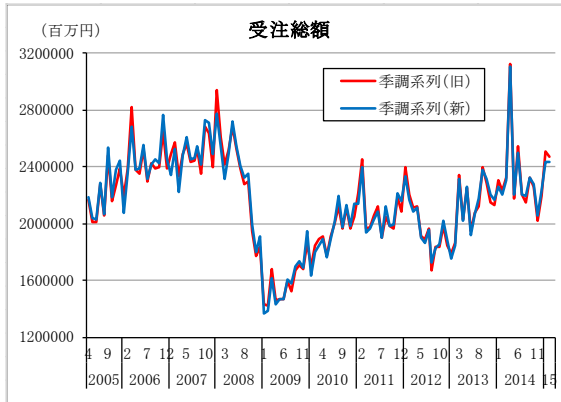


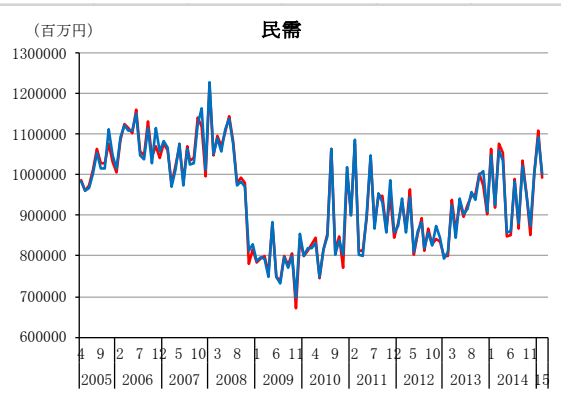
図1 季節調整系列新旧比較（正式系列）

(1) 受注総額



新系列前月比標準偏差 10.07% 平均改訂幅 2.01%
 旧系列前月比標準偏差 10.06%

(2) 民需



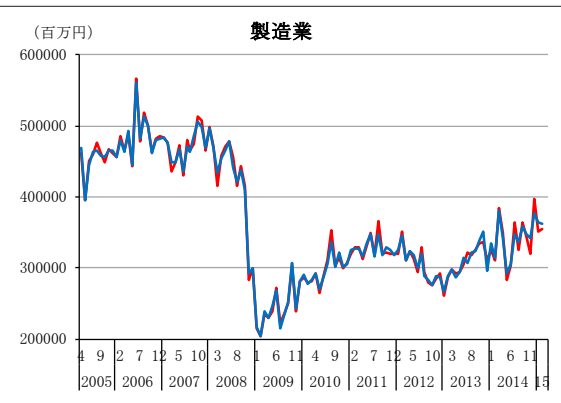
新系列前月比標準偏差 9.97% 平均改訂幅 1.50%
 旧系列前月比標準偏差 10.19%

(3) 民需（除船電）



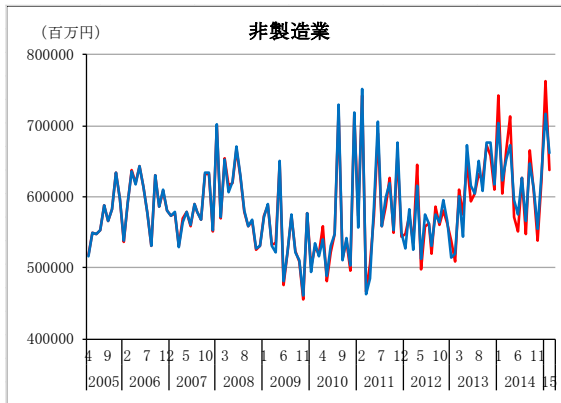
新系列前月比標準偏差 5.64% 平均改訂幅 2.24%
 旧系列前月比標準偏差 5.65%

(4) 製造業



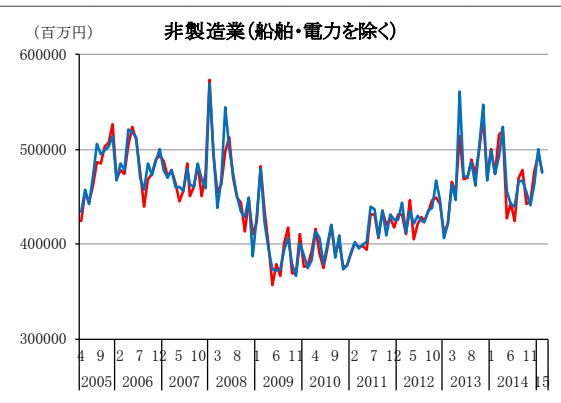
新系列前月比標準偏差 8.71% 平均改訂幅 2.38%
 旧系列前月比標準偏差 9.82%

(5) 非製造業



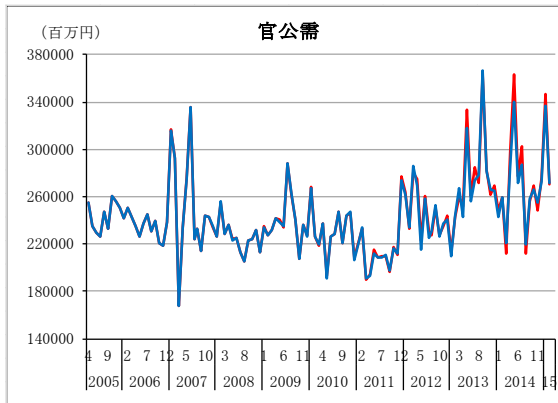
新系列前月比標準偏差 12.79% 平均改訂幅 1.99%
 旧系列前月比標準偏差 13.04%

(6) 非製造業（除船電）



新系列前月比標準偏差 6.88% 平均改訂幅 2.83%
 旧系列前月比標準偏差 6.38%

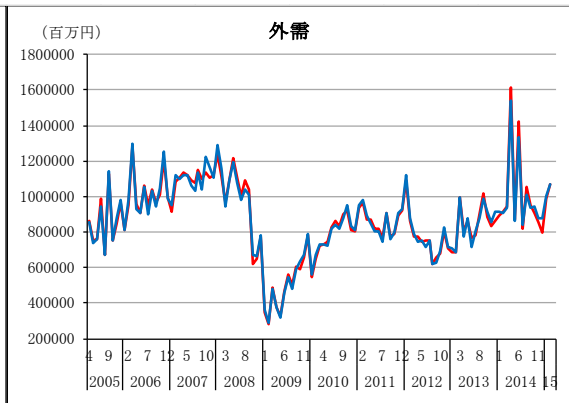
(7) 官公需



新系列前月比標準偏差 13.59% 平均改訂幅 1.12%

旧系列前月比標準偏差 14.19%

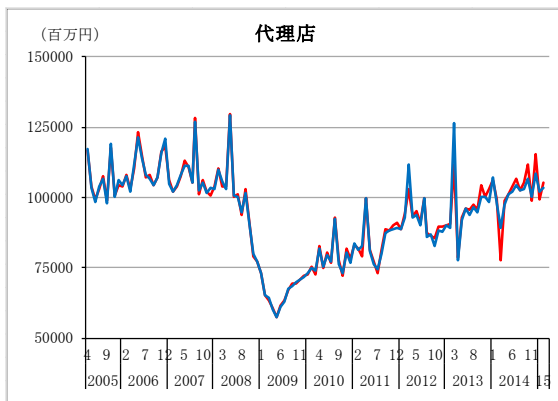
(8) 外需



新系列前月比標準偏差 20.03% 平均改訂幅 3.03%

旧系列前月比標準偏差 20.58%

(9) 代理店

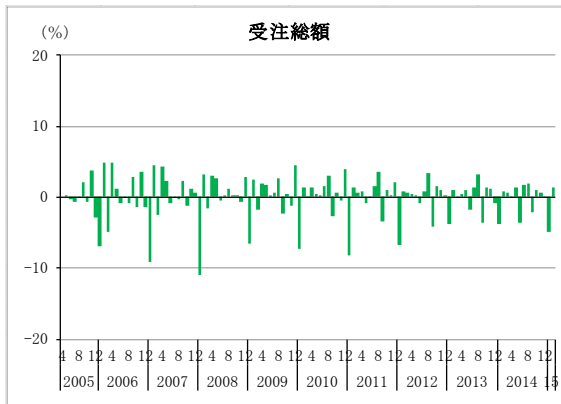


新系列前月比標準偏差 9.96% 平均改訂幅 2.34%

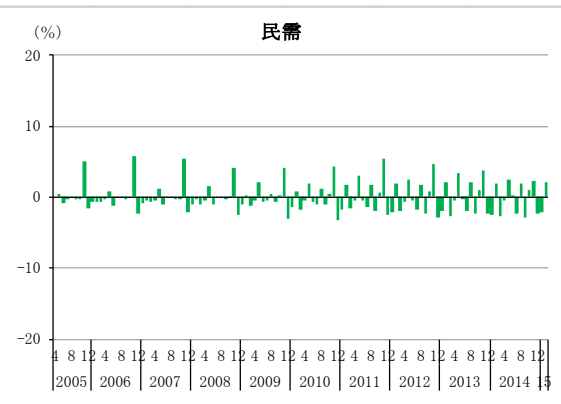
旧系列前月比標準偏差 9.86%

図2 季節調整系列前月比改訂幅（正式系列）

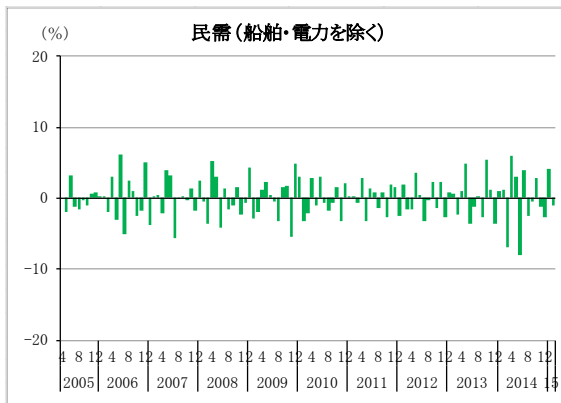
(1) 受注総額



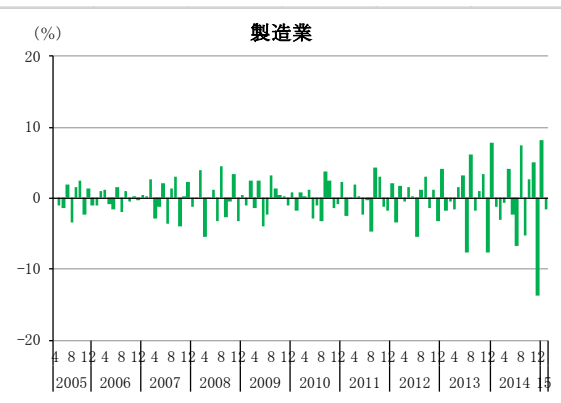
(2) 民需



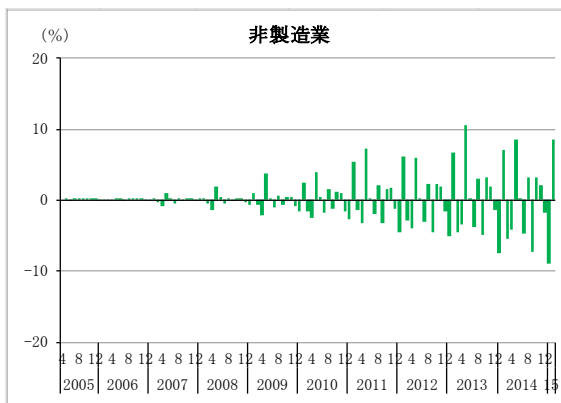
(3) 民需（除船電）



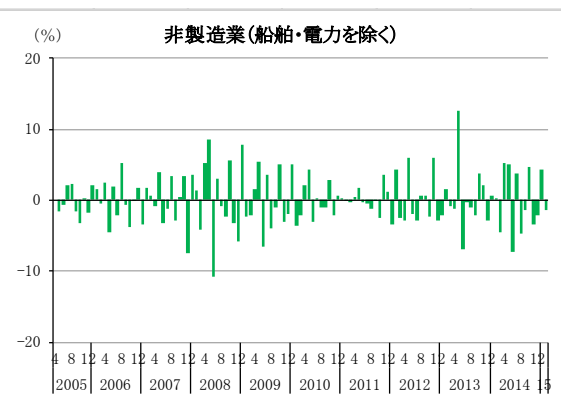
(4) 製造業



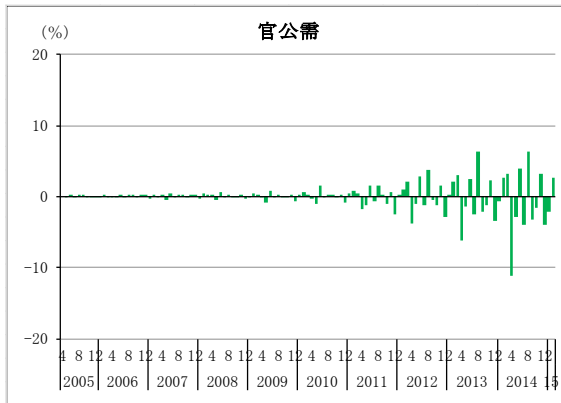
(5) 非製造業



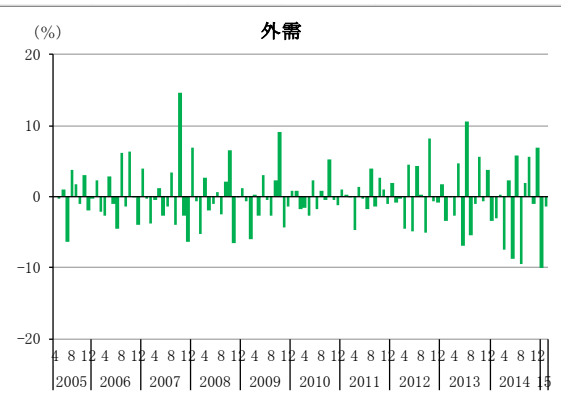
(6) 非製造業（除船電）



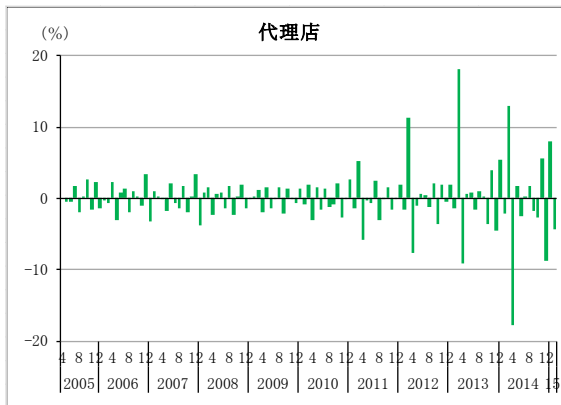
(7) 官公需



(8) 外需



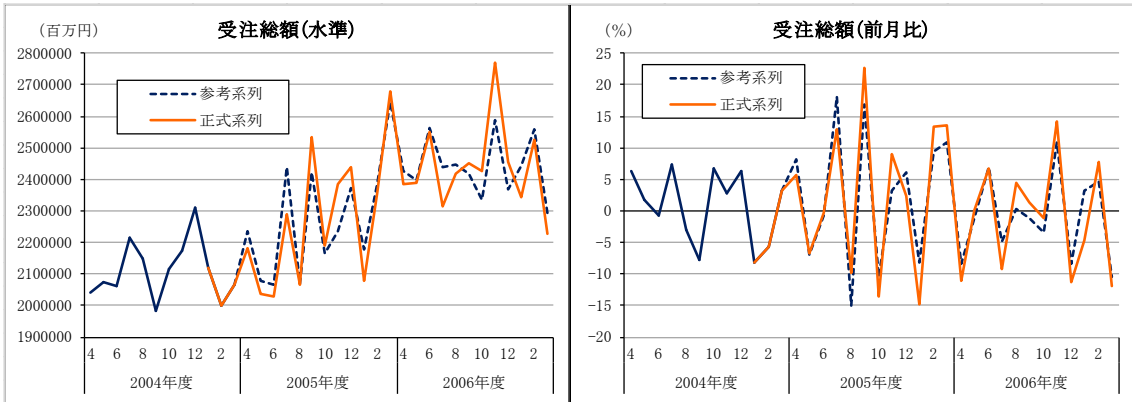
(9) 代理店



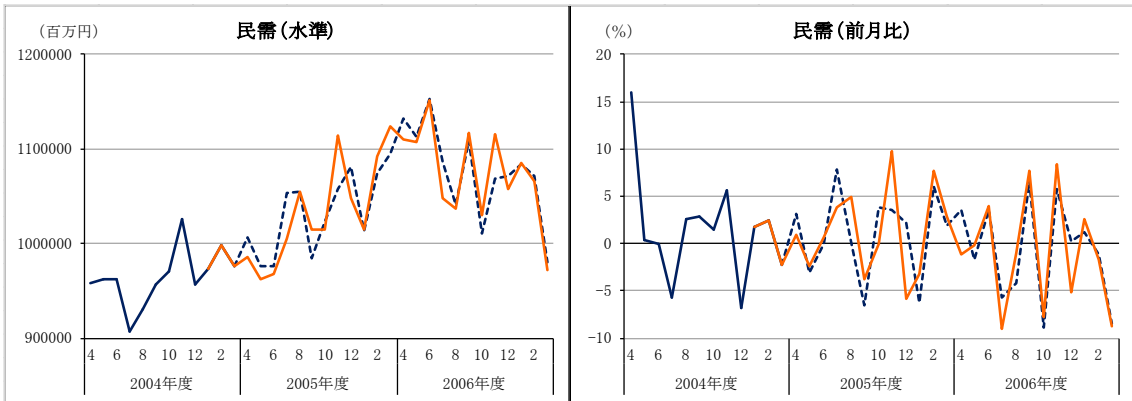
(注) グラフの数値は、「前月比 (新系列)」 - 「前月比 (旧系列)」。

図3 正式系列と参考系列との接続

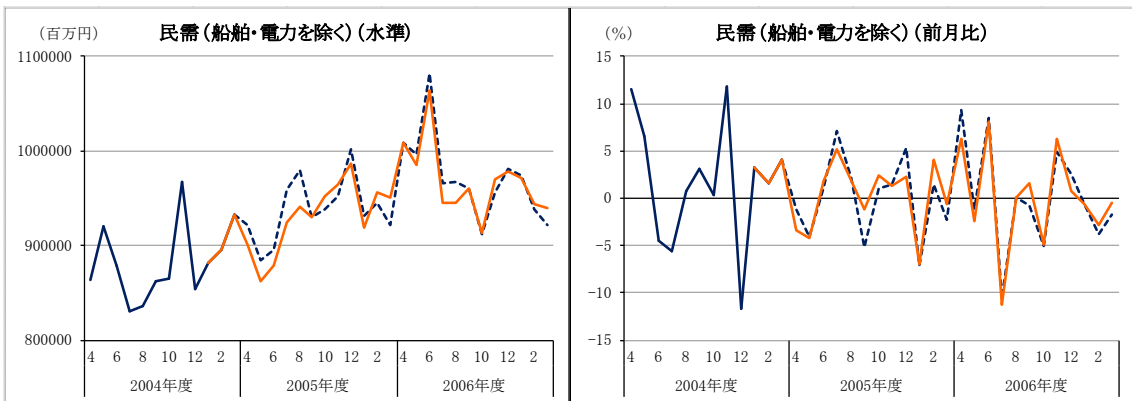
(1) 受注総額



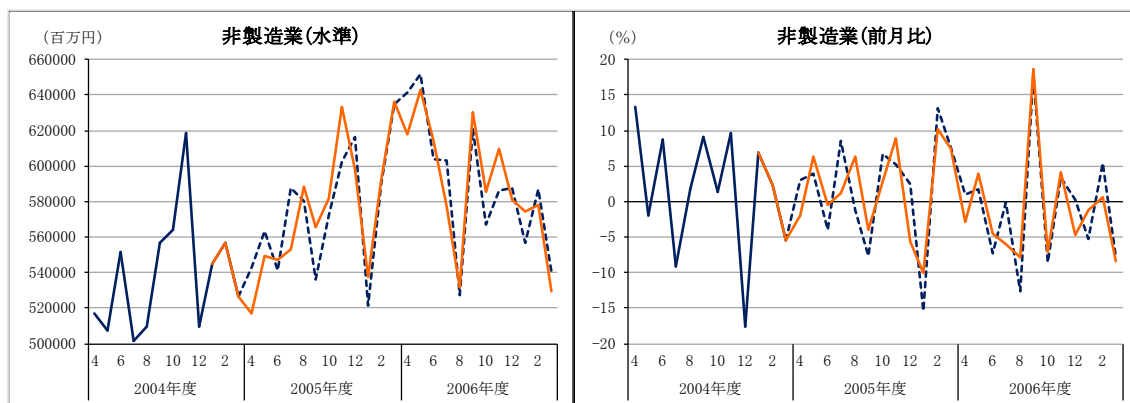
(2) 民需



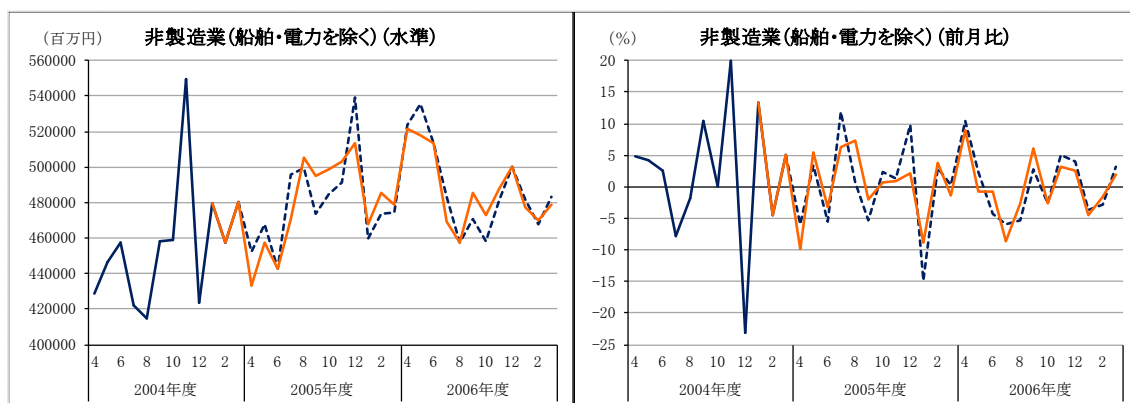
(3) 民需 (除船電)



(4) 非製造業



(5) 非製造業 (除船電)



(注) 受注総額、民需、民需(除船電)、非製造業、非製造業(除船電)の5系列については、正式系列は平成17年4月開始であるが、グラフでは接続の整合性を確認するため、平成17年4月以前の参考系列の値を正式系列の一部として掲載している。