

## 9 調査関係用品

各月の対象者に提示した調査関係用品は下記の通り。

### (1) 9月調査関係用品（全対象者へ郵送）

#### I 依頼状

**「消費動向調査(試験調査)(9月調査)」**  
～ご協力のお祝い～

拝啓 時下ますますご清祥のこととお慶び申し上げます。  
日頃から弊社の各種調査にご協力いただきまして、誠にありがとうございます。

先日インターネット調査でお伺いしていた「消費動向調査(試験調査)」について、あなた様に調査をお願いすることになりましたので、ご協力のほど、どうぞよろしくお願い申し上げます。

調査票ご記入の際には、同封した「調査票の記入の仕方」をご参照ください。「調査票の記入の仕方」は2回目以降の調査にも利用しますので、全ての調査が終わるまでなくさないよう保存しておいてください。また、返送期限や記入につきましては、調査票上に記載させていただいておりますので、ご確認ください。

ご回答いただきました内容につきましてはすべて「〇〇が何%」というように統計的に処理いたします。また、個別のご回答内容を他に流用したり公表したりしてご迷惑をおかけするようなことは絶対にございません。

以上の趣旨をご理解の上、本調査にご協力いただけますよう、お願い申し上げます。

平成26年9月

- 調査は平成26年9月～平成27年2月の期間中毎月1回、計6回実施いたします。  
調査期間は毎月10～15日頃です。
- 6回全ての調査について、期限内にご回答いただいた方【全員】に1000円分の金券を進呈します。  
(今回は1回目調査となります)
- 10月調査(2回目)以降は、郵送調査ではなくインターネット調査でご回答をお願いする場合がございます。その場合には、ご登録のメールアドレスあてにご案内メールをお送りいたしますので、ご確認くださいませようお願い申し上げます。
- 調査票にご回答いただいた内容について、担当者より電話等で照会させていただく場合があります。  
調礼は調査票上にあるバーコードで管理しておりますので、送付先の住所・氏名等を記入いただく必要はありません。ただし、転居等で調査期間中住所が変更になった、もしくはメールアドレスが変更になった場合には、速やかに弊社モニターサイトより登録状況を変更してください。

**(※2回目以降の調査票や調礼が届かなくなる恐れがありますので、変更がある場合は忘れずに更新してください。)**

I 紙調査票

< 表紙 >



< 本体 >

回答比較に用いる Q1 ~ Q6

世帯状況についての質問  
(本報告書では(9)記入日時を除く(1)~(8)をF1~F8とする)

I 消費者としての意識についてお聞きします

次の中から、あてはまるものを1つ選び、番号に○印をつけてください。

(1) あなたの世帯の暮らし向きは、**今後半年間**に今よりも良くなると思いますが、悪くなると思いますか。

良くなる	やや良くなる	変わらない	やや悪くなる	悪くなる
1	2	3	4	5

(2) あなたの世帯の収入の増え方は、**今後半年間**に今よりも大きくなると思いますが、小さくなると思いますか。

大きくなる	やや大きくなる	変わらない	やや小さくなる	小さくなる
1	2	3	4	5

(3) 物の安定性、みつけやすさなどの雇用環境は、**今後半年間**に今よりも良くなると思いますが、悪くなると思いますか。現在働いていない方は、近隣地域の職のみつけやすさからお答えください。

良くなる	やや良くなる	変わらない	やや悪くなる	悪くなる
1	2	3	4	5

(4) 耐久消費財の買い時としては、**今後半年間**に今よりも良くなると思いますが、悪くなると思いますか。

良くなる	やや良くなる	変わらない	やや悪くなる	悪くなる
1	2	3	4	5

(5) あなたの世帯で所有している車種・土地などの資産価値は、**今後半年間**に今よりも増えると思いますが、減ると思いますか。

増える	やや増える	変わらない	やや減る	減る	持っていない
1	2	3	4	5	6

II 物価の経過についてお聞きします

あなたの世帯で目ごろ購入する品物の価格について、**1年間**どの程度になるとお考えですか。

※日常の買い物やコンビニや郵便局などの様々な価格から、**去年の今頃**、目ごろ購入する品物の価格が、今と比較してどのくらい上がる/下がるかを想像してご回答ください。

※また、「目ごろ購入する品物の価格」は、品物を購入する時に実際に支払う金額のことで、品物の購入と同時に徴収される送料を含みます。

次の中から、あてはまるものを1つ選び、番号に○印をつけてください。

下がる			変わらない			上がる			
▲10%以上	▲10%未満 ～ ▲5%以上	▲5%未満 ～ ▲2%以上	▲2%未満 ～ 0%程度	0%程度 ～ 2%未満	2%以上 ～ 5%未満	5%以上 ～ 10%未満	10%以上	分からない	
1	2	3	4	5	6	7	8	9	10

< 次の頁に続きます >

あなたの世帯の状況についてお聞きします

平成26年8月15日現在のあなたの世帯の状況について、あてはまるものを1つ選び、番号に○印をつけてください。あるいは年齢、人数などを記入ください。

この調査では、「世帯の世帯主の収入を指している方法「世帯主」

(1) 記入されている方についてお答えください。

1. 世帯主  
2. 世帯主以外(配偶者、子ども、その他)

(2) 世帯主の性別をお答えください。

1. 男性  
2. 女性

(3) 世帯主の職業をお答えください(1つだけ)。

1. 経営者  
2. 勤労者(正社員)  
3. 勤労者(非正規雇用(パート、アルバイト、兼業主婦))  
4. 自営業  
5. その他の職業  
6. 無業者

(4) 世帯主の年齢を記入ください。  歳

(5) 世帯人数を記入ください。  人

(6) 世帯全体の就業者の人数を  人  
ご記入ください。  
※記入された方を集めてください。  
※就業していない人がいない場合は「0」と記入してください。

(7) 世帯全体の年間収入(前年1月～12月までの税金と社会保険料を除いた収入総額)をお答えください。

1. 300万円未満  
2. 300万円～400万円未満  
3. 400万円～550万円未満  
4. 550万円～750万円未満  
5. 750万円～950万円未満  
6. 950万円～1,200万円未満  
7. 1,200万円以上

(8) 主な所得の種類をお答えください(1つだけ)。

1. 給与所得  
2. 事業所得  
3. 年金  
4. その他

(9) この調査票を記入した日時を記入ください。

1. 0時～ 09時頃  
2. 09時～ 12時頃  
3. 12時～ 13時頃  
4. 13時～ 17時頃  
5. 17時～ 20時頃  
6. 20時～ 24時頃

調査に御協力いただき、誠にありがとうございました。



(2) 10月～1月調査関係用品（オンライン調査群）

Ⅰ 電子メールによる依頼文

メール題名：

【6回全て回答で全員謝礼】「消費動向調査（試験調査）（10月調査）」ご協力をお願い

本文：

日頃から弊社の各種調査にご協力いただきまして、誠にありがとうございます。

今回は、「消費動向調査（試験調査）（10月調査）」のお願いです。

このメールは、9月中旬に郵送にて

「消費動向調査（試験調査）（9月調査）」にご回答いただいた方にお送りしております。

今回（10月調査）からは、インターネットにてご回答をお願いいたします。

10月分の調査票につきましては、10月15日現在を基準にお答えください。

また、調査票への回答は、10月16日中に完了してください。

引き続き「消費動向調査（試験調査）」につきまして、一層のご理解とご協力をいただきますようお願い申し上げます。

以下のページにアンケートを掲載しています。

<http://>

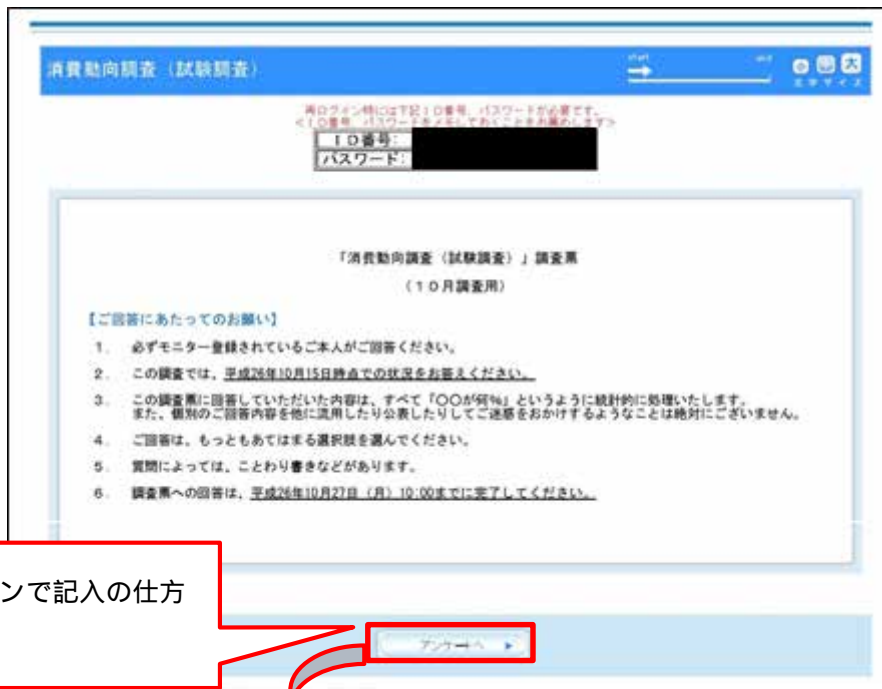
-----  
調査は平成26年9月～平成27年2月の期間中毎月1回、計6回実施いたします。  
調査期間は毎月10～15日頃です。

6回全ての調査について、期限内にご回答いただいた方【全員】に1000円分の金券を進呈します。（今回は2回目調査となります）

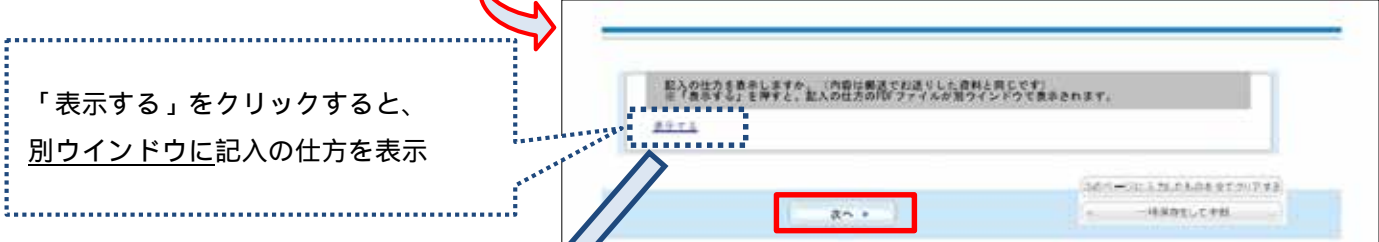
調査票にご回答いただいた内容について、担当者より電話等で照会させていただく場合があります。

# 1 オンライン調査画面

< 表紙 >

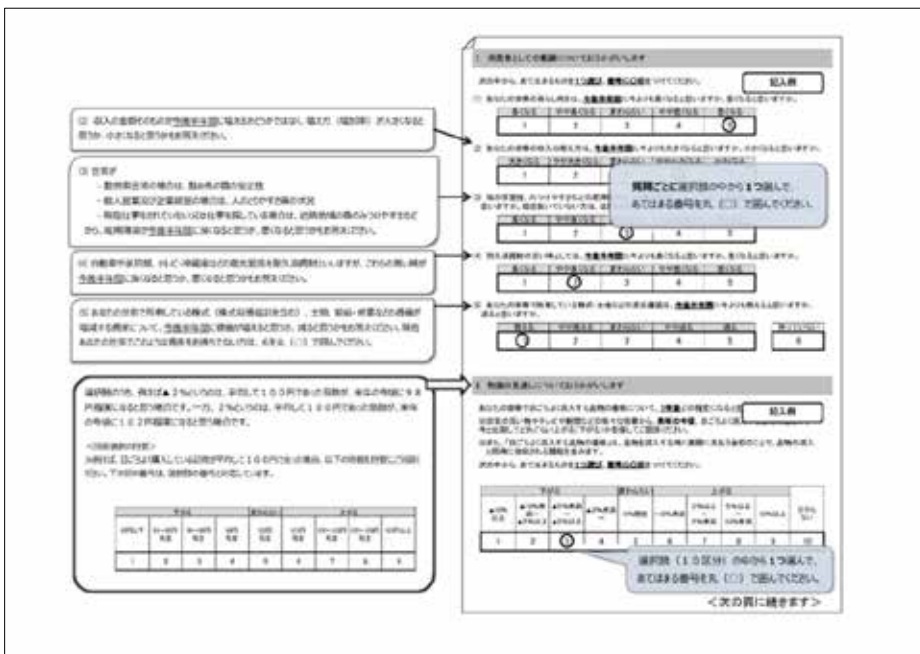


「アンケートへ」ボタンで記入の仕方表示選択画面へ遷移



「表示する」をクリックすると、別ウインドウに記入の仕方を表示

< 記入の仕方 (別ウインドウ) >



「次へ」ボタンで調査票本体画面へ遷移

< 調査票本体 (Q1 ~ Q6) >

The image shows a survey form with six questions (Q1-Q6) and their respective Likert scale response options. At the bottom of the form, there is a blue bar containing a '次へ' (Next) button, which is highlighted with a red box. A red arrow points from this button to the next screenshot.

10月調査から、世帯状況の質問の前に「前回調査から変更があるか」の質問を追加し、オンライン調査画面では前月の世帯状況の回答を表示する仕様とした

The image shows the online survey interface. At the top, it says '消費動向調査 (試験調査)'. Below that, it displays the household status information from the previous survey. A question asks if there has been a change in the household status as of October 15, 2026. There are two radio button options: 'あり' (Yes) and 'なし' (No). The 'あり' option is highlighted with a red box. At the bottom, there is a '次へ' (Next) button, also highlighted with a red box. A red arrow points from this button to the final text box.

変更「あり」もしくは無回答で「次へ」ボタンを押すと世帯状況の質問画面へ遷移  
変更「なし」で「次へ」ボタンを押すと調査終了

< 世帯状況についての質問 ( F1 ~ F8 ) >

オンライン調査では記入日時を自動取得するため、質問としての記載なし

この調査では、「世帯の主な収入を得ている方」を「世帯主」としています。

**F01**  
回答されている方についてお答えください。 (1つだけ)

世帯主  
 世帯主以外 (配偶者、子ども、その他)

**F02**  
世帯主の性別をお答えください。 (1つだけ)

男性  
 女性

**F03**  
世帯主の職業をお答えください。 (1つだけ)

専業主婦  
 勤労者 (正規雇用)  
 勤労者 (非正規雇用 (パート、アルバイト、派遣など))  
 自営業  
 その他の職業  
 無業者

**F04**  
世帯主の年齢をお答えください。 (1つだけ)

70以下から選択 ▼

**F05**  
世帯人員をお答えください。  
※回答された方を数めてください。 (1つだけ)

70以下から選択 ▼

**F06**  
世帯全体の就業中の人数をお答えください。  
※回答された方を数めてください。  
※就業していない人がいない場合は「0人」を選んでください。 (1つだけ)

70以下から選択 ▼

**F07**  
世帯全体の年間収入 (前年1月～12月までの税金と社会保険料を除いた収入総額) をお答えください。 (1つだけ)

300万円未満  
 300万円～400万円未満  
 400万円～550万円未満  
 550万円～750万円未満  
 750万円～950万円未満  
 950万円～1,200万円未満  
 1,200万円以上

**F08**  
主な所得の種類をお答えください。 (1つだけ)

給与所得  
 事業所得  
 年金  
 その他

このページに入力したものを保存して次へ

戻る 次へ