

図1 季節調整系列新旧比較 (主要9系列)

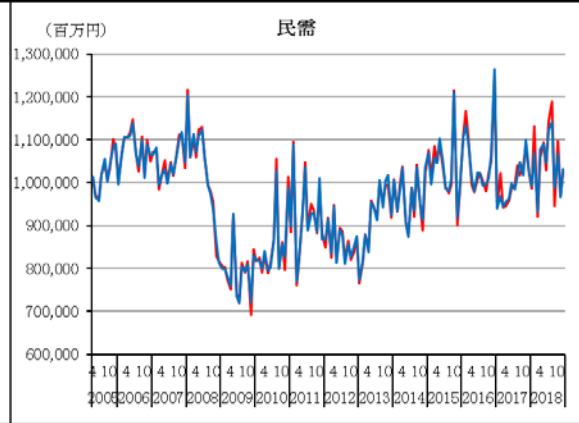
①受注総額



新系列前月比標準偏差 8.67% 平均改訂幅 3.37%

旧系列前月比標準偏差 9.88%

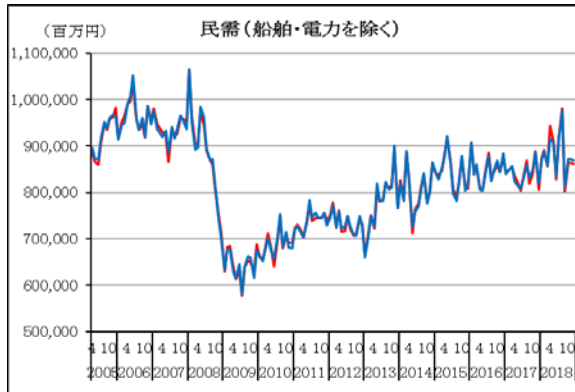
②民需



新系列前月比標準偏差 8.70% 平均改訂幅 1.66%

旧系列前月比標準偏差 9.68%

③民需 (除船電)



新系列前月比標準偏差 5.60% 平均改訂幅 0.97%

旧系列前月比標準偏差 5.53%

④製造業



新系列前月比標準偏差 8.80% 平均改訂幅 0.81%

旧系列前月比標準偏差 9.13%

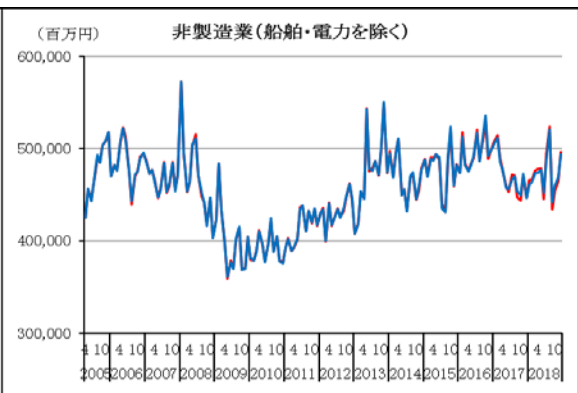
⑤非製造業



新系列前月比標準偏差 12.26% 平均改訂幅 2.39%

旧系列前月比標準偏差 12.09%

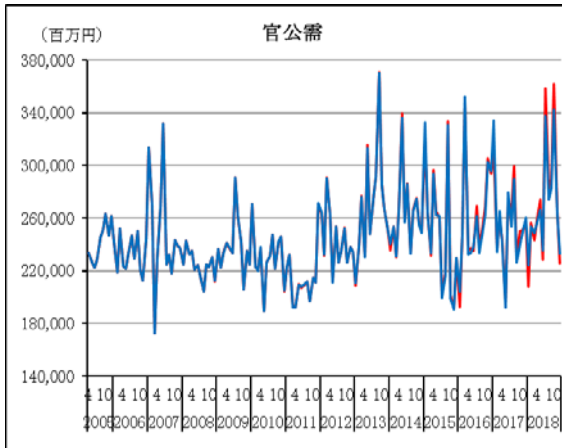
⑥非製造業 (除船電)



新系列前月比標準偏差 6.17% 平均改訂幅 0.52%

旧系列前月比標準偏差 6.24%

⑦官公需



⑧外需



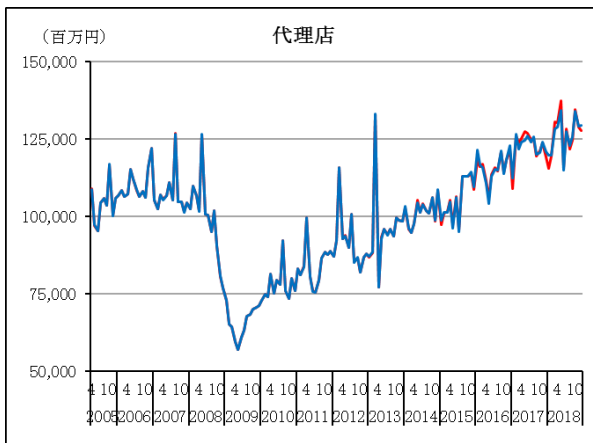
新系列前月比標準偏差 15.75% 平均改訂幅 1.03%

新系列前月比標準偏差 18.48% 平均改訂幅 1.11%

旧系列前月比標準偏差 16.00%

旧系列前月比標準偏差 18.62%

⑨代理店

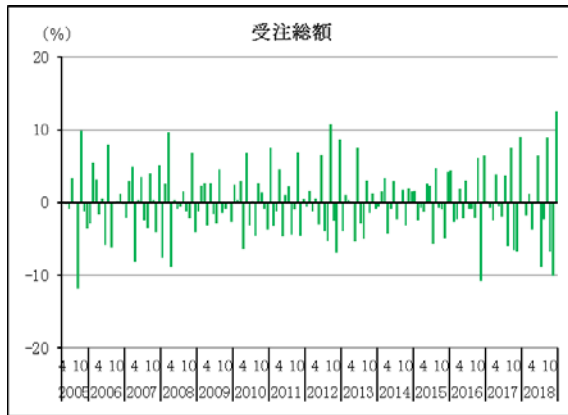


新系列前月比標準偏差 9.23% 平均改訂幅 0.39%

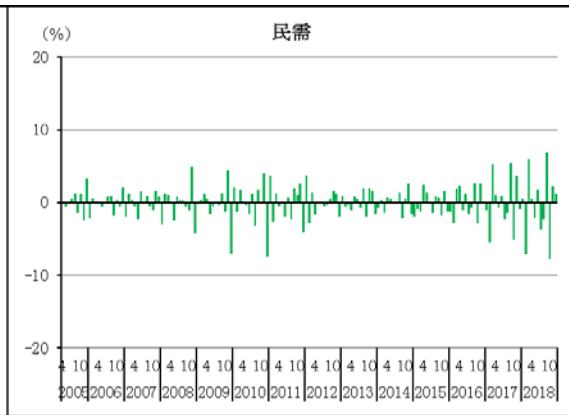
旧系列前月比標準偏差 9.28%

図2 季節調整系列前月比改訂幅 (主要9系列)

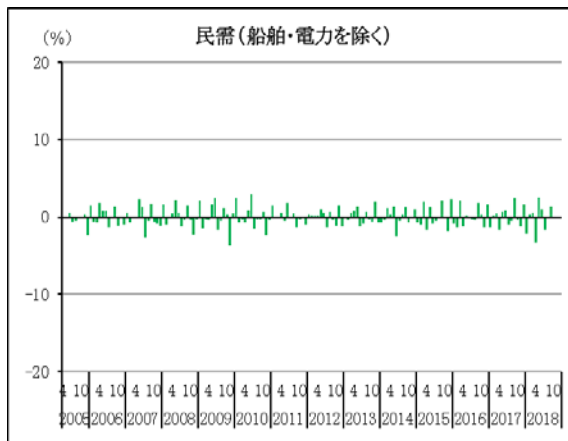
①受注総額



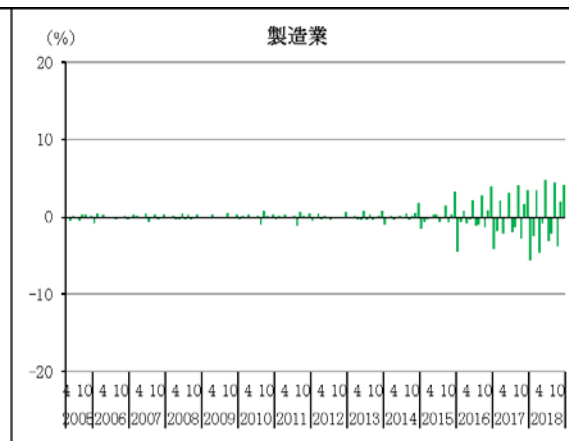
②民需



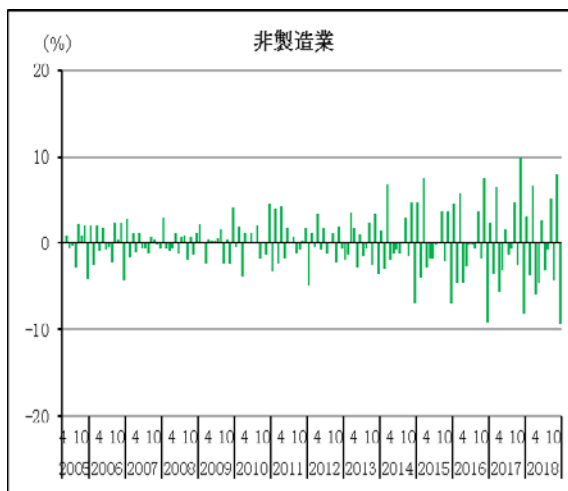
③民需 (除船電)



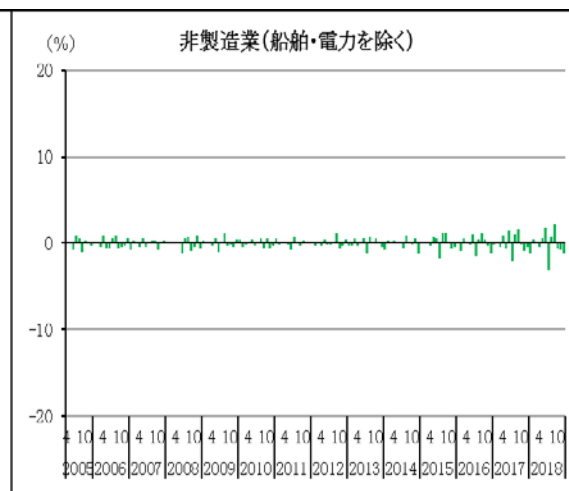
④製造業



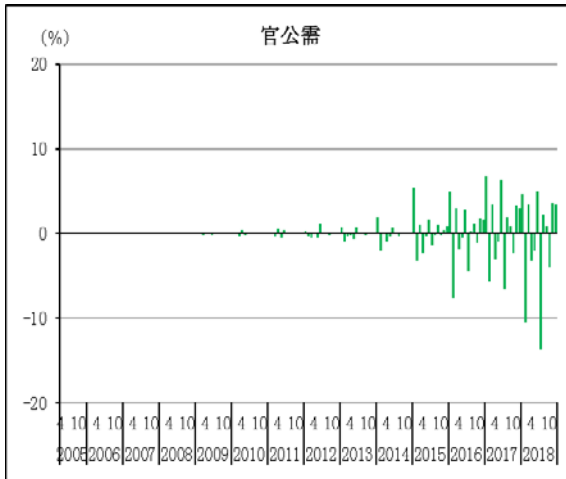
⑤非製造業



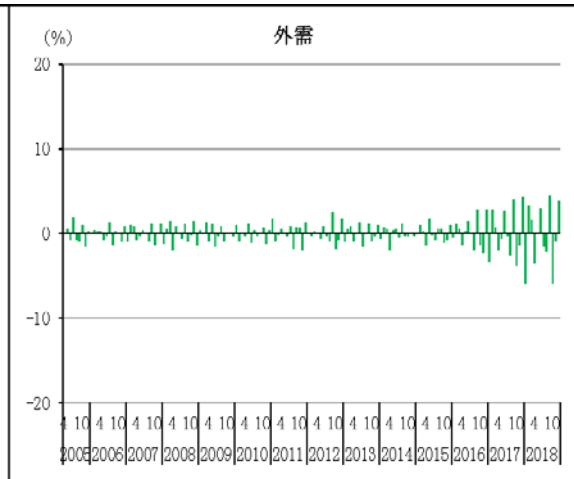
⑥非製造業 (除船電)



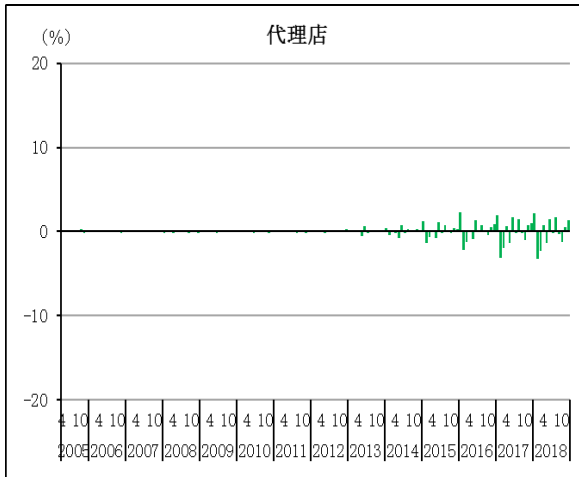
⑦官公需



⑧外需



⑨代理店



(注) グラフの数値は、「前月比 (新系列)」 - 「前月比 (旧系列)」。