

10 Appendix B:ESJ 推計結果

10.1 生徒数

表 33:教育水準別経営組織別生徒数

		経営組織合計 (n=0)																				単位: 千人				
教育水準	e1	e2	e3	e4	e5	e6p1	e6p2	e6p3	e7	e8	e9	e10	e11	e12	e13p1	e13p2	e14p1	e14p2	e14p3	e15p1	e15p2	e15p3	e15p4	e16	e17	e0
	幼稚園	幼児 通園型 認定こども園	小学校	中学校	義務 教育 学校	高等学校		通信制	中等 教育 学校	盲学校	聾学校	養護 学校	特別 支援 学校	高等 専門 学校	短期大学		大学		大学院		専修 学校		各種 学校	計		
	全日制 定時制 通信制								昼間・夜間					通信	昼間	夜間	通信	修士	博士	専門職 学位	通信					
年度																										
1955	644		12,267	5,884		2,050	541.7	46		9.1	18.7	0.4			78	1.8	452	77.7	79	6	4.3			958	23,117	
1956	651		12,616	5,962		2,157	545.9	49		9.5	19.5	0.6			77	1.9	469	81.4	79	7	5.2			1,021	23,753	
1957	663		12,956	5,718		2,357	541.0	54		9.9	20.0	1.7			73	1.9	485	81.9	80	7	5.8			1,070	24,126	
1958	674		13,492	5,210		2,517	540.0	60		10.1	20.4	2.7			71	2.3	487	78.9	74	8	6.3			1,133	24,388	
1959	700		13,375	5,180		2,670	546.1	62		10.3	20.7	3.7			75	2.8	507	77.5	66	8	6.8			1,178	24,489	
1960	742		12,591	5,900		2,720	519.0	65		10.3	20.7	4.8			83	5.3	530	81.0	71	8	7.3			1,240	24,598	
1961	799		11,811	6,925		2,650	468.7	72		10.2	20.5	6.4			93	6.0	566	86.1	75	8	8.0			1,241	24,846	
1962	856		11,057	7,328		2,830	451.1	80		10.1	20.2	8.3		3.4	107	8.2	614	93.2	72	9	8.6			1,295	24,852	
1963	936		10,471	6,964		3,437	459.9	96		10.1	20.0	10.4		8.6	122	13.2	669	101.7	75	11	9.4			1,374	24,788	
1964	1,061		10,031	6,476		4,155	479.7	108		10.0	19.9	12.9		15.4	128	11.2	717	108.6	74	14	10.3			1,386	24,818	
1965	1,138		9,776	5,957		4,562	511.9	123		9.9	19.7	14.7		22.2	147	15.6	792	114.8	75	17	11.5			1,384	24,689	
1966	1,222		9,584	5,556		4,490	507.2	131		10.0	19.3	17.0		28.8	194	11.4	888	120.6	81	20	12.2			1,443	24,336	
1967	1,315		9,452	5,271		4,301	479.2	136		10.1	18.7	19.7		34.0	234	19.6	995	126.5	84	23	13.1			1,442	23,974	
1968	1,420		9,383	5,043		4,078	444.3	147		10.0	18.0	21.3		38.3	255	28.0	1,099	129.4	94	23	13.4			1,471	23,715	
1969	1,551		9,403	4,865		3,932	405.9	152		9.7	17.3	23.2		41.6	263	32.6	1,178	132.0	95	25	13.6			1,414	23,554	
1970	1,690		9,631	4,790		3,907	378.9	157		9.6	16.9	25.3		44.2	263	37.3	1,227	132.1	97	27	12.9			1,353	23,799	
1971	1,733		9,729	4,766		3,885	348.2	163		9.5	16.2	27.5		46.6	275	37.8	1,289	131.8	98	28	12.8			1,309	23,903	
1972	1,860		9,826	4,760		3,890	319.4	164		9.4	15.6	30.4		47.8	287	43.3	1,348	130.1	99	31	12.9			1,264	24,137	
1973	2,130		9,817	4,780		3,911	290.1	158		9.2	15.1	34.1		48.2	309	43.5	1,414	130.8	93	32	13.4			1,246	24,473	
1974	2,233		10,089	4,736		4,002	269.1	151		8.9	14.6	37.9		48.3	330	44.0	1,476	131.1	103	32	14.1			1,212	24,930	
1975	2,293		10,365	4,762		4,090	243.4	149		9.0	13.9	40.6		47.9	353	35.2	1,548	131.5	107	33	14.6			1,205	25,441	
1976	2,371		10,610	4,834		4,169	217.7	144		8.8	13.3	43.5		47.0	364	19.2	1,604	130.0	105	36	15.4		131	1,087	25,950	
1977	2,453		10,820	4,977		4,185	196.3	142		8.6	12.7	46.4		46.7	373	55.9	1,652	128.2	104	37	16.1		356	870	26,479	
1978	2,498		11,147	5,048		4,243	172.0	137		8.6	12.4	50.8		46.6	379	69.1	1,676	126.8	102	36	16.8		407	781	26,957	
1979	2,487		11,629	4,967		4,331	154.3	133		8.3	11.9	68.6		46.1	373	84.3	1,663	123.5	101	35	17.6		416	771	27,420	
1980	2,407		11,827	5,094		4,473	149.4	129		8.1	11.6	72.1		46.3	370	86.7	1,656	119.2	102	35	17.8		433	724	27,762	
1981	2,293		11,925	5,299		4,539	144.1	127		7.8	11.3	74.9		46.4	371	91.2	1,643	117.4	100	37	17.9		473	660	27,977	
1982	2,228		11,902	5,624		4,462	138.3	125		7.6	10.8	76.5		46.9	373	83.4	1,637	116.7	99	39	18.3		479	628	28,093	
1983	2,193		11,739	5,707		4,578	138.2	126		7.3	10.3	76.8		47.2	378	78.0	1,650	116.2	101	42	19.0		512	606	28,125	
1984	2,133		11,464	5,829		4,755	137.3	128		7.0	9.7	78.1		47.5	381	65.0	1,656	116.1	96	45	20.1		537	579	28,082	
1985	2,068		11,095	5,990		5,038	140.1	133		6.8	9.4	79.2		48.2	370	64.5	1,656	116.4	96	48	21.0		538	530	28,047	
1986	2,019		10,665	6,106		5,114	145.6	139		6.6	9.1	80.2		49.1	395	61.4	1,683	116.1	96	51	22.6		588	483	27,829	
1987	2,016		10,226	6,081		5,227	148.0	148		6.4	8.9	80.7		50.0	437	57.0	1,732	116.1	97	54	23.9		653	466	27,628	
1988	2,042		9,873	5,896		5,382	151.5	156		6.3	8.5	81.0		50.9	449	20.8	1,787	116.6	119	56	25.2		700	452	27,372	
1989	2,038		9,607	5,619		5,492	152.3	164		6.0	8.3	80.7		51.9	460	25.5	1,855	116.8	126	58	26.3		742	442	27,071	
1990	2,008		9,373	5,369		5,477	146.7	167		5.6	8.2	79.7		52.9	476	32.5	1,915	118.4	135	61	27.6		791	425	26,670	
1991	1,978		9,157	5,188		5,319	136.2	166		5.2	8.1	78.2		53.6	502	37.4	1,977	120.5	150	68	29.1		835	407	26,214	
1992	1,949		8,947	5,037		5,093	125.3	161		4.9	8.0	76.7		54.7	522	41.1	2,052	121.6	169	76	31.3		862	390	25,722	
1993	1,907		8,769	4,850		4,894	116.7	157		4.8	7.8	75.4		55.4	528	42.3	2,134	123.2	184	86	34.6		859	367	25,195	
1994	1,852		8,583	4,681		4,751	111.3	155		4.7	7.6	75.0		55.9	519	43.0	2,208	123.9	199	98	38.3		837	339	24,684	
1995	1,808		8,370	4,570		4,618	107.3	154		4.6	7.3	75.0		56.1	497	41.9	2,257	124.0	212	108	42.5		813	321	24,188	
1996	1,798		8,106	4,527		4,441	106.1	155		4.4	7.0	74.9		56.3	471	41.7	2,295	123.5	218	114	46.8		800	307	23,693	
1997	1,790		7,855	4,481		4,269	102.0	156		4.3	6.8	75.3		56.2	444	38.8	2,324	123.1	222	117	50.2		789	280	23,185	
1998	1,786		7,664	4,381		4,156	102.2	162		4.2	6.8	76.4		56.1	414	35.0	2,352	121.3	218	121	53.4		761	253	22,723	
1999	1,778		7,500	4,244		4,107	105.1	171	0.2	4.2	6.8	77.8		56.3	376	31.9	2,374	118.7	217	130	56.3	0.37	754	231	22,338	
2000	1,774		7,366	4,104		4,056	109.3	182	1.7	4.1	6.8	79.2		56.6	326	28.1	2,402	113.8	220	140	59.4	0.76	751	223	22,003	
2001	1,753		7,297	3,992		3,950	111.8	190	2.2	4.0	6.8	81.2		56.9	288	26.0	2,420	108.3	223	147	61.8	1.01	752	208	21,682	
2002	1,769		7,239	3,863		3,816	113.0	192	3.0	3.9	6.7	83.5		57.2	266	24.9	2,435	105.2	226	151	63.7	1.80	766	199	21,385	
2003	1,760		7,227	3,748		3,699	110.9	190	4.7	3.9	6.7	85.9		57.7	249	24.6	2,447	102.4	235	155	66.5	0.6	14.04	786	190	21,164
2004	1,753		7,201	3,664		3,609	110.2	182	6.1	3.9	6.6	88.4		58.5	232	26.8	2,445	96.7	242	159	68.2	7.8	9.77	792	178	20,939
2005	1,739		7,197	3,626		3,495	110.5	184	7.5	3.8	6.6	91.2		59.0	218	28.4	2,497	90.3	246	161						

表 33:教育水準別経営組織別生徒数 (2)

単位：千人																										
国立（n=1）																										
	e1	e2	e3	e4	e5	e6p1	e6p2	e6p3	e7	e8	e9	e10	e11	e12	e13p1	e13p2	e14p1	e14p2	e14p3	e15p1	e15p2	e15p3	e15p4	e16	e17	e0
教育水準	幼稚園	幼児 保育園 認定こども園	小学校	中学校	義務 教育 学校	高等学校			中等 教育 学校	盲学校	聾学校	養護 学校	特別 支援 学校	高等 専門 学校	短期大学		大学		大学院			専修 学校	各種 学校	計		
課程	全日制 定時制 通信制												昼間・夜間 通信 昼間 夜間 通信 修士 博士 専門職学位 通信													
年度																										
1955	2.96		45.7	34.1		7.88	0.19	-		0.15	0.22	-			3.58	-	189	1.59	-	2.2	2.9			2.11	293	
1956	3.32		46.1	34.4		8.86	0.20	-		0.15	0.24	-			4.43	-	190	2.13	-	2.8	3.8			2.41	299	
1957	3.28		46.2	34.5		9.04	0.23	-		0.15	0.24	-			4.78	-	189	2.15	-	3.1	4.2			2.46	300	
1958	3.30		46.6	34.6		9.29	0.23	-		0.16	0.25	0.12			5.01	-	181	2.03	-	3.4	4.7			2.52	299	
1959	3.38		46.5	34.6		9.36	0.27	-		0.16	0.26	0.14			5.68	-	182	2.04	-	3.7	5.0			2.63	295	
1960	3.40		46.0	34.8		9.32	0.27	-		0.18	0.27	0.27			6.54	-	183	2.32	-	3.6	5.2			2.75	298	
1961	3.42		45.9	35.7		9.64	0.25	-		0.19	0.27	0.28			7.66	-	188	2.58	-	3.8	5.4			2.86	306	
1962	3.51		45.7	36.0		10.24	0.16	-		0.19	0.26	0.31		1.5	8.38	-	194	2.87	-	4.5	5.7			2.90	316	
1963	3.44		45.6	36.1		10.96	0.10	-		0.18	0.27	0.35		4.7	8.54	-	199	3.08	-	5.7	6.1			3.09	328	
1964	3.44		45.5	35.9		10.79	0.04	-		0.17	0.26	0.46		9.7	8.33	-	207	3.29	-	7.3	6.6			3.20	342	
1965	3.47		45.4	36.0		11.44	-	-		0.20	0.27	0.60		14.8	7.93	-	217	3.77	-	9.2	7.2			3.52	361	
1966	3.63		45.5	36.6		12.07	-	-		0.22	0.27	0.73		20.2	8.04	-	232	4.23	-	11.4	7.7			3.79	386	
1967	3.74		46.0	37.4		12.15	0.31	-		0.25	0.28	0.74		24.2	8.36	-	247	4.85	-	12.8	8.3			4.27	411	
1968	4.13		46.4	38.0		11.30	0.29	-		0.26	0.30	1.00		28.2	9.12	-	263	5.34	-	13.2	8.3			4.30	433	
1969	4.11		46.8	38.3		10.90	0.29	-		0.24	0.30	1.21		30.9	9.60	-	272	5.61	-	14.3	8.2			4.32	447	
1970	4.21		47.2	38.1		10.31	0.29	-		0.25	0.32	1.34		33.0	9.74	-	279	5.69	-	15.4	7.7			4.47	457	
1971	4.48		47.5	37.9		9.81	-	-		0.27	0.32	1.50		34.9	10.04	-	285	5.73	-	15.4	7.6			4.35	465	
1972	4.76		47.5	37.5		9.39	-	-		0.28	0.35	1.75		36.1	10.28	-	288	5.69	-	17.2	7.7			4.23	471	
1973	4.98		47.4	37.3		10.63	-	-		0.26	0.36	1.96		36.8	11.09	-	300	5.62	-	17.6	8.1			3.70	485	
1974	5.24		47.0	36.9		9.60	-	-		0.25	0.37	2.20		37.3	11.69	-	309	5.58	-	17.6	8.4			3.07	494	
1975	5.58		46.9	36.7		9.92	-	-		0.23	0.38	2.37		38.1	12.91	-	323	5.71	-	18.6	8.7			2.47	511	
1976	5.73		46.8	36.5		10.03	-	-		0.22	0.39	2.52		38.4	13.51	-	335	5.98	-	20.4	9.2	3.48	1.47	530		
1977	5.94		46.6	36.4		10.07	-	-		0.21	0.38	2.66		38.8	13.78	-	344	5.95	-	21.3	9.5	15.74	0.31	551		
1978	6.04		46.3	36.3		10.16	-	-		0.22	0.37	2.78		39.1	13.77	-	351	6.77	-	21.3	9.9	15.72	0.27	560		
1979	6.23		46.2	36.2		10.16	-	-		0.22	0.37	2.86		39.1	13.95	-	357	7.41	-	21.1	10.3	15.71	0.25	567		
1980	6.36		46.1	36.0		10.21	-	-		0.24	0.38	2.94		39.2	14.41	-	364	7.92	-	21.9	10.4	15.84	0.22	576		
1981	6.51		46.4	36.0		10.20	-	-		0.25	0.38	2.99		39.3	14.99	-	371	8.35	-	23.1	10.4	16.58	0.20	587		
1982	6.57		46.7	36.1		10.19	-	-		0.25	0.36	3.04		39.6	16.03	-	379	8.60	-	24.7	10.7	17.22	0.18	599		
1983	6.57		47.1	36.3		10.16	-	-		0.25	0.35	3.03		39.9	16.51	-	387	8.89	-	26.3	11.1	17.89	0.19	611		
1984	6.58		47.3	36.4		10.20	-	-		0.25	0.35	3.07		40.0	16.89	-	391	9.15	-	28.1	11.8	18.01	0.18	619		
1985	6.61		47.4	36.7		10.22	-	-		0.25	0.36	3.08		40.7	17.18	-	395	9.51	-	30.0	12.4	18.07	0.16	627		
1986	6.59		47.5	36.9		10.25	-	-		0.24	0.35	3.15		41.5	17.87	-	403	9.95	-	31.7	13.7	18.13	0.17	641		
1987	6.60		47.5	37.1		10.33	-	-		0.23	0.34	3.13		42.5	18.65	-	415	10.33	-	33.9	14.8	18.12	0.15	658		
1988	6.61		47.5	37.0		10.34	-	-		0.23	0.34	3.10		43.4	18.85	-	426	10.61	-	35.5	15.8	18.01	0.14	673		
1989	6.56		47.4	36.5		10.36	-	-		0.23	0.34	3.09		44.5	18.76	-	436	11.01	-	36.7	16.8	17.55	0.10	686		
1990	6.58		47.3	35.9		10.34	-	-		0.21	0.34	3.04		45.6	18.30	-	446	11.49	-	39.0	17.8	17.43	0.08	699		
1991	6.63		47.2	35.2		10.35	-	-		0.22	0.34	3.02		46.4	17.83	-	450	12.06	-	43.1	19.0	17.45	0.06	709		
1992	6.61		47.2	34.8		10.33	-	-		0.21	0.34	2.99		47.3	17.32	-	457	12.47	-	48.0	20.7	17.82	0.06	723		
1993	6.74		47.2	34.7		10.36	-	-		0.23	0.32	3.01		48.0	16.56	-	466	13.18	-	53.7	23.3	18.32	0.06	742		
1994	6.79		47.2	34.6		10.28	-	-		0.22	0.32	2.98		48.5	15.17	-	476	13.91	-	60.4	26.4	18.17	0.06	761		
1995	6.78		47.3	34.5		10.16	-	-		0.23	0.30	2.87		48.8	13.65	-	481	14.76	-	65.9	29.7	18.29	0.06	775		
1996	6.83		47.2	34.4		9.97	-	-		0.22	0.29	2.77		49.1	11.90	-	484	15.54	-	69.5	33.0	18.24	0.06	783		
1997	6.80		47.3	34.4		9.84	-	-		0.23	0.29	2.68		49.1	10.70	-	483	15.99	-	71.0	35.3	18.40	0.03	785		
1998	6.82		47.3	34.4		9.72	-	-		0.21	0.29	2.64		49.2	9.60	-	481	16.35	-	72.5	37.7	17.39	0.04	785		
1999	6.91		47.4	34.5		9.63	-	-	-	0.20	0.29	2.59		49.4	8.65	-	476	16.27	-	76.8	39.9	-	16.37	0.04	785	
2000	6.89		47.3	33.7		8.82	-	-	1.44	0.19	0.28	2.60		49.8	7.72	-	471	16.22	-	82.0	41.9	-	15.41	0.03	785	
2001	6.82		47.3	33.6		8.79	-	-	1.42	0.18	0.27	2.61		50.0	6.76	-	464	15.96	-	85.1	43.3	-	13.68	0.02	780	
2002	6.80		47.2	33.5		8.86	-	-	1.42	0.18	0.27	2.62		50.3	5.65	-	458	15.74	-	86.8	44.6	-	12.68	-	775	
2003	6.72		47.2	33.5		8.89	-	-	1.42	0.20	0.27	2.62		50.8	4.49	-	456	15.34	-	88.7	46.3	0.19	-	12.20	-	775
2004	6.63		47.0	33.5		8.85	-	-	1.42	0.18	0.27	2.60		51.6	2.94	-	454	14.69	-	90.0	47.1	2.26	-	1.12	-	764
2005	6.57		46.7	33.4		8.86	-	-	1.42	0.18	0.28	2.60		52.0	1.63	-	455	13.82	-	90.9	47.8	4.44	-	1.00	-	766
2006	6.53		46.5	33.4		8.84	-	-	1.44	0.17	0.29	2.58		52.4	0.60	-	455	12.73	-	91.7	47.8	5.96	-	0.92	-	767
2007	6.46		46.2	33.2		8.86	-	-	1.54				3.06	52.6	0.18	-	454	11.35	-	92.4	46.9	6.49	-	0.84	-	764
2008	6.37		45.9	33.1		8.88	-	-	1.66				3.06	53.0	0.05	-	453	9.88	-	92.4	46.2	7.06	-	0.74	-	761
2009	6.32		45.5	32.5		8.82	-	-	1.95				3.07	53.2	0.00	-	452	8.76	-	92.6	45.3	7.38	-	0.68	-	758
2010	6.22		45.0	32.1		8.75	-	-	2.25				3.05	53.4	-	-	452	7.81	-	95.2	45.9	7.11	-	0.57	-	759
2011	6.04		44.6	31.7		8.68	-	-	2.57																	

表 33:教育水準別経営組織別生徒数 (3)

		単位: 千人																								
		公立 (n=2)																								
	e1	e2	e3	e4	e5	e6p1	e6p2	e6p3	e7	e8	e9	e10	e11	e12	e13p1	e13p2	e14p1	e14p2	e14p3	e15p1	e15p2	e15p3	e15p4	e16	e17	e0
教育水準	幼稚園	幼保 連携型 認定こども園	小学校	中学校	義務 教育 学校	高等学校		中等 教育 学校	盲学校	聾学校	養護 学校	特別 支援 学校	高等 専門 学校	短期大学		大学		大学院			専修 学校	各種 学校	計			
課程	全日制 定時制 通信制													昼間・ 夜間		通信	昼間	夜間	通信	修士	博士	専門職 学位	通信			
年度																										
1955	238		12,181	5,668		1,571	501.5	46.0		8.8	18.3	0.1		11.03	—	24	1.36	—	0.21	0.20			20.31	20,289		
1956	234		12,529	5,746		1,611	508.6	49.2		9.2	19.1	0.3		11.11	—	25	1.44	—	0.24	0.22			20.95	20,766		
1957	228		12,866	5,504		1,682	503.5	54.3		9.6	19.6	1.4		10.36	—	25	1.76	—	0.25	0.24			21.90	20,929		
1958	225		13,398	5,004		1,740	502.1	60.2		9.8	20.0	2.2		9.68	—	25	1.79	—	0.29	0.28			22.33	21,021		
1959	226		13,279	4,969		1,791	507.1	61.6		10.0	20.3	3.3		10.48	—	26	1.89	—	0.38	0.36			23.85	20,931		
1960	228		12,496	5,657		1,819	481.8	65.2		10.0	20.3	4.2		11.04	—	27	1.99	—	0.37	0.50			21.91	20,843		
1961	238		11,717	6,643		1,801	435.0	71.6		10.0	20.1	5.7		11.67	—	27	2.18	—	0.37	0.59			19.14	21,001		
1962	245		10,962	7,031		1,906	418.3	78.8		9.8	19.8	7.6	0.70	12.64	—	28	2.33	—	0.44	0.77			17.36	20,741		
1963	257		10,377	6,691		2,258	424.9	82.8		9.8	19.7	9.6	1.45	13.06	—	31	2.54	—	0.57	0.93			18.25	20,196		
1964	285		9,935	6,232		2,661	443.0	90.7		9.8	19.5	11.9	2.28	13.17	—	31	2.66	—	0.73	1.09			19.41	19,759		
1965	297		9,678	5,740		2,924	473.6	95.5		9.7	19.3	13.6	2.92	13.54	—	33	2.84	—	0.88	1.23			20.59	19,326		
1966	315		9,486	5,356		2,913	471.9	96.9		9.7	18.9	15.7	3.53	14.82	—	37	3.08	—	1.08	1.39			19.27	18,764		
1967	333		9,353	5,082		2,829	447.3	97.8		9.8	18.3	18.3	3.94	15.65	—	40	3.22	—	1.16	1.16			18.39	18,272		
1968	351		9,283	4,860		2,719	417.1	101.8		9.6	17.6	19.8	4.00	15.85	—	43	3.29	—	1.23	1.15			19.86	17,867		
1969	375		9,302	4,685		2,637	381.5	100.8		9.4	16.9	21.4	3.95	16.19	—	44	3.32	—	1.26	1.13			19.14	17,618		
1970	412		9,529	4,609		2,629	356.7	103.7		9.3	16.4	23.4	3.91	16.05	—	44	3.26	—	1.32	0.94			18.53	17,777		
1971	410		9,625	4,584		2,601	328.3	106.2		9.2	15.8	25.3	3.88	16.22	—	44	3.28	—	1.37	0.85			20.05	17,794		
1972	428		9,722	4,575		2,603	300.6	107.4		9.0	15.2	27.9	3.85	16.56	—	43	3.25	—	1.47	0.86			22.61	17,880		
1973	507		9,713	4,593		2,626	273.3	105.7		8.9	14.6	31.5	3.89	16.81	—	44	3.28	—	1.45	0.88			24.58	17,967		
1974	538		9,984	4,548		2,703	253.3	103.7		8.6	14.1	35.1	3.93	17.54	—	44	3.27	—	1.36	0.95			26.85	18,286		
1975	565		10,260	4,573		2,784	230.9	102.9		8.7	13.4	37.7	3.94	17.90	—	45	3.36	—	1.34	0.95			29.94	18,678		
1976	599		10,505	4,644		2,871	206.3	101.8		8.5	12.9	40.4	3.96	18.27	—	46	3.36	—	1.42	0.98		4.6	29.01	19,096		
1977	627		10,714	4,785		2,923	186.2	100.9		8.3	12.2	43.2	4.01	18.57	—	46	3.37	—	1.43	1.01		11.6	19.74	19,507		
1978	648		11,041	4,858		2,993	163.2	98.3		8.3	11.9	47.4	4.00	18.85	—	46	3.41	—	1.38	1.03		16.5	16.22	19,977		
1979	654		11,523	4,780		3,065	146.1	94.9		8.0	11.5	65.1	3.97	18.86	—	46	3.45	—	1.30	1.10		18.6	15.17	20,455		
1980	633		11,721	4,909		3,170	141.8	91.2		7.8	11.1	68.5	4.01	18.95	—	46	3.46	—	1.29	1.06		20.6	13.08	20,861		
1981	596		11,819	5,112		3,222	136.9	88.7		7.5	10.9	71.2	4.03	19.36	—	46	3.44	—	1.39	1.08		21.7	11.38	21,172		
1982	571		11,795	5,430		3,181	131.5	86.7		7.2	10.3	72.8	4.05	19.68	—	46	3.45	—	1.50	1.08		22.1	11.12	21,394		
1983	552		11,632	5,507		3,259	131.5	86.0		6.9	9.9	73.1	4.06	20.12	—	47	3.40	—	1.59	1.11		22.5	10.76	21,368		
1984	530		11,357	5,623		3,383	130.9	85.9		6.6	9.3	74.4	4.08	20.61	—	48	3.38	—	1.66	1.16		23.6	9.86	21,312		
1985	504		10,988	5,778		3,577	133.7	86.3		6.4	9.0	75.5	4.14	20.71	—	48	3.33	—	1.76	1.21		24.1	9.80	21,272		
1986	481		10,558	5,886		3,636	139.3	87.0		6.2	8.7	76.4	4.14	20.85	—	49	3.26	—	1.83	1.24		25.5	8.90	20,993		
1987	470		10,118	5,855		3,714	142.0	89.4		6.1	8.4	76.9	4.15	21.09	—	50	3.27	—	1.96	1.28		26.0	8.53	20,598		
1988	468		9,764	5,666		3,816	145.3	92.9		5.9	8.1	77.2	4.14	21.85	—	52	3.31	—	2.07	1.35		26.1	8.40	20,162		
1989	454		9,497	5,386		3,884	146.1	95.2		5.6	7.9	76.9	4.13	22.00	—	54	3.37	—	2.19	1.39		26.8	7.81	19,674		
1990	433		9,262	5,131		3,860	140.8	97.3		5.3	7.8	76.0	4.12	22.55	—	56	3.53	—	2.37	1.46		27.8	6.73	19,138		
1991	411		9,045	4,942		3,739	130.3	97.4		4.9	7.7	74.4	4.19	22.55	—	58	3.70	—	2.59	1.52		28.6	6.73	18,580		
1992	391		8,834	4,782		3,565	119.8	99.0		4.6	7.6	73.0	4.28	22.43	—	61	3.87	—	2.81	1.64		30.1	6.58	18,009		
1993	380		8,655	4,589		3,407	111.5	97.7		4.4	7.5	71.7	4.36	22.68	—	64.5	4.14	—	3.17	1.80		32.2	5.83	17,461		
1994	371		8,468	4,415		3,289	106.1	97.7		4.3	7.2	71.3	4.43	23.46	—	68.2	4.23	—	3.75	1.95		33.8	5.28	16,974		
1995	362		8,255	4,301		3,186	102.4	97.3		4.3	6.9	71.4	4.51	24.03	—	72.3	4.32	—	4.27	2.16		35.5	4.06	16,536		
1996	360		7,990	4,255		3,065	101.3	96.8		4.1	6.6	71.4	4.51	23.96	—	75.8	4.31	—	4.54	2.36		36.3	3.54	16,105		
1997	361		7,740	4,208		2,953	97.3	98.2		4.0	6.5	71.9	4.51	23.84	—	78.8	4.43	—	4.76	2.56		36.0	3.21	15,697		
1998	360		7,548	4,108		2,879	97.8	100.9		3.9	6.5	73.1	4.49	23.11	—	82.3	4.61	—	5.12	2.74		35.2	2.86	15,338		
1999	361		7,385	3,972		2,853	100.9	104.3	0.2	3.9	6.5	74.6	4.51	22.33	—	86.4	4.79	—	5.68	2.75	—	33.9	2.73	15,024		
2000	364		7,251	3,835		2,825	105.3	107.9	0.2	3.8	6.5	76.0	4.55	20.94	—	91	4.98	—	6.34	3.11	—	33.1	2.57	14,742		
2001	361		7,182	3,725		2,758	107.0	109.7	0.2	3.7	6.5	78.0	4.60	19.80	—	95	5.23	—	7.02	3.38	—	32.5	2.24	14,501		
2002	363		7,125	3,598		2,665	108.3	107.6	0.3	3.7	6.4	80.2	4.63	18.66	—	98	5.37	—	7.65	3.55	—	32.3	1.77	14,230		
2003	361		7,112	3,482		2,579	106.9	105.5	0.6	3.6	6.4	82.6	4.65	17.85	—	100	5.56	—	8.51	3.80	—	30.6	1.49	14,012		
2004	357		7,085	3,394		2,506	106.2	96.8	1.3	3.6	6.2	85.1	4.67	16.39	—	102	5.44	—	8.92	3.96	0.13	—	28.9	1.34	13,813	
2005	349		7,080	3,351		2,421	106.5	93.8	2.1	3.5	6.3	87.9	4.59	14.26	—	104	5.14	—	8.99	4.06	0.25	—	28.9	1.21	13,672	
2006	342		7,068	3,321		2,342	105.2	91.4	5.6	3.4	6.2	91.1	4.49	11.83	—	107	4.82	—	9.19	4.14	0					

表 33:教育水準別経営組織別生徒数 (4)

		単位: 千人																										
教育水準	e1	e2	e3	e4	e5	e6p1	e6p2	e6p3	e7	e8	e9	e10	私立 (o=3)			e13p1	e13p2	e14p1	e14p2	e14p3	e15p1	e15p2	e15p3	e15p4	e16	e17	e0	
	幼稚園	幼保 連携型 認定こども 園	小学校	中学校	義務 教育 学校	高等学校			中等 教育 学校	盲学校	聾学校	養護 学校	特別 支援 学校	高等 専門 学校	短期大学	大学			大学院			専修 学校	各種 学校	計				
	全日制 定時制 通信制														昼間・ 夜間		通信	昼間	夜間	通信	修士	博士	専門職 学位	通信				
1955	403		40.0	182		472	40.07	0			0.13	0.17	0.27			63	1.8	238	74.7	79	3.6	1.2				936	2,534	
1956	414		40.8	182		537	37.13	0			0.13	0.16	0.32			61	1.9	254	77.8	79	3.7	1.2				997	2,688	
1957	432		44.0	179		665	37.21	0			0.12	0.16	0.33			58	1.9	271	77.9	80	4.0	1.3				1,046	2,898	
1958	446		47.0	171		768	37.75	0			0.13	0.18	0.32			56	2.3	281	75.1	74	4.2	1.4				1,108	3,073	
1959	471		48.8	176		869	38.76	0			0.10	0.16	0.33			59	2.8	299	73.6	66	4.5	1.4				1,152	3,263	
1960	511		49.2	208		892	36.94	0			0.09	0.15	0.33			66	5.3	320	76.6	71	4.3	1.6				1,215	3,457	
1961	558		48.3	246		840	33.43	0			0.09	0.16	0.41			74	6.0	351	81.3	75	4.3	2.0				1,219	3,539	
1962	608		48.8	261		914	32.68	1			0.09	0.13	0.42		1.12	86	8.2	392	88.0	72	4.3	2.2				1,275	3,795	
1963	675		49.1	237		1,168	34.94	13			0.09	0.12	0.45		2.43	100	13.2	439	96.1	75	4.8	2.4				1,353	4,264	
1964	773		50.5	208		1,483	36.58	18			0.09	0.13	0.53		3.43	106	11.2	479	102.7	74	5.5	2.6				1,364	4,717	
1965	837		51.8	181		1,627	38.31	28			0.09	0.12	0.53		4.44	126	15.6	542	108.2	75	6.4	3.0				1,360	5,002	
1966	904		52.6	163		1,565	35.23	34			0.08	0.11	0.61		5.05	172	11.4	620	113.3	81	7.5	3.1				1,420	5,186	
1967	978		53.1	151		1,460	31.63	39			0.07	0.10	0.65		5.78	210	19.6	707	118.4	84	8.8	3.6				1,420	5,291	
1968	1,064		53.7	145		1,348	26.93	45			0.06	0.10	0.54		6.14	230	28.0	794	120.8	94	8.9	3.9				1,447	5,414	
1969	1,172		54.6	142		1,284	24.09	51			0.06	0.10	0.56		6.76	237	32.6	862	123.0	95	9.8	4.2				1,391	5,589	
1970	1,274		55.1	142		1,268	21.93	53			0.07	0.11	0.56		7.30	237	37.3	904	123.1	97	10.7	4.3				1,330	5,565	
1971	1,318		56.0	145		1,273	19.89	57			0.08	0.11	0.69		7.90	248	37.8	960	122.8	98	11.3	4.4				1,284	5,644	
1972	1,428		56.3	147		1,278	18.77	56			0.07	0.12	0.71		7.81	260	43.3	1,017	121.2	99	12.5	4.4				1,237	5,787	
1973	1,617		56.5	150		1,275	16.80	53			0.07	0.11	0.68		7.48	281	43.5	1,070	121.9	93	13.0	4.4				1,217	6,020	
1974	1,691		57.4	151		1,289	15.83	48			0.06	0.11	0.62		7.11	300	44.0	1,123	122.2	103	12.7	4.7				1,182	6,150	
1975	1,722		58.1	153		1,296	12.52	46			0.08	0.10	0.59		5.82	322	35.2	1,180	122.5	107	13.2	5.0				1,173	6,251	
1976	1,766		58.6	154		1,287	11.38	42			0.09	0.09	0.60		4.66	332	19.2	1,223	120.7	105	14.0	5.2		123	1,057	6,325		
1977	1,820		58.7	155		1,252	10.14	41			0.10	0.08	0.56		3.92	341	55.9	1,262	118.9	104	13.8	5.6			329	850	6,421	
1978	1,843		59.3	154		1,239	8.78	39			0.11	0.08	0.57		3.49	347	69.1	1,279	116.6	102	13.1	5.8			374	765	6,420	
1979	1,827		60.0	151		1,255	8.17	38			0.10	0.09	0.63		3.10	340	84.3	1,260	112.7	101	12.5	6.1			382	756	6,397	
1980	1,767		59.7	150		1,293	7.58	38			0.11	0.08	0.63		3.12	337	86.7	1,246	107.8	102	12.3	6.4			396	711	6,324	
1981	1,690		59.3	151		1,307	7.23	38			0.11	0.08	0.69		3.12	337	91.2	1,226	105.6	100	12.3	6.5			435	648	6,219	
1982	1,650		59.6	158		1,271	6.84	38			0.13	0.07	0.71		3.20	338	83.4	1,212	104.6	99	13.3	6.5			440	616	6,100	
1983	1,634		59.8	164		1,309	6.71	40			0.13	0.07	0.65		3.25	342	78.0	1,217	103.9	101	14.3	6.8			472	595	6,146	
1984	1,596		59.9	170		1,362	6.45	42			0.13	0.06	0.66		3.35	343	65.0	1,217	103.5	96	14.9	7.1			495	569	6,151	
1985	1,557		59.9	176		1,450	6.42	46			0.13	0.07	0.66		3.40	332	64.5	1,214	103.6	96	16.0	7.4			496	520	6,149	
1986	1,531		60.1	183		1,468	6.31	52			0.13	0.08	0.66		3.44	357	61.4	1,230	102.8	96	17.0	7.7			544	474	6,195	
1987	1,539		60.6	189		1,502	6.04	59			0.14	0.08	0.67		3.38	397	57.0	1,267	102.5	97	18.0	7.9			609	457	6,372	
1988	1,568		61.4	193		1,556	6.16	63			0.13	0.08	0.68		3.30	409	20.8	1,309	102.7	119	18.5	8.1			655	443	6,537	
1989	1,577		62.7	197		1,598	6.18	69			0.14	0.07	0.70		3.22	419	25.5	1,365	102.4	126	18.7	8.2			697	434	6,710	
1990	1,568		63.8	203		1,606	5.94	70			0.12	0.07	0.71		3.18	436	32.5	1,413	103.4	135	19.9	8.3			746	419	6,832	
1991	1,560		65.0	211		1,569	5.94	68			0.12	0.07	0.70		3.07	462	37.4	1,469	104.7	150	22.3	8.6			789	400	6,926	
1992	1,551		65.9	220		1,518	5.53	62			0.12	0.07	0.67		3.11	482	41.1	1,534	105.2	169	25.4	9.0			814	383	6,990	
1993	1,521		67.0	227		1,477	5.12	59			0.13	0.06	0.68		3.04	489	42.3	1,603	105.9	184	29.2	9.4			809	361	6,992	
1994	1,475		67.6	231		1,452	5.24	58			0.13	0.06	0.69		2.91	481	43.0	1,664	105.8	199	34.2	9.9			785	334	6,948	
1995	1,440		68.2	235		1,422	4.93	57			0.11	0.06	0.73		2.79	460	41.9	1,703	104.9	212	38.1	10.6			760	317	6,878	
1996	1,431		68.4	238		1,367	4.78	58			0.10	0.06	0.70		2.70	435	41.7	1,735	103.6	218	40.2	11.5			745	303	6,804	
1997	1,422		68.1	239		1,307	4.66	58			0.10	0.05	0.71		2.58	410	38.8	1,762	102.7	222	41.7	12.3			735	277	6,704	
1998	1,419		68.0	239		1,267	4.40	61			0.11	0.06	0.68		2.39	382	35.0	1,789	100.4	218	43.6	12.9			708	250	6,601	
1999	1,411		67.9	237		1,244	4.22	67	-		0.10	0.05	0.67		2.36	345	31.9	1,811	97.6	217	47.3	13.7		0.37	703	228	6,529	
2000	1,403		67.5	235		1,222	4.04	74	0.03		0.11	0.05	0.65		2.25	297	28.1	1,840	92.6	220	51.7	14.4		0.76	702	220	6,476	
2001	1,386		67.2	234		1,183	4.83	80	0.51		0.10	0.06	0.67		2.24	261	26.0	1,861	87.1	223	55.2	15.1		1.01	706	206	6,401	
2002	1,399		67.4	231		1,142	4.65	85	1.28		0.09	0.07	0.69		2.23	241	24.9	1,879	84.1	226	57.0	15.6			1.80	721	197	6,380
2003	1,393		68.1	233		1,111	3.96	85	2.76		0.08	0.06	0.68		2.24	226	24.6	1,891	81.5	235	58.3	16.4	0.45	14.04	743	188	6,378	
2004	1,390		69.3	236		1,094	3.98	85	3.36		0.09	0.																

10.2 総生徒授業時間

表 34: 教育水準別経営組織別総生徒授業時間

経営組織合計 (o=0)																									単位: 百万時間	
e1	e2	e3	e4	e5	e6p1	e6p2	e6p3	e7	e8	e9	e10	e11	e12	e13p1	e13p2	e14p1	e14p2	e14p3	e15p1	e15p2	e15p3	e15p4	e16	e17	e0	
教育水準	幼稚園 幼児園	幼稚園 認定こども園	小学校	中学校	義務教育学校	高等学校			中等教育学校	盲学校	聾学校	養護学校	特別支援学校	高等専門学校	短期大学		大学		大学院				専修学校	各種学校	計	
課程	全日制 定時制 通信制													昼間・夜間	通信	昼間	夜間	通信	修士	博士	専門職学位	通信				
年度																										
1955			9,222	4,898		2,095	386.6				6.77	12.48	0												16,620	
1956			9,472	4,883		2,204	390.0				6.92	12.98	0												16,970	
1957			9,727	4,847		2,409	386.5				7.34	13.44	1												17,392	
1958			10,201	4,626		2,573	385.8				7.58	13.75	2												17,809	
1959			10,113	4,749		2,729	389.9				7.73	14.06	3												18,006	
1960			9,521	5,439		2,783	371.1				7.83	14.14	4												18,141	
1961			8,934	6,431		2,713	335.3				7.86	14.32	5												18,440	
1962			8,367	6,939		2,898	322.9				7.90	14.12	6												18,556	
1963			7,922	6,693		3,520	328.8				8.00	14.13	8												18,493	
1964			7,589	6,350		4,255	343.5				8.04	14.34	10												18,570	
1965			7,398	6,050		4,674	366.8				7.96	14.56	11												18,523	
1966			7,235	5,663		4,601	363.4				8.09	14.40	13												17,899	
1967			7,125	5,368		4,408	343.2				8.22	14.24	16												17,283	
1968			7,054	5,099		4,179	318.3				8.17	14.04	17												16,689	
1969			7,038	4,859		4,030	290.8				8.07	13.81	19												16,258	
1970			7,175	4,724		4,005	271.6				8.23	13.86	20												16,218	
1971			7,221	4,605		3,983	249.7				8.23	13.58	23												16,103	
1972			7,319	4,566		3,989	229.1				8.14	13.16	26												16,150	
1973			7,351	4,569		4,011	207.9				7.92	12.77	30												16,189	
1974			7,574	4,507		4,104	192.9				7.71	12.30	33												16,432	
1975			7,752	4,502		4,195	174.7				7.75	11.51	39												16,682	
1976			7,907	4,524		4,275	156.2				7.81	10.81	44												16,925	
1977			8,033	4,609		4,292	140.8				7.80	9.95	50												17,142	
1978			8,298	4,679		4,351	123.4				7.79	9.70	57												17,526	
1979			8,653	4,607		4,441	110.7				7.56	9.13	69												17,896	
1980			8,817	4,702		4,586	107.1				7.32	8.61	72												18,300	
1981			8,886	4,846		4,653	103.3				7.19	8.56	77												18,581	
1982			8,859	5,081		4,547	98.5				6.93	8.27	81												18,681	
1983			8,761	5,139		4,636	97.8				6.82	8.13	85												18,733	
1984			8,551	5,253		4,785	96.6				6.44	7.55	86												18,786	
1985			8,269	5,402		5,039	98.0				6.09	7.21	87												18,908	
1986			7,936	5,510		5,084	101.2				5.76	6.85	88												18,732	
1987			7,586	5,480		5,164	102.2				5.65	6.67	89												18,433	
1988			7,291	5,335		5,282	103.9				5.49	6.45	90												18,115	
1989			7,101	5,088		5,354	103.7				5.21	6.24	91												17,750	
1990			6,931	4,903		5,305	99.3				4.90	6.15	90												17,340	
1991			6,797	4,748		5,116	91.5				4.64	6.15	89												16,853	
1992			6,660	4,631		4,897	84.1				4.40	6.04	90												16,373	
1993			6,583	4,447		4,705	78.3				4.25	6.04	88												15,911	
1994			6,495	4,256		4,566	74.7				4.18	5.90	88												15,489	
1995			6,388	4,118		4,435	71.9				4.18	5.76	87												15,110	
1996			6,224	4,090		4,262	71.0				4.00	5.47	87												14,743	
1997			6,070	4,050		4,093	68.2				3.90	5.29	88												14,379	
1998			5,935	3,958		3,983	68.3				3.78	5.17	89												14,042	
1999			5,804	3,816		3,916	69.9	0.5			3.73	5.18	90												13,706	
2000			5,691	3,669		3,847	72.3	1.7			3.67	5.20	91												13,382	
2001			5,641	3,566		3,727	73.6	2.5			3.59	5.27	93												13,112	
2002			5,541	3,469		3,585	74.1	3.5			3.48	5.12	95												12,776	
2003			5,462	3,386		3,436	71.9	5.1			3.37	5.13	97												12,467	
2004			5,329	3,309		3,315	70.7	6.7			3.28	4.92	99												12,137	
2005			5,318	3,268		3,173	70.1	8.0			3.24	4.97	102												11,949	
2006			5,302	3,234		3,039	68.2	13.8			3.15	4.88	106												11,772	
2007			5,266	3,235		2,970	68.3	17.1					133												11,689	
2008			5,295	3,200		2,938	68.4	21.7					138												11,662	
2009			5,305	3,188		2,922	70.3	26.0					144												11,656	
2010			5,309	3,148		2,937	73.3	27.9					151												11,647	
2011			5,253	3,166		2,928	73.4	31.3					157												11,609	
2012			5,180	3,165		2,945	71.2	33.4					161												11,557	
2013			5,129	3,155		2,945	68.4	35.6					165												11,497	
2014			5,074	3,121		2,961	65.3	37.1					168												11,426	
2015			5,035	3,089		2,955	62.2	38.5					170												11,351	
2016			4,995	3,037	10.9	2,950	59.8	39.4					172												11,265	
2017			4,968	2,989	19.6	2,926	57.4	39.9					175												11,175	

灰色部分：データが概念的に存在しないもしくは統計資料が存在しないためESJの対象外。
※生徒教育時間 (hours of class) は、すべての生徒が一年間に受けた総授業時間。

表 34:教育水準別経営組織別総生徒授業時間 (2)

単位: 百万時間																											
国立 (o=1)																											
	e1	e2	e3	e4	e5	e6p1	e6p2	e6p3	e7	e8	e9	e10	e11	e12	e13p1	e13p2	e14p1	e14p2	e14p3	e15p1	e15p2	e15p3	e15p4	e16	e17	e0	
教育水準	幼稚園	幼児 連携型 認定 こども 園	小学校	中学校	義務 教育 学校	高等学校			中等 教育 学校	盲学校	聾学校	養護 学校	特別 支援 学校	高等 専門 学校	短期大学	大学		大学院			専修 学校	各種 学校					
課程	全日制 定時制 通信制													昼間 ・ 夜間	通信	昼間	夜間	通信	修士	博士	専門職 学位	通信					
年度																											
1955			29.6	25.2		8.09	0.14			0.11	0.17	—													63		
1956			30.1	25.6		9.09	0.14			0.11	0.19	—													65		
1957			30.4	25.9		9.28	0.17			0.11	0.20	—													66		
1958			31.1	25.1		9.54	0.17			0.12	0.18	0.08													66		
1959			31.8	25.8		9.61	0.19			0.12	0.20	0.06													68		
1960			32.5	26.7		9.58	0.20			0.13	0.20	0.15													69		
1961			33.2	27.3		9.90	0.18			0.13	0.20	0.15													71		
1962			34.5	28.2		10.52	0.12			0.13	0.20	0.19													74		
1963			34.2	28.8		11.25	—			0.13	0.19	0.26													75		
1964			33.8	29.1		11.09	—			0.14	0.19	0.35													75		
1965			33.9	30.2		11.75	—			0.17	0.20	0.42													77		
1966			33.8	30.3		12.40	—			0.16	0.19	0.58													77		
1967			33.9	30.1		12.48	—			0.18	0.21	0.59													77		
1968			34.6	30.4		11.60	—			0.19	0.22	0.81													78		
1969			34.7	30.0		11.19	—			0.18	0.22	1.00													77		
1970			34.8	29.3		10.59	—			0.18	0.23	1.10													76		
1971			35.0	28.7		10.08	—			0.19	0.23	1.28													75		
1972			34.6	28.3		9.64	—			0.20	0.25	1.50													75		
1973			34.6	27.6		10.92	—			0.19	0.27	1.74													75		
1974			34.5	27.3		9.86	—			0.17	0.27	1.92													74		
1975			34.8	27.1		10.19	—			0.16	0.25	2.27													75		
1976			35.2	26.9		10.30	—			0.16	0.28	2.66													76		
1977			35.4	26.7		10.35	—			0.15	0.25	3.06													76		
1978			34.9	26.7		10.44	—			0.16	0.25	3.38													76		
1979			35.0	26.8		10.44	—			0.16	0.27	3.59													76		
1980			34.6	26.8		10.49	—			0.18	0.26	3.76													76		
1981			34.7	26.7		10.48	—			0.20	0.29	4.00													76		
1982			34.8	26.8		10.41	—			0.20	0.30	4.21													77		
1983			35.1	26.8		10.32	—			0.20	0.30	4.25													77		
1984			35.1	26.9		10.30	—			0.20	0.29	4.28													77		
1985			35.2	27.1		10.25	—			0.18	0.26	4.38													77		
1986			35.1	27.5		10.21	—			0.17	0.22	4.52													78		
1987			34.7	27.4		10.23	—			0.17	0.23	4.62													77		
1988			34.4	27.5		10.18	—			0.17	0.22	4.70													77		
1989			34.1	27.2		10.14	—			0.17	0.23	4.80													77		
1990			34.2	26.9		10.06	—			0.17	0.23	4.82													76		
1991			34.2	26.5		10.00	—			0.18	0.22	4.93													76		
1992			34.3	26.2		9.98	—			0.16	0.23	4.97													76		
1993			34.3	26.1		10.01	—			0.19	0.22	5.02													75.9		
1994			34.4	26.0		9.93	—			0.20	0.19	5.00													75.7		
1995			34.4	25.8		9.81	—			0.19	0.18	4.83													75.2		
1996			34.7	25.8		9.62	—			0.19	0.19	4.65													75.1		
1997			34.9	25.7		9.50	—			0.19	0.19	4.51													75.0		
1998			35.1	25.7		9.37	—			0.17	0.19	4.48													75.0		
1999			34.6	25.2		9.24	—	—	—	0.17	0.18	4.41													73.8		
2000			33.8	24.2		8.43	—		1.14	0.16	0.22	4.40													72.4		
2001			33.1	23.5		8.36	—			1.21	0.16	0.23	4.47													71.0	
2002			32.9	23.7		8.39	—		1.31	0.16	0.23	4.38													71.1		
2003			32.6	23.9		8.31	—		1.35	0.18	0.23	4.24													70.8		
2004			32.1	24.2		8.19	—		1.37	0.16	0.23	4.16													70.4		
2005			31.9	24.4		8.10	—		1.22	0.16	0.23	4.24													70.2		
2006			31.7	24.5		7.99	—		1.31	0.17	0.24	4.17													70.1		
2007			31.8	24.8		8.03	—		1.54				4.82											71.0			
2008			34.4	24.9		8.05	—		1.81				4.85											74.0			
2009			35.9	24.0		8.01	—		2.80				4.88											75.6			
2010			37.0	23.8		7.95	—		2.61				4.86											76.3			
2011			36.9	23.0		7.91	—		2.60				4.92											75.4			
2012			35.8	22.8		7.87	—		2.73				4.90											74.1			
2013			34.9	22.4		7.92	—		2.96				4.88											73.1			
2014			33.9	22.1		7.93	—		3.12				4.84											72.0			
2015			33.3	22.0		7.94	—		2.97				4.84											71.0			
2016			33.3	21.9	—	7.94	—		3.07				4.77											71.0			
2017			32.0	21.2	1.4	7.86	—		3.02				4.77											70.0			

表 34:教育水準別経営組織別総生徒授業時間 (3)

単位: 百万時間																												
教育水準	e1	e2 幼児 連携型 認定こども園	e3	e4	e5	e6p1	e6p2	e6p3	e7	e8	e9	e10	公立 (o=2)		e11	e12	e13p1	e13p2	e14p1	e14p2	e14p3	e15p1	e15p2	e15p3	e15p4	e16	e17	e18
	幼稚園		小学校	中学校	義務教育学校	高等学校			中等教育学校	盲学校	聾学校	養護学校	特別支援学校	高等専門学校			短期大学		大学			大学院			専修学校	各種学校	計	
課程	全日制 定時制 通信制												昼間・夜間 通信 昼間 夜間 通信 修士 博士 専門職学位 通信															
年度																												
1955			9,168	4,767		1,603	358.2			6.55	12.17	0															15,915	
1956			9,417	4,747		1,644	363.3			6.72	12.65	0															16,191	
1957			9,669	4,709		1,717	359.7			7.13	13.09	1															16,476	
1958			10,140	4,489		1,775	358.6			7.37	13.38	2															16,785	
1959			10,049	4,605		1,828	362.2			7.55	13.69	2															16,868	
1960			9,455	5,277		1,858	344.4			7.63	13.75	3															16,959	
1961			8,867	6,248		1,840	311.2			7.65	13.89	4															17,292	
1962			8,296	6,738		1,949	299.4			7.68	13.77	6															17,309	
1963			7,851	6,500		2,309	304.3			7.78	13.81	7															16,994	
1964			7,517	6,174		2,723	317.3			7.83	14.03	9															16,762	
1965			7,323	5,888		2,993	339.3			7.71	14.20	10															16,575	
1966			7,160	5,510		2,983	338.2			7.85	14.06	12															16,025	
1967			7,050	5,225		2,897	320.7			7.95	13.90	15															15,529	
1968			6,978	4,962		2,785	299.1			7.89	13.67	16															15,061	
1969			6,961	4,724		2,701	273.5			7.83	13.46	17															14,698	
1970			7,097	4,593		2,694	255.8			7.98	13.47	19															14,680	
1971			7,143	4,473		2,666	235.5			7.96	13.19	21															14,560	
1972			7,242	4,432		2,668	215.7			7.87	12.77	24															14,602	
1973			7,274	4,435		2,691	196.1			7.66	12.38	28															14,644	
1974			7,496	4,371		2,771	181.7			7.47	11.90	31															14,871	
1975			7,674	4,364		2,854	165.7			7.51	11.15	36															15,112	
1976			7,827	4,384		2,943	148.0			7.57	10.43	41															15,361	
1977			7,952	4,467		2,996	133.6			7.57	9.60	47															15,613	
1978			8,216	4,538		3,069	117.1			7.56	9.39	53															16,009	
1979			8,571	4,476		3,141	104.8			7.31	8.79	64															16,374	
1980			8,734	4,569		3,248	101.7			7.05	8.30	68															16,736	
1981			8,803	4,711		3,301	98.2			6.89	8.22	73															17,000	
1982			8,777	4,940		3,239	93.7			6.61	7.93	76															17,140	
1983			8,678	4,994		3,297	93.1			6.49	7.80	80															17,156	
1984			8,468	5,104		3,402	92.1			6.11	7.24	81															17,161	
1985			8,185	5,246		3,575	93.6			5.77	6.93	82															17,194	
1986			7,853	5,346		3,611	96.9			5.45	6.59	82															17,002	
1987			7,502	5,313		3,666	98.1			5.36	6.41	84															16,674	
1988			7,207	5,165		3,741	99.7			5.23	6.18	85															16,309	
1989			7,016	4,911		3,782	99.6			4.98	5.97	85															15,905	
1990			6,846	4,728		3,735	95.3			4.68	5.87	85															15,500	
1991			6,711	4,565		3,591	87.6			4.40	5.87	84															15,049	
1992			6,574	4,443		3,422	80.5			4.17	5.75	84															14,614	
1993			6,496	4,251		3,270	74.9			3.99	5.77	83															14,184	
1994			6,407	4,062		3,155	71.2			3.92	5.67	82															13,787	
1995			6,300	3,921		3,055	68.7			3.92	5.54	82															13,435	
1996			6,135	3,889		2,935	67.9			3.75	5.26	82															13,119	
1997			5,981	3,852		2,826	65.2			3.65	5.07	83															12,816	
1998			5,846	3,761		2,754	65.5			3.54	4.96	84															12,520	
1999			5,716	3,622		2,715	67.2		0.5	3.48	4.97	85															12,215	
2000			5,605	3,478		2,674	69.8		0.5	3.40	4.96	86															11,923	
2001			5,557	3,378		2,597	70.5		0.5	3.32	5.01	88															11,699	
2002			5,457	3,288		2,499	71.1		0.6	3.21	4.86	90															11,414	
2003			5,377	3,208		2,391	69.4		0.9	3.08	4.87	92															11,146	
2004			5,243	3,133		2,298	68.2		1.7	2.99	4.66	94															10,845	
2005			5,231	3,087		2,195	67.6		2.7	2.94	4.71	98															10,688	
2006			5,213	3,048		2,099	66.0		6.6	2.85	4.62	102															10,541	
2007			5,174	3,044		2,050	66.1		8.6				127														10,470	
2008			5,197	3,008		2,025	66.2		10.9				132														10,439	
2009			5,202	2,994		2,013	68.0		13.4				138														10,428	
2010			5,201	2,956		2,025	71.1		15.9				145														10,413	
2011			5,144	2,973		2,012	71.5		18.3				151														10,370	
2012			5,072	2,975		2,013	69.2		20.4				155														10,306	
2013			5,023	2,966		2,000	66.4		22.5				159														10,236	
2014			4,967	2,933		2,002	63.4		23.9				162														10,151	
2015			4,926	2,904		1,995	60.4		25.7				165														10,075	
2016			4,883	2,853	10.9	1,984	58.0		26.6				166														9,983	
2017			4,857	2,805	18.2	1,961	55.7		27.0				169														9,893	

灰色部分：データが概念的に存在しないもしくは統計資料が存在しないためESJの対象外。

※生徒教育時間 (hours of class) は、すべての生徒が一年間に受けた総授業時間。

表 34:教育水準別経営組織別総生徒授業時間 (4)

単位: 百万時間																													
	e1	e2	e3	e4	e5	e6p1	e6p2	e6p3	e7	e8	e9	e10	私立 (o=3)			e11	e12	e13p1	e13p2	e14p1	e14p2	e14p3	e15p1	e15p2	e15p3	e15p4	e16	e17	e0
教育水準	幼稚園	幼児 進修型 認定 こども 園	小学校	中学校	義務 教育 学校	高等学校			中等 教育 学校	盲学校	聾学校	養護 学校	特別 支援 学校	高等 専門 学校	短期大学	大学			大学院			専修 学校	各種 学校	計					
課程	全日制 定時制 通信制												昼間・夜間 通信 昼間 夜間 通信 修士 博士 専門職 学位 通信																
年度																													
1955			24	106		484	28.33			0.10	0.14	—																642	
1956			25	111		551	26.59			0.09	0.14	0.03																714	
1957			28	112		683	26.65			0.10	0.15	0.13																850	
1958			30	112		788	27.07			0.09	0.19	0.25																958	
1959			32	118		892	27.52			0.06	0.18	0.23																1,070	
1960			34	136		916	26.51			0.08	0.20	0.23																1,113	
1961			34	155		862	23.92			0.08	0.22	0.30																1,077	
1962			37	173		939	23.38			0.09	0.15	0.30																1,173	
1963			37	164		1,199	24.60			0.08	0.13	0.29																1,425	
1964			39	147		1,522	26.19			0.08	0.12	0.32																1,734	
1965			41	132		1,669	27.42			0.08	0.16	0.32																1,871	
1966			42	123		1,606	25.20			0.08	0.15	0.38																1,796	
1967			41	113		1,498	22.55			0.09	0.13	0.45																1,676	
1968			42	106		1,383	19.24			0.09	0.15	0.36																1,551	
1969			42	105		1,317	17.24			0.07	0.13	0.45																1,483	
1970			43	102		1,301	15.71			0.08	0.15	0.44																1,462	
1971			43	104		1,306	14.21			0.08	0.16	0.46																1,468	
1972			42	105		1,312	13.38			0.07	0.15	0.47																1,473	
1973			42	106		1,309	11.83			0.07	0.12	0.55																1,470	
1974			43	109		1,323	11.12			0.08	0.13	0.47																1,487	
1975			44	111		1,330	8.99			0.08	0.12	0.48																1,495	
1976			45	113		1,321	8.17			0.08	0.11	0.47																1,488	
1977			45	115		1,285	7.29			0.08	0.09	0.53																1,453	
1978			47	115		1,272	6.28			0.08	0.06	0.56																1,441	
1979			47	103		1,289	5.81			0.09	0.06	0.57																1,446	
1980			49	106		1,327	5.35			0.09	0.05	0.60																1,488	
1981			48	108		1,342	5.08			0.10	0.05	0.55																1,504	
1982			48	114		1,297	4.77			0.12	0.04	0.56																1,465	
1983			48	119		1,328	4.65			0.13	0.02	0.50																1,500	
1984			48	122		1,373	4.44			0.13	0.02	0.55																1,548	
1985			48	129		1,453	4.40			0.14	0.02	0.56																1,636	
1986			48	136		1,462	4.29			0.14	0.04	0.56																1,652	
1987			49	140		1,488	4.05			0.12	0.04	0.55																1,682	
1988			49	143		1,531	4.13			0.09	0.04	0.52																1,728	
1989			51	150		1,562	4.12			0.05	0.04	0.51																1,768	
1990			51	148		1,560	3.93			0.05	0.05	0.53																1,764	
1991			52	156		1,515	3.91			0.06	0.06	0.54																1,728	
1992			52	162		1,465	3.62			0.07	0.06	0.57																1,684	
1993			53	170		1,425	3.34			0.06	0.05	0.61																1,652	
1994			53	168		1,401	3.42			0.06	0.04	0.62																1,627	
1995			53	172		1,370	3.20			0.06	0.03	0.63																1,599	
1996			53	175		1,317	3.09			0.06	0.03	0.59																1,549	
1997			54	173		1,258	3.01			0.06	0.03	0.58																1,488	
1998			54	171		1,220	2.84			0.07	0.03	0.57																1,448	
1999			53	169		1,191	2.70		—	0.08	0.03	0.60																1,417	
2000			52	167		1,165	2.58		0.0	0.10	0.02	0.57																1,387	
2001			51	165		1,121	3.10		0.8	0.11	0.03	0.64																1,342	
2002			51	157		1,078	2.98		1.6	0.11	0.03	0.61																1,291	
2003			52	155		1,037	2.50		2.9	0.11	0.03	0.57																1,250	
2004			54	152		1,008	2.50		3.6	0.12	0.02	0.55																1,221	
2005			55	157		971	2.45		4.1	0.13	0.02	0.48																1,190	
2006			58	162		932	2.22		5.8	0.13	0.02	0.53																1,160	
2007			59	166		912	2.21		7.0				0.95															1,148	
2008			64	167		905	2.23		8.9				0.99															1,149	
2009			68	170		900	2.21		9.8				1.02															1,151	
2010			71	169		905	2.26		9.4				1.00															1,157	
2011			72	170		908	1.95		10.4				1.01															1,163	
2012			72	167		925	1.99		10.2				0.96															1,177	
2013			71	167		937	1.94		10.2				0.99															1,188	
2014			74	165		951	1.90		10.1				1.00															1,203	
2015			75	164		953	1.80		9.8				0.94															1,204	
2016			79	162	—	958	1.79		9.8				0.97															1,211	
2017			79	163	—	957	1.74		9.9				0.99															1,211	

灰色部分：データが概念的に存在しないもしくは統計資料が存在しないためESJの対象外。

※生徒教育時間 (hours of class) は、すべての生徒が一年間に受けた総授業時間。

10.3 総教員授業時間

表 35: 教育水準別経営組織別総教員授業時間

経営組織合計 (o=0)																									
e1	e2	e3	e4	e5	e6p1	e6p2	e6p3	e7	e8	e9	e10	e11	e12	e13p1	e13p2	e14p1	e14p2	e14p3	e15p1	e15p2	e15p3	e15p4	e16	e17	e0
教育水準	幼稚園 幼稚園 認定こども園	小学校	中学校	義務教育学校	高等学校			中等教育学校	盲学校	聾学校	養護学校	特別支援学校	高等専門学校	短期大学	大学			大学院			専修学校	各種学校	計		
課程	全日制 定時制 通信制										昼間 夜間 通信 昼間 夜間 通信 修士 博士 専門職学位 通信														
年度																									
1955			165	106		42	8.49		0.88	1.42	0.0														323
1956			170	105		42	8.23		0.89	1.48	0.0														328
1957			175	106		44	8.14		0.91	1.55	0.1														335
1958			183	105		46	8.15		0.93	1.59	0.1														343
1959			187	109		48	8.07		0.96	1.65	0.2														355
1960			187	122		50	8.08		0.98	1.68	0.3														370
1961			185	140		51	8.31		1.01	1.72	0.4														388
1962			185	153		55	7.62		1.04	1.75	0.5														404
1963			193	153		66	7.67		1.06	1.78	0.6														423
1964			202	150		79	7.86		1.08	1.82	0.9														443
1965			211	148		89	8.32		1.12	1.87	1.1														460
1966			210	143		90	8.25		1.15	1.89	1.4														456
1967			211	139		89	8.21		1.17	1.92	1.7														452
1968			211	135		88	8.05		1.20	1.97	1.9														448
1969			212	130		87	7.95		1.23	2.03	2.3														444
1970			217	128		88	7.92		1.30	2.12	2.6														447
1971			219	125		88	7.66		1.35	2.16	3.1														447
1972			223	124		88	7.46		1.36	2.16	3.4														449
1973			225	124		88	7.18		1.39	2.19	4.1														452
1974			231	123		89	6.93		1.40	2.19	5.0														459
1975			236	122		89	6.56		1.46	2.15	6.1														464
1976			240	123		89	6.08		1.45	2.04	7.1														468
1977			243	124		89	5.68		1.47	1.94	8.3														474
1978			250	126		91	5.51		1.49	1.94	9.6														485
1979			257	124		94	5.33		1.50	1.85	12.7														497
1980			262	126		98	5.17		1.50	1.78	14.1														509
1981			264	129		101	5.06		1.50	1.79	15.3														518
1982			264	134		102	4.98		1.52	1.79	16.2														525
1983			262	136		106	4.91		1.52	1.79	17.0														529
1984			257	138		109	4.81		1.46	1.71	17.3														530
1985			252	142		113	4.71		1.39	1.65	17.5														532
1986			247	144		115	4.70		1.32	1.60	17.6														531
1987			241	145		118	4.67		1.31	1.57	18.0														529
1988			237	142		121	4.67		1.29	1.54	18.5														525
1989			235	140		123	4.67		1.27	1.52	18.9														524
1990			234	140		122	4.61		1.27	1.52	19.7														523
1991			233	140		121	4.59		1.28	1.56	21.0														523
1992			230	137		119	4.53		1.29	1.58	21.8														516
1993			229	133		117	4.47		1.28	1.60	22.2														508
1994			228	128		116	4.41		1.27	1.61	22.5														502
1995			226	124		115	4.33		1.27	1.61	22.8														496
1996			222	124		114	4.24		1.26	1.58	23.1														490
1997			219	123		112	4.19		1.25	1.56	23.7														485
1998			216	121		111	4.11		1.23	1.53	24.2														479
1999			213	118		110	4.05	0.01	1.23	1.54	24.7														472
2000			211	114		109	4.03	0.04	1.22	1.55	25.1														466
2001			210	112		108	4.06	0.06	1.22	1.56	25.4														463
2002			208	111		104	3.98	0.09	1.19	1.54	25.8														456
2003			206	109		101	3.89	0.13	1.14	1.52	26.1														449
2004			203	108		98	3.82	0.18	1.12	1.50	26.4														442
2005			204	108		96	3.92	0.22	1.11	1.51	27.1														442
2006			205	108		95	3.92	0.38	1.09	1.49	27.8														442
2007			205	108		93	3.94	0.45				35.3													446
2008			207	108		92	3.91	0.57				36.3													449
2009			209	109		92	3.90	0.70				37.4													451
2010			211	108		92	3.91	0.75				38.7													454
2011			211	110		92	3.92	0.83				39.7													457
2012			211	110		91	3.93	0.88				40.6													458
2013			210	111		91	3.91	0.95				41.2													458
2014			210	111		91	3.89	0.99				41.8													458
2015			210	111		90	3.80	1.03				42.5													458
2016			209	110	0.44	90	3.76	1.06				43.0													457
2017			210	109	0.84	90	3.74	1.08				43.7													457

灰色部分: データが概念的に存在しないもしくは統計資料が存在しないためESJの対象外。
※教育時間 (hours of teaching) は、すべての教員が一年間に提供する総授業時間。

表 35:教育水準別経営組織別総教員授業時間 (2)

単位: 百万時間

		国立 (a=1)																								
	e1	e2	e3	e4	e5	e6p1	e6p2	e6p3	e7	e8	e9	e10	e11	e12	e13p1	e13p2	e14p1	e14p2	e14p3	e15p1	e15p2	e15p3	e15p4	e16	e17	e0
教育水準	幼稚園	幼保 連携型 認定こども 園	小学校	中学校	義務 教育 学校	高等学校			中等 教育 学校	盲学校	聾学校	養護 学校	特別 支援 学校	高等 専門 学校	短期大学	大学			大学院			専修 学校	各種 学校			
課程	全日制 定時制 通信制													昼間・夜間 通信 昼間 夜間 通信 修士 博士 専門職 学位 通信												
年度																										
1955			0.70	0.51		0.16	0.00			0.01	0.02	—														1
1956			0.72	0.51		0.17	0.00			0.01	0.03	—														1
1957			0.73	0.53		0.17	0.00			0.02	0.03	—														1
1958			0.75	0.52		0.18	0.00			0.01	0.02	0.00														1
1959			0.77	0.54		0.17	0.00			0.02	0.03	0.00														2
1960			0.79	0.55		0.17	0.00			0.02	0.03	0.01														2
1961			0.82	0.56		0.17	0.00			0.02	0.02	0.01														2
1962			0.85	0.58		0.19	0.01			0.02	0.03	0.02														2
1963			0.85	0.61		0.21	—			0.02	0.03	0.02														2
1964			0.85	0.62		0.22	—			0.02	0.03	0.03														2
1965			0.86	0.66		0.23	—			0.03	0.03	0.04														2
1966			0.86	0.67		0.24	—			0.02	0.03	0.06														2
1967			0.87	0.68		0.25	—			0.03	0.03	0.06														2
1968			0.90	0.70		0.22	—			0.03	0.03	0.08														2
1969			0.92	0.70		0.20	—			0.03	0.03	0.10														2
1970			0.93	0.70		0.20	—			0.03	0.03	0.11														2
1971			0.94	0.69		0.19	—			0.03	0.03	0.13														2
1972			0.93	0.69		0.18	—			0.03	0.03	0.15														2
1973			0.93	0.67		0.20	—			0.03	0.03	0.18														2
1974			0.93	0.66		0.19	—			0.03	0.03	0.22														2
1975			0.94	0.66		0.19	—			0.03	0.03	0.27														2
1976			0.95	0.66		0.20	—			0.03	0.03	0.34														2
1977			0.95	0.65		0.21	—			0.03	0.03	0.40														2
1978			0.94	0.64		0.20	—			0.03	0.03	0.45														2
1979			0.94	0.64		0.20	—			0.03	0.03	0.50														2
1980			0.93	0.64		0.21	—			0.03	0.03	0.55														2
1981			0.94	0.64		0.21	—			0.03	0.04	0.58														2
1982			0.94	0.65		0.21	—			0.03	0.04	0.61														2
1983			0.95	0.65		0.22	—			0.03	0.04	0.64														3
1984			0.95	0.65		0.22	—			0.03	0.04	0.64														3
1985			0.95	0.65		0.22	—			0.03	0.04	0.65														3
1986			0.95	0.66		0.23	—			0.03	0.03	0.66														3
1987			0.94	0.66		0.23	—			0.03	0.03	0.67														3
1988			0.93	0.66		0.23	—			0.03	0.03	0.69														3
1989			0.92	0.66		0.23	—			0.03	0.03	0.71														3
1990			0.93	0.66		0.22	—			0.03	0.03	0.72														3
1991			0.93	0.67		0.22	—			0.03	0.03	0.74														3
1992			0.93	0.67		0.22	—			0.03	0.03	0.76														3
1993			0.93	0.67		0.22	—			0.03	0.03	0.76														3
1994			0.93	0.67		0.22	—			0.03	0.03	0.77														3
1995			0.93	0.66		0.22	—			0.03	0.03	0.77														3
1996			0.94	0.66		0.22	—			0.03	0.03	0.77														3
1997			0.95	0.66		0.22	—			0.03	0.03	0.77														3
1998			0.95	0.66		0.22	—			0.03	0.03	0.78														3
1999			0.94	0.64		0.23	—		—	0.03	0.03	0.78														3
2000			0.92	0.62		0.22	—		0.03	0.03	0.03	0.78														3
2001			0.90	0.61		0.22	—			0.03	0.03	0.04	0.78													3
2002			0.89	0.61		0.21	—			0.03	0.03	0.04	0.76													3
2003			0.89	0.62		0.21	—			0.03	0.03	0.04	0.74													3
2004			0.88	0.63		0.20	—			0.04	0.03	0.04	0.73													3
2005			0.87	0.63		0.21	—			0.03	0.03	0.04	0.73													3
2006			0.87	0.63		0.21	—			0.04	0.03	0.04	0.73													3
2007			0.88	0.64		0.20	—		0.04				0.78													3
2008			0.96	0.64		0.20	—		0.05				0.79													3
2009			1.00	0.62		0.20	—		0.07				0.79													3
2010			1.04	0.62		0.20	—		0.07				0.79													3
2011			1.04	0.60		0.19	—		0.07				0.80													3
2012			1.03	0.59		0.19	—		0.07				0.80													3
2013			1.02	0.59		0.19	—		0.08				0.80													3
2014			1.01	0.59		0.19	—		0.08				0.79													3
2015			1.01	0.58		0.19	—		0.08				0.79													3
2016			1.03	0.59	—	0.19	—		0.08				0.79													3
2017			1.00	0.57	0.04	0.19	—		0.08				0.79													3

灰色部分: データが概念的に存在しないもしくは統計資料が存在しないためESJの対象外。

※教育時間 (hours of teaching) は、すべての教員が一年間に提供する総授業時間。

表 35:教育水準別経営組織別総教員授業時間 (3)

単位: 百万時間

課程	公立 (a=2)																							計			
	e1	e2	e3	e4	e5	e6p1	e6p2	e6p3	e7	e8	e9	e10	e11	e12	e13p1	e13p2	e14p1	e14p2	e14p3	e15p1	e15p2	e15p3	e15p4		e16	e17	e0
	幼稚園 教育水準	幼児 保育園 認定 こども 園	小学校	中学校	義務 教育 学校	高等学校			中等 教育 学校	盲学校	聾学校	養護 学校	特別 支援 学校	高等 専門 学校	短期大学	大学		大学院		専修 学校	各種 学校						
年度	全日制 定時制 通信制												昼間・夜間 通信 昼間 夜間 通信 修士 博士 専門職学位 通信														
1955			163	103		34	8.04			0.85	1.38	0.0														311	
1956			168	102		33	7.81			0.86	1.44	0.0														314	
1957			173	103		34	7.74			0.88	1.51	0.1														320	
1958			181	102		35	7.75			0.90	1.55	0.1														328	
1959			185	106		36	7.68			0.93	1.61	0.2														337	
1960			186	119		37	7.70			0.95	1.64	0.2														351	
1961			184	137		38	7.69			0.97	1.67	0.3														369	
1962			183	149		41	7.31			1.01	1.70	0.4														383	
1963			191	149		49	7.37			1.03	1.73	0.6														399	
1964			200	146		57	7.57			1.05	1.78	0.8														415	
1965			209	144		64	8.01			1.08	1.81	1.1														429	
1966			208	139		64	7.94			1.11	1.84	1.3														424	
1967			209	135		64	7.92			1.13	1.88	1.6														420	
1968			209	132		64	7.77			1.15	1.92	1.8														417	
1969			210	127		64	7.66			1.19	1.98	2.1														414	
1970			215	125		65	7.64			1.25	2.07	2.4														418	
1971			217	122		65	7.41			1.30	2.11	2.9														418	
1972			221	121		65	7.22			1.32	2.12	3.3														421	
1973			223	121		66	6.96			1.35	2.14	3.9														424	
1974			229	120		67	6.73			1.36	2.14	4.7														431	
1975			234	119		68	6.38			1.41	2.10	5.8														436	
1976			238	119		68	5.93			1.41	2.00	6.7														440	
1977			241	121		67	5.53			1.42	1.90	7.9														446	
1978			247	123		70	5.37			1.45	1.89	9.0														457	
1979			255	121		72	5.21			1.46	1.81	12.1														469	
1980			260	123		75	5.06			1.46	1.74	13.5														479	
1981			262	126		77	4.95			1.46	1.74	14.6														488	
1982			261	131		78	4.87			1.47	1.74	15.5														494	
1983			260	132		81	4.81			1.46	1.75	16.3														497	
1984			255	135		83	4.71			1.41	1.66	16.6														497	
1985			249	138		86	4.61			1.34	1.61	16.8														498	
1986			244	140		88	4.60			1.27	1.56	16.9														497	
1987			239	140		90	4.58			1.26	1.53	17.3														493	
1988			234	138		92	4.57			1.24	1.50	17.7														489	
1989			233	136		94	4.57			1.23	1.48	18.1														487	
1990			231	136		93	4.52			1.22	1.48	18.9														486	
1991			231	135		92	4.49			1.24	1.52	20.1														486	
1992			228	133		90	4.42			1.24	1.54	21.0														479	
1993			227	128		89	4.38			1.24	1.55	21.3														472	
1994			225	123		88	4.32			1.23	1.57	21.7														465	
1995			223	119		87	4.24			1.23	1.57	21.9														459	
1996			220	119		86	4.14			1.22	1.54	22.2														454	
1997			217	118		85	4.10			1.21	1.53	22.8														449	
1998			214	116		84	4.02			1.19	1.49	23.4														443	
1999			211	113		83	3.98		0.01	1.18	1.51	23.8														437	
2000			208	109		83	3.95		0.01	1.18	1.51	24.2														431	
2001			208	107		82	3.97		0.01	1.17	1.52	24.5														428	
2002			206	106		79	3.89		0.01	1.14	1.50	24.9														422	
2003			204	104		77	3.82		0.02	1.09	1.48	25.3														417	
2004			201	103		74	3.75		0.05	1.06	1.46	25.6														410	
2005			202	103		73	3.84		0.07	1.05	1.47	26.2														410	
2006			202	102		71	3.86		0.18	1.03	1.45	27.0														410	
2007			202	103		70	3.87		0.22				34.3													414	
2008			204	103		69	3.84		0.29				35.4													416	
2009			206	103		69	3.83		0.36				36.4													418	
2010			207	103		69	3.85		0.42				37.7													421	
2011			208	104		68	3.86		0.49				38.8													423	
2012			207	105		68	3.87		0.54				39.6													424	
2013			207	105		67	3.85		0.60				40.3													424	
2014			206	105		67	3.83		0.63				40.9													424	
2015			206	105		67	3.74		0.69				41.5													424	
2016			206	104	0.44	66	3.71		0.71				42.0													423	
2017			206	103	0.80	66	3.69		0.73				42.8													424	

灰色部分: データが概念的に存在しないもしくは統計資料が存在しないためESJの対象外。
 ※教育時間 (hours of teaching) は、すべての教員が一年間に提供する総授業時間。

表 35:教育水準別経営組織別総教員授業時間 (4)

私立 (o=3)																										
	e1	e2	e3	e4	e5	e6p1	e6p2	e6p3	e7	e8	e9	e10	e11	e12	e13p1	e13p2	e14p1	e14p2	e14p3	e15p1	e15p2	e15p3	e15p4	e16	e17	e0
教育水準	幼稚園	幼児 連携型 認定こども園	小学校	中学校	義務 教育 学校	高等学校			中等 教育 学校	盲学校	聾学校	養護 学校	特別 支援 学校	高等 専門 学校	短期大学		大学			大学院			専修 学校	各種 学校	計	
課程	全日制 定時制 通信制													昼間・夜間 通信 昼間 夜間 通信 修士 博士 専門職学位 通信												
年度																										
1955			0.66	2.2		7.9	0.44			0.02	0.01	—													11	
1956			0.70	2.2		8.5	0.42			0.01	0.01	0.00													12	
1957			0.77	2.2		9.9	0.40			0.02	0.02	0.01													13	
1958			0.84	2.3		11.3	0.40			0.02	0.02	0.02													15	
1959			0.88	2.4		12.6	0.39			0.01	0.02	0.02													16	
1960			0.94	2.7		13.4	0.37			0.01	0.02	0.02													17	
1961			0.95	3.0		13.4	0.62			0.01	0.02	0.02													18	
1962			1.02	3.3		14.3	0.31			0.02	0.02	0.02													19	
1963			1.02	3.3		17.4	0.29			0.01	0.02	0.03													22	
1964			1.07	3.1		21.7	0.29			0.01	0.02	0.03													26	
1965			1.13	2.9		25.0	0.31			0.01	0.02	0.03													29	
1966			1.17	2.8		25.8	0.31			0.01	0.02	0.04													30	
1967			1.16	2.6		25.0	0.29			0.01	0.02	0.04													29	
1968			1.18	2.5		24.0	0.28			0.01	0.02	0.04													28	
1969			1.21	2.5		23.3	0.29			0.01	0.02	0.04													27	
1970			1.22	2.4		23.0	0.28			0.01	0.02	0.04													27	
1971			1.23	2.5		22.9	0.26			0.01	0.02	0.05													27	
1972			1.20	2.5		22.6	0.25			0.01	0.02	0.05													27	
1973			1.21	2.5		22.2	0.22			0.01	0.02	0.05													26	
1974			1.21	2.5		21.8	0.20			0.01	0.02	0.05													26	
1975			1.23	2.5		21.7	0.18			0.01	0.02	0.06													26	
1976			1.25	2.6		21.6	0.15			0.01	0.02	0.06													26	
1977			1.26	2.6		21.5	0.14			0.01	0.01	0.06													26	
1978			1.31	2.7		21.6	0.13			0.01	0.01	0.07													26	
1979			1.36	2.7		21.9	0.12			0.01	0.01	0.08													26	
1980			1.42	2.7		22.7	0.12			0.02	0.01	0.09													27	
1981			1.40	2.8		23.4	0.11			0.02	0.01	0.10													28	
1982			1.41	2.9		23.9	0.11			0.02	0.01	0.10													28	
1983			1.40	3.0		24.8	0.11			0.02	0.00	0.10													29	
1984			1.41	3.1		25.5	0.10			0.02	0.00	0.10													30	
1985			1.42	3.2		26.5	0.10			0.02	0.01	0.11													31	
1986			1.42	3.4		27.2	0.10			0.02	0.01	0.11													32	
1987			1.43	3.5		27.7	0.10			0.02	0.01	0.10													33	
1988			1.43	3.6		28.5	0.10			0.01	0.01	0.10													34	
1989			1.45	3.6		29.1	0.10			0.01	0.01	0.09													34	
1990			1.44	3.7		29.1	0.10			0.01	0.01	0.09													34	
1991			1.45	3.9		28.9	0.10			0.01	0.01	0.10													34	
1992			1.46	4.0		28.5	0.10			0.01	0.01	0.10													34	
1993			1.49	4.2		28.3	0.09			0.01	0.01	0.11													34	
1994			1.50	4.2		28.2	0.10			0.01	0.01	0.12													34	
1995			1.51	4.3		28.0	0.09			0.01	0.01	0.11													34	
1996			1.51	4.4		27.7	0.09			0.01	0.01	0.11													34	
1997			1.53	4.4		27.1	0.08			0.01	0.01	0.11													33	
1998			1.53	4.5		26.6	0.08			0.01	0.01	0.10													33	
1999			1.52	4.5		26.3	0.08		—	0.01	0.01	0.10													32	
2000			1.50	4.5		26.0	0.07		0.00	0.02	0.01	0.10													32	
2001			1.49	4.5		25.8	0.09			0.02	0.02	0.01	0.11												32	
2002			1.51	4.4		24.8	0.09		0.04	0.02	0.01	0.10													31	
2003			1.55	4.3		23.8	0.07		0.07	0.02	0.01	0.09													30	
2004			1.60	4.3		23.1	0.07		0.10	0.02	0.00	0.08													29	
2005			1.66	4.4		23.0	0.08		0.11	0.02	0.00	0.08													29	
2006			1.75	4.6		22.9	0.07		0.16	0.02	0.00	0.08													30	
2007			1.82	4.7		22.8	0.07		0.18				0.15													30
2008			2.00	4.8		22.9	0.07		0.24				0.15													30
2009			2.16	4.9		22.9	0.07		0.27				0.15													31
2010			2.30	4.9		23.1	0.06		0.25				0.16													31
2011			2.36	5.0		23.1	0.06		0.28				0.17													31
2012			2.42	5.0		23.1	0.06		0.27				0.16													31
2013			2.45	5.0		23.1	0.06		0.27				0.16													31
2014			2.56	5.0		23.2	0.06		0.27				0.16													31
2015			2.64	5.0		23.3	0.05		0.26				0.15													31
2016			2.79	5.0	—	23.4	0.05		0.27				0.16													32
2017			2.81	5.0	—	23.6	0.05		0.27				0.16													32

灰色部分: データが概念的に存在しないもしくは統計資料が存在しないためESJの対象外。

※教育時間 (hours of teaching) は、すべての教員が一年間に提供する総授業時間。

10.4 人件費

表 36: 教育水準別経営組織別人件費

経営組織合計 (o=0)																											単位: 十億円	
	e1	e2	e3	e4	e5	e6p1	e6p2	e6p3	e7	e8	e9	e10	e11	e12	e13p1	e13p2	e14p1	e14p2	e14p3	e15p1	e15p2	e15p3	e15p4	e16	e17	e0		
教育水準	幼稚園	幼児 連携型 認定こども園	小学校	中学校	義務教育学校	高等学校			中等教育学校	盲学校	聾学校	養護学校	特別支援学校	高等専門学校	短期大学		大学		大学院		専修学校		各種学校		計			
課程	全日制 定時制 通信制													昼間・夜間		通信	昼間	夜間	通信	修士	博士	専門職学位	通信					
年度																												
1955			110	63		34	8.9	0.16		0.66	1.37	0.01			1.63	0.00	20.4	0.47	0.09	0.24	0.46					242		
1956			119	67		37	9.4	0.18		0.78	1.61	0.08			1.73	0.00	21.7	0.55	0.09	0.31	0.61					259		
1957			133	72		42	10	0.21		0.85	1.74	0.12			1.89	0.00	24.0	0.62	0.10	0.37	0.74					288		
1958			146	74		46	11	0.23		0.85	1.73	0.20			1.99	0.00	25.2	0.64	0.10	0.45	0.90					309		
1959			157	79		50	11	0.27		0.95	1.92	0.32			2.09	0.00	27.7	0.71	0.10	0.52	1.05					334		
1960			180	98		61	14	0.33		1.11	2.25	0.48			2.74	0.01	32.9	1.09	0.17	0.59	1.31					395		
1961		204	122			72	16	0.40		1.32	2.65	0.77			3.65	0.01	41.4	1.45	0.11	0.73	1.73					467		
1962		233	149			88	17	0.51		1.58	3.14	1.23		0.31	4.65	0.01	49.5	1.80	0.15	0.98	2.08					553		
1963		275	176			116	19	0.68		1.85	3.66	1.84		0.87	5.71	0.04	58.7	2.80	0.26	1.34	2.60					666		
1964		319	198			145	22	0.88		2.18	4.32	2.71		1.69	6.78	0.05	69.6	2.90	0.32	1.92	3.17					780		
1965		363	220			173	24	1.09		2.52	4.99	3.60		2.62	8.43	0.06	78.4	3.62	0.38	2.47	3.63					892		
1966		407	241			195	27	1.30		2.91	5.60	4.77		3.65	11.3	0.09	91.4	4.55	0.42	3.22	3.89					1,003		
1967		459	268			219	30	1.58		3.39	6.26	6.41		4.86	14.5	0.10	107	5.13	0.48	3.90	4.18					1,134		
1968		519	299			247	34	1.85		3.89	7.05	8.10		6.07	17.8	0.12	126	5.73	0.54	4.37	4.43					1,286		
1969		600	340			285	39	2.16		4.65	8.26	10.8		7.37	21.2	0.12	149	6.25	0.53	5.26	4.73					1,485		
1970		714	395			334	44	2.66		5.61	9.75	14.1		9.18	25.1	0.18	177	6.50	0.52	6.59	4.80					1,749		
1971		831	458			391	51	3.26		6.70	11.3	18.4		11.0	25.8	0.14	215	8.12	0.74	7.69	5.03					2,043		
1972		988	540			460	58	3.79		7.90	13.0	24.5		12.7	35.4	0.18	240	9.36	0.72	9.28	5.49					2,409		
1973		1,223	667			576	70	4.74		9.90	15.9	34.5		15.8	44.1	0.17	302	11.3	0.87	11.4	6.90					2,993		
1974		1,744	939			811	92	6.50		13.8	22.0	55.7		22.0	60.4	0.18	410	14.7	1.10	14.9	9.7					4,217		
1975		2,093	1,108			981	107	7.77		17.0	25.7	73.1		24.9	75.2	0.21	491	16.4	1.30	17.3	11.4					5,050		
1976		2,336	1,216			1,094	114	8.44		18.3	27.5	87.4		27.4	86.7	0.28	555	18.7	1.59	20.1	13.0		34			5,658		
1977		2,568	1,332			1,196	115	8.97		19.4	28.3	101		30.1	97.8	0.33	631	20.7	1.84	22.4	14.8		46			6,234		
1978		2,803	1,440			1,299	119	9.79		21.3	30.2	122		30.6	110	0.43	686	22.9	2.02	23.4	16.5		55			6,790		
1979		3,021	1,515			1,404	121	10.9		20.2	28.5	164		33.3	120	0.61	743	25.1	2.39	24.3	18.6		65			7,317		
1980		3,234	1,628			1,526	124	11.3		21.4	30.2	188		34.9	131	0.71	823	27.1	2.41	26.5	21.3		78			7,908		
1981		3,464	1,763			1,650	125	12.2		22.2	31.8	209		36.7	144	0.69	910	29.2	2.55	29.6	24.4		90			8,545		
1982		3,493	1,839			1,706	125	12.2		22.1	31.4	221		37.7	158	0.81	977	30.9	2.69	32.9	26.7		98			8,814		
1983		3,588	1,918			1,793	127	13.1		22.7	32.0	236		39.2	168	0.82	1,036	33.5	2.77	35.9	29.4		111			9,186		
1984		3,655	2,002			1,924	130	14.1		23.0	31.7	253		45.9	177	0.82	1,121	35.5	2.68	42.1	34.1		121			9,614		
1985		3,784	2,136			2,047	128	13.8		23.9	33.0	275		44.0	187	0.86	1,147	36.0	2.74	43.4	36.9		146			10,085		
1986		3,857	2,239			2,164	133	15.8		24.1	33.1	290		46.3	202	0.77	1,201	37.2	2.91	46.7	41.5		163			10,496		
1987		3,894	2,309			2,241	132	16.1		24.8	34.0	307		47.4	216	0.78	1,254	38.5	3.00	50.3	45.1		180			10,792		
1988		4,039	2,389			2,343	134	16.7		25.7	34.9	328		48.7	229	0.88	1,315	39.8	3.08	52.3	48.5		198			11,245		
1989		4,127	2,441			2,492	141	18.1		26.3	36.2	348		51.1	246	0.96	1,401	41.1	3.45	54.6	53.1		222			11,704		
1990		4,384	2,612			2,649	147	20.2		27.5	39.8	385		54.2	266	1.09	1,512	43.8	3.44	60.7	59.6		250			12,514		
1991		4,541	2,709			2,755	153	20.9		28.1	43.7	415		57.2	288	3.68	1,599	45.7	3.71	68.9	64.9		271			13,068		
1992		4,646	2,764			2,834	158	22.3		29.1	47.0	448		60.1	305	3.98	1,675	47.4	3.81	77.7	70.3		296			13,489		
1993	543	4,687	2,753			2,859	159	22.4		29.9	49.0	468		61.7	313	4.29	1,740	49.6	4.09	86.5	77.7		317	127		14,351		
1994	562	4,778	2,779			2,917	162	23.1		30.9	49.4	489		63.4	317	4.62	1,786	50.9	4.48	97.1	84.8		328	125		14,652		
1995	571	4,865	2,823			2,970	165	24.7		31.6	49.5	510		63.9	325	4.55	1,841	52.5	5.02	106	93.3		335	118		14,956		
1996	588	4,930	2,886			3,043	167	25.7		32.0	50.2	536		65.9	326	4.86	1,884	53.4	5.06	112	101		345	116		15,271		
1997	603	4,948	2,929			3,111	173	26.2		32.3	51.1	562		66.4	325	4.60	1,927	52.4	5.42	116	108		348	112		15,500		
1998	626	4,907	2,912			3,084	170	27.3		31.8	51.5	578		67.3	315	4.35	1,975	53.0	5.29	121	117		397	133		15,575		
1999	629	4,876	2,862			3,077	166	28.9	0.40	31.7	51.5	590		66.9	300	4.43	1,986	52.3	5.27	128	122	0.008	395	125		15,498		
2000	637	4,849	2,827			3,079	167	29.6	1.29	31.1	51.5	602		68.0	277	4.09	2,038	51.0	5.31	141	130	0.020	381	121		15,490		
2001	642	4,878	2,812			3,058	170	31.6	1.71	30.4	51.5	616		68.1	259	4.09	2,059	50.4	5.41	149	140	0.025	400	121		15,548		
2002	647	4,853	2,780			2,985	163	30.9	2.36	29.2	49.8	623		68.2	233	3.89	2,071	50.9	5.66	150	142	0.046	406	119		15,412		
2003	646	4,804	2,714			2,859	158	30.9	3.94	28.3	48.7	628		68.1	218	3.74	2,085	48.7	5.98	158	144	0.40	398	405	133	15,192		
2004	650	4,764	2,675			2,808	155	30.4	4.84	27.7	46.9	634		66.2	202	4.06	2,142	47.2	6.27	167	150	4.12	0.273	429	124	15,137		
2005	655	4,727	2,646			2,738	153	30.5	6.08	26.9	47.0	646		66.6	189	3.88	2,197	44.7	6.22	172	158	7.92	0.250	434	127	15,081		
2006	660	4,724	2,641			2,734	152	31.7	8.71	25.9	45.6	663		65.8	178	4.27	2,234	41.4	6.38	174	157	11.7	0.251	443	126	15,128		
2007	661	4,734	2,654			2,710	159	32.52.																				

表 33:教育水準別経営組織別生徒数 (2)

単位: 十億円																												
	e1	e2	e3	e4	e5	e6p1	e6p2	e6p3	e7	e8	e9	e10	国立 (o=1)		e11	e12	e13p1	e13p2	e14p1	e14p2	e14p3	e15p1	e15p2	e15p3	e15p4	e16	e17	e0
													e11	e12														
教育水準	幼稚園	幼保 連携型 認定 こども 園	小学校	中学校	義務 教育 学校	高等学校			中等 教育 学校	盲学校	聾学校	養護 学校	特別 支援 学校	高等 専門 学校	短期大学	大学			大学院			専修 学校	各種 学校	計				
課程	全日制 定時制 通信制													昼間・ 夜間		通信	昼間	夜間	通信	修士	博士	専門職 学位	通信					
年度																												
1955			0.55	0.48		0.27	0.01	—		0.02	0.03	—			0.08	—	14.8	0.08	—	0.18	0.39							16.9
1956			0.57	0.51		0.26	0.01	—		0.02	0.03	—			0.10	—	15.6	0.12	—	0.24	0.53							18.0
1957			0.63	0.53		0.19	0.01	—		0.02	0.04	—			0.12	—	17.0	0.13	—	0.30	0.64							19.6
1958			0.64	0.56		0.33	0.01	—		0.02	0.03	0.01			0.14	—	17.7	0.14	—	0.36	0.78							20.8
1959			0.70	0.62		0.38	0.01	—		0.02	0.03	0.02			0.16	—	19.1	0.15	—	0.41	0.89							22.5
1960			0.79	0.69		0.40	0.02	—		0.02	0.02	0.02			0.20	—	22.2	0.20	—	0.45	1.07							26.1
1961			0.93	0.78		0.45	0.01	—		0.03	0.04	0.04			0.31	—	26.9	0.26	—	0.57	1.35							31.7
1962			1.05	0.90		0.56	0.01	—		0.03	0.05	0.05		0.17	0.41	—	31.1	0.33	—	0.76	1.58							37.0
1963			1.22	1.03		0.66	0.01	—		0.03	0.05	0.07		0.55	0.48	—	35.6	0.39	—	1.06	1.86							43.0
1964			1.38	1.13		0.77	0.00	—		0.03	0.06	0.09		1.19	0.46	—	41.1	0.46	—	1.52	2.21							50.4
1965			1.53	1.34		0.82	—	—		0.04	0.06	0.13		1.99	0.48	—	43.8	0.55	—	1.97	2.43							55.1
1966			1.71	1.45		0.93	—	—		0.05	0.07	0.17		2.85	0.47	—	49.3	0.65	—	2.57	2.69							62.9
1967			1.89	1.66		0.85	0.02	—		0.07	0.09	0.22		3.86	0.60	—	56.1	0.79	—	3.11	3.02							72.3
1968			2.16	1.91		0.92	0.02	—		0.07	0.09	0.28		4.90	0.74	—	64.9	0.95	—	3.50	3.12							83.5
1969			2.45	2.20		1.02	0.03	—		0.07	0.09	0.38		6.04	0.85	—	75.2	1.11	—	4.20	3.24							96.8
1970			2.92	2.59		1.24	0.03	—		0.08	0.11	0.47		7.59	1.03	—	89.6	1.31	—	5.26	3.30							116
1971			3.33	3.01		1.35	—	—		0.10	0.13	0.60		9.19	1.27	—	103	1.49	—	5.98	3.55							133
1972			3.79	3.42		1.39	—	—		0.12	0.15	0.74		10.6	1.49	—	111	1.61	—	7.23	3.79							145
1973			4.49	4.07		1.64	—	—		0.13	0.20	1.03		13.2	1.94	—	141	1.94	—	8.91	4.83							184
1974			6.37	5.74		2.36	—	—		0.19	0.31	1.75		18.5	3.00	—	194	2.54	—	11.8	6.73							253
1975			7.43	6.78		2.75	—	—		0.22	0.38	2.27		21.4	3.74	—	224	2.81	—	13.6	7.72							293
1976			7.94	7.17		2.62	—	—		0.24	0.46	2.82		23.6	4.11	—	246	3.04	—	15.8	8.82			0.87				323
1977			8.44	7.78		3.42	—	—		0.27	0.52	3.42		25.5	4.75	—	273	3.27	—	17.6	9.82			0.91				358
1978			9.00	8.13		3.52	—	—		0.30	0.56	3.97		27.0	5.38	—	289	3.91	—	18.5	10.7			0.86				380
1979			9.35	8.57		3.60	—	—		0.35	0.62	4.62		28.9	5.84	—	307	4.53	—	19.2	11.7			0.92				405
1980			9.80	8.89		3.93	—	—		0.38	0.68	4.93		30.5	6.45	—	332	5.14	—	20.9	12.8			0.89				438
1981			10.3	9.30		4.22	—	—		0.44	0.72	5.49		31.8	6.94	—	355	5.60	—	23.1	13.7			0.85				467
1982			10.4	9.62		4.18	—	—		0.46	0.72	5.77		32.8	7.47	—	367	5.72	—	25.2	14.5			0.79				484
1983			10.7	9.94		4.33	—	—		0.47	0.73	6.00		34.3	7.96	—	381	6.10	—	27.2	15.3			0.73				505
1984			11.7	10.7		5.42	—	—		0.54	0.79	6.74		40.3	8.85	—	434	7.17	—	32.7	18.4			0.77				578
1985			11.2	10.5		4.53	—	—		0.52	0.79	6.53		37.9	9.36	—	422	7.17	—	32.7	19.2			0.75				563
1986			11.8	10.9		4.90	—	—		0.53	0.82	7.13		39.9	10.6	—	437	7.57	—	35.0	21.9			0.72				589
1987			11.9	10.8		4.89	—	—		0.52	0.81	7.17		41.0	11.2	—	450	7.86	—	37.5	24.0			0.67				609
1988			12.2	11.4		5.01	—	—		0.55	0.86	7.64		42.2	11.7	—	465	8.11	—	39.0	26.0			0.59				631
1989			12.5	11.5		5.40	—	—		0.58	0.92	8.04		44.5	12.5	—	486	8.53	—	40.7	28.8			0.53				661
1990			13.2	12.2		5.49	—	—		0.59	1.00	8.67		46.9	13.7	—	527	9.36	—	45.3	33.1			0.66				717
1991			13.5	12.7		5.64	—	—		0.63	1.05	8.93		49.6	14.7	—	551	10.3	—	51.1	36.4			0.46				756
1992			13.9	13.2		5.93	—	—		0.64	1.10	9.19		52.0	15.5	—	566	10.9	—	57.3	40.3			0.43				786
1993	2.33		14.0	13.1		6.03	—	—		0.69	1.06	9.44		53.3	15.0	—	577	11.4	—	63.4	45.5			0.40	0.05			813
1994	2.31		14.3	13.3		6.08	—	—		0.69	1.08	9.77		54.9	14.4	—	578	11.6	—	69.7	50.4			0.35	0.05			827
1995	2.32		14.4	13.1		6.27	—	—		0.76	1.08	9.94		55.4	14.5	—	583	12.1	—	74.7	56.6			0.37	0.05			845
1996	2.53		14.8	13.5		5.75	—	—		0.78	1.12	10.2		57.5	14.2	—	585	12.6	—	78.7	61.6			0.35	0.05			859
1997	2.47		15.0	13.9		6.46	—	—		0.83	1.16	10.2		57.7	13.9	—	593	13.1	—	81.4	67.0			0.36	0.03			877
1998	2.55		15.0	13.7		6.01	—	—		0.80	1.18	10.5		58.8	12.3	—	599	13.5	—	83.6	73.3			0.32	0.03			890
1999	2.51		15.4	13.6		6.00	—	—	—	0.77	1.22	10.3		57.9	10.8	—	586	13.3	—	87.3	77.3		—	0.30	0.03			883
2000	2.52		15.2	13.4		5.85	—	—	0.86	0.76	1.19	10.6		59.0	8.97	—	591	13.8	—	95.5	83.5		—	0.33	0.04			903
2001	2.66		15.1	13.3		5.46	—	—	0.86	0.72	1.15	10.8		59.0	7.84	—	595	13.6	—	101	88.3		—	0.30	0.04			915
2002	2.76		14.9	13.8		5.23	—	—	0.90	0.72	1.12	10.6		59.4	6.52	—	576	13.2	—	101	89.7		—	0.18	—			896
2003	2.68		14.6	13.4		5.15	—	—	0.80	0.79	1.20	10.7		59.4	5.54	—	570	13.0	—	106	88.9	0.16	—	0.21	—			892
2004	2.87		15.9	14.3		5.49	—	—	0.79	0.80	1.24	11.1		57.3	3.59	—	583	12.8	—	111	90.6	1.36	—	0.19	—			913
2005	2.90		16.0	14.5		6.01	—	—	0.91	0.85	1.34	11.3		57.9	3.17	—	597	12.5	—	115	95.7	2.76	—	0.15	—			938
2006	2.84		16.0	14.7		6.08	—	—	0.78	0.85	1.33	11.3		57.6	0.75	—	594	11.7	—	117	94.9	4.01	—	0.08	—			935
2007	2.76		15.9	14.4		5.58	—	—	1.61	</																		

表 33:教育水準別経営組織別生徒数 (3)

単位: 十億円																												
公立 (o=2)																												
	e1	e2	e3	e4	e5	e6p1	e6p2	e6p3	e7	e8	e9	e10	e11	e12	e13p1	e13p2	e14p1	e14p2	e14p3	e15p1	e15p2	e15p3	e15p4	e16	e17	e0		
教育水準	幼稚園	幼稚園 連携型 認定こども園	小学校	中学校	義務教育学校	高等学校			中等教育学校	盲学校	聾学校	養護学校	特別支援学校	高等専門学校	短期大学		大学		大学院			専修学校	各種学校	計				
課程	全日制					定時制	通信制											昼間	通信	昼間	夜間	通信	修士	博士	専門職学位	通信		
年度																												
1955			109	61.7		31.1	8.8	0.16		0.64	1.33	0.01			0.62	-	2.63	0.08	-	0.02	0.04					217		
1956			118	65.4		33.3	9.2	0.18		0.74	1.54	0.02			0.64	-	2.71	0.08	-	0.02	0.05					232		
1957			132	70.4		37.5	10.2	0.21		0.82	1.69	0.11			0.63	-	3.03	0.11	-	0.03	0.05					257		
1958			145	72.5		40.1	10.6	0.23		0.83	1.69	0.18			0.65	-	3.20	0.12	-	0.03	0.07					275		
1959			156	77.2		43.1	11.2	0.27		0.92	1.88	0.29			0.71	-	3.40	0.13	-	0.04	0.09					295		
1960			178	94.7		50.4	13.2	0.33		1.09	2.22	0.45			0.88	-	4.07	0.16	-	0.05	0.16					346		
1961			202	117		58.9	15.3	0.40		1.29	2.60	0.72			1.08	-	4.62	0.21	-	0.06	0.22					405		
1962			232	144		71.1	16.8	0.51		1.54	3.09	1.16		0.05	1.27	-	5.09	0.24	-	0.08	0.31					476		
1963			273	169		92.2	18.9	0.63		1.81	3.60	1.74		0.17	1.49	-	5.76	0.28	-	0.11	0.41					569		
1964			317	191		114	21.5	0.75		2.14	4.26	2.57		0.28	1.64	-	6.47	0.33	-	0.17	0.55					662		
1965			360	213		134	23.7	0.88		2.47	4.92	3.42		0.37	1.73	-	6.72	0.36	-	0.20	0.61					752		
1966			403	233		151	25.9	1.05		2.85	5.52	4.53		0.48	1.96	-	7.33	0.39	-	0.24	0.69					838		
1967			455	259		171	29.3	1.26		3.31	6.16	6.11		0.60	2.31	-	8.51	0.46	-	0.29	0.59					944		
1968			515	290		193	32.8	1.49		3.81	6.94	7.73		0.71	2.68	-	9.46	0.50	-	0.31	0.59					1,065		
1969			595	329		225	38.3	1.73		4.56	8.14	10.3		0.79	3.15	-	11.3	0.57	-	0.36	0.64					1,230		
1970			708	383		265	43.5	2.10		5.51	9.61	13.5		0.96	3.67	-	13.2	0.66	-	0.46	0.57					1,449		
1971			823	443		309	49.7	2.65		6.59	11.2	17.7		1.05	4.35	-	15.5	0.79	-	0.58	0.57					1,686		
1972			980	523		363	56.9	3.09		7.77	12.8	23.6		1.21	5.06	-	18.0	0.88	-	0.70	0.67					1,996		
1973			1,213	645		453	68.2	3.86		9.75	15.7	33.3		1.45	6.14	-	21.0	1.05	-	0.82	0.77					2,473		
1974			1,730	909		643	90.7	5.49		13.5	21.6	53.6		2.13	8.64	-	28.6	1.36	-	1.01	1.18					3,510		
1975			2,075	1,072		775	105	6.56		16.8	25.3	70.5		2.32	10.2	-	33.2	1.61	-	1.17	1.32					4,197		
1976			2,317	1,176		858	112	7.05		18.0	26.9	84.1		2.64	11.3	-	36.1	1.78	-	1.31	1.50			0.07		4,654		
1977			2,547	1,287		933	113	7.47		19.1	27.7	97.4		2.74	12.3	-	39.7	1.90	-	1.47	1.66			0.22		5,091		
1978			2,780	1,392		1,009	117	8.23		20.9	29.5	117		2.91	13.6	-	41.6	1.93	-	1.37	1.85			0.29		5,538		
1979			2,997	1,463		1,087	119	9.28		19.7	27.8	158		3.28	14.1	-	43.8	2.06	-	1.38	2.11			0.50		5,948		
1980			3,208	1,572		1,178	122	9.48		20.9	29.4	182		3.19	15.4	-	46.9	2.31	-	1.46	2.22			0.54		6,394		
1981			3,436	1,703		1,272	123	10.1		21.7	30.9	202		3.53	16.8	-	49.3	2.42	-	1.68	2.39			0.65		6,876		
1982			3,463	1,773		1,302	123	10.1		21.5	30.6	214		3.52	17.2	-	50.9	2.51	-	1.87	2.47			0.71		7,017		
1983			3,557	1,848		1,363	125	10.7		22.0	31.2	229		3.40	18.0	-	53.6	2.51	-	2.02	2.67			0.63		7,269		
1984			3,622	1,928		1,466	128	11.5		22.3	30.8	245		3.98	18.9	-	56.0	2.60	-	2.16	2.93			0.66		7,541		
1985			3,751	2,058		1,557	126	11.8		23.2	32.1	267		4.31	19.4	-	58.5	2.68	-	2.36	3.30			13.6		7,931		
1986			3,822	2,156		1,648	131	12.7		23.4	32.2	281		4.49	20.8	-	61.5	2.72	-	2.55	3.54			14.3		8,215		
1987			3,858	2,222		1,701	130	12.9		24.0	33.0	298		4.55	21.5	-	64.3	2.76	-	2.84	3.81			15.0		8,393		
1988			4,002	2,297		1,773	132	13.1		25.0	33.9	320		4.67	22.8	-	64.8	2.74	-	2.85	4.00			15.6		8,712		
1989			4,089	2,344		1,888	139	14.1		25.5	35.2	339		4.83	24.0	-	69.8	2.92	-	3.08	4.33			17.5		9,000		
1990			4,344	2,509		2,005	145	15.7		26.7	38.6	374		5.18	24.3	-	76.1	3.18	-	3.37	4.93			18.8		9,593		
1991			4,499	2,596		2,081	150	15.7		27.2	42.5	405		5.41	26.0	-	81.6	3.35	-	3.84	5.38			19.9		9,962		
1992			4,602	2,642		2,132	155	16.8		28.2	45.7	437		5.90	27.0	-	84.2	3.44	-	4.12	5.83			21.9		10,212		
1993	184		4,642	2,625		2,140	156	16.9		28.9	47.8	457		6.02	27.8	-	90.2	3.59	-	4.46	6.12			24.2	4.27	10,464		
1994	193		4,731	2,643		2,182	159	17.4		29.9	48.2	477		6.29	27.6	-	95.8	3.62	-	5.34	6.79			25.9	3.69	10,656		
1995	192		4,817	2,682		2,218	162	18.8		30.6	48.3	498		6.23	32.0	-	101	3.75	-	5.89	7.19			28.5	2.99	10,853		
1996	198		4,880	2,739		2,280	163	19.6		31.0	49.0	524		6.07	30.4	-	107	3.69	-	6.08	7.82			30.4	2.73	11,078		
1997	203		4,898	2,776		2,345	170	19.7		31.2	49.8	550		6.45	30.9	-	112	3.87	-	6.44	8.29			30.5	2.43	11,243		
1998	204		4,852	2,746		2,327	167	20.4		30.7	50.1	566		6.30	29.8	-	121	4.23	-	7.51	8.52			31.0	2.41	11,175		
1999	203		4,821	2,702		2,320	163	21.1	0.40	30.6	50.1	578		6.80	28.6	-	124	4.31	-	8.36	8.89		-	31.0	2.36	11,103		
2000	202		4,793	2,656		2,331	164	21.0	0.41	30.1	50.1	590		6.79	26.1	-	127	4.39	-	8.81	9.20		-	30.1	2.04	11,052		
2001	202		4,823	2,641		2,317	167	22.0	0.40	29.3	50.2	604		6.68	24.6	-	128	4.54	-	9.64	9.79		-	29.7	1.84	11,071		
2002	201		4,800	2,609		2,252	160	20.6	0.46	28.3	48.5	610		6.43	22.5	-	127	4.44	-	10.19	10.07		-	29.4	1.50	10,941		
2003	192		4,750	2,545		2,143	156	20.5	0.77	27.3	47.4	616		6.38	22.6	-	125	4.24	-	10.63	10.7		-	28.1	0.99	10,706		
2004	191		4,707	2,504		2,105	152	20.0	1.25	26.6	45.4	621		6.42	19.1	-	127	4.03	-	11.0	11.4	0.06	-	28.0	0.84	10,581		
2005	187		4,669	2,470		2,045	150	19.4	1.97	25.8	45.5	633		6.20	15.5	-	131	4.29	-	10.55	11.7	0.14	-	28.5	0.65	10,456		
2006	186		4,664	2,462		2,034	150	20.1	4.27	24.8	44.2	649		5.69	12.5	-	132	3.99	-	10.9	11.0	0.22	-	27.6	0.65	10,442		
2007	183		4,674	2,473		2,022	156	20.6	6.38				736	5.89	11.5	-	131	3.91	-	10.9	10.3	0.36	-	29.7	0.55	10,475		
2008	173		4,554	2,430		1,955	150	19.3	6.52				739	3.25	10.8	-	132	3.39	-	-								

表 33:教育水準別経営組織別生徒数 (4)

単位: 十億円																													
課程	年度	e1	e2	e3	e4	e5	e6p1	e6p2	e6p3	e7	e8	e9	e10	私立 (n=3)			e13p1	e13p2	e14p1	e14p2	e14p3	e15p1	e15p2	e15p3	e15p4	e16	e17	e0	
														e11	e12	e13													
教育水準	幼稚園	幼稚園	幼稚園	小学校	中学校	義務教育学校	高等学校		中等教育学校	盲学校	聾学校	養護学校	特別支援学校	高等専門学校	短期大学	大学		大学院		専修学校	各種学校	計							
課程	年度	全日制 定時制 通信制													昼間・夜間		通信	昼間	夜間	通信	修士	博士	専門職学位	通信					
1955				0.24	0.85		2.72	0.17	0.00		0.00	0.01	0.01			0.94	0.00	2.94	0.31	0.09	0.04	0.04					8.36		
1956				0.26	0.97		3.25	0.17	0.00		0.03	0.03	0.06			0.99	0.00	3.38	0.35	0.09	0.04	0.04					9.68		
1957				0.31	1.04		4.38	0.18	0.00		0.00	0.01	0.01			1.13	0.00	3.95	0.38	0.10	0.05	0.05					11.6		
1958				0.38	1.18		5.65	0.21	0.00		0.00	0.01	0.01			1.20	0.00	4.29	0.39	0.10	0.06	0.05					13.5		
1959				0.45	1.38		6.93	0.23	0.00		0.00	0.01	0.01			1.22	0.00	5.13	0.43	0.10	0.07	0.06					16.0		
1960				0.59	2.60		10.2	0.31	0.00		0.00	0.00	0.01			1.66	0.01	6.65	0.73	0.17	0.08	0.09					23.1		
1961				0.65	3.54		12.8	0.37	0.00		0.00	0.00	0.01			2.26	0.01	9.85	0.98	0.11	0.11	0.17					30.9		
1962				0.84	4.37		15.9	0.38	0.00		0.00	0.01	0.02		0.08	2.97	0.01	13.3	1.24	0.15	0.14	0.18					39.6		
1963				1.05	5.17		22.8	0.46	0.05		0.01	0.01	0.03		0.16	3.74	0.04	17.4	2.13	0.26	0.17	0.33					53.8		
1964				1.25	5.51		29.9	0.57	0.13		0.01	0.01	0.04		0.21	4.68	0.05	22.1	2.10	0.32	0.23	0.41					67.5		
1965				1.50	5.95		37.9	0.65	0.22		0.01	0.01	0.06		0.27	6.22	0.06	27.8	2.71	0.38	0.30	0.59					84.7		
1966				1.73	6.36		43.7	0.70	0.25		0.01	0.01	0.07		0.33	8.86	0.09	34.8	3.51	0.42	0.40	0.51					102		
1967				2.00	6.92		47.9	0.92	0.32		0.01	0.01	0.08		0.41	11.6	0.10	42.7	3.87	0.48	0.50	0.57					118		
1968				2.28	7.58		52.9	0.82	0.36		0.01	0.02	0.10		0.46	14.3	0.12	52.0	4.28	0.54	0.57	0.71					137		
1969				2.61	8.41		59.0	0.90	0.43		0.01	0.03	0.12		0.53	17.2	0.12	62.1	4.57	0.53	0.70	0.85					158		
1970				3.15	9.83		68.5	0.95	0.56		0.01	0.02	0.09		0.63	20.4	0.18	73.8	4.53	0.52	0.86	0.92					185		
1971				3.77	11.6		80.7	1.15	0.62		0.01	0.01	0.06		0.76	20.1	0.14	96.7	5.84	0.74	1.13	0.92					224		
1972				4.53	13.9		96.2	1.23	0.70		0.02	0.03	0.15		0.90	28.8	0.18	111	6.87	0.72	1.34	1.03					268		
1973				5.74	17.6		121	1.45	0.88		0.01	0.02	0.14		1.10	36.0	0.17	139	8.29	0.87	1.64	1.30					335		
1974				7.79	23.8		166	1.65	1.01		0.03	0.05	0.28		1.40	48.7	0.18	188	10.8	1.10	2.06	1.77					455		
1975				9.80	28.8		203	1.76	1.20		0.04	0.05	0.30		1.24	61.3	0.21	234	12.0	1.30	2.55	2.34					560		
1976				11.2	32.5		233	1.63	1.39		0.06	0.07	0.44		1.14	71.3	0.28	273	13.9	1.59	3.01	2.72				33	681		
1977				12.7	36.8		260	1.72	1.50		0.06	0.06	0.39		1.87	80.8	0.33	319	15.6	1.84	3.35	3.36				45	784		
1978				13.9	40.3		286	1.76	1.57		0.09	0.08	0.57		0.62	91.3	0.43	356	17.1	2.02	3.50	3.97				53	872		
1979				15.1	43.1		314	1.78	1.64		0.09	0.10	0.67		1.12	100	0.61	392	18.5	2.39	3.69	4.77				64	963		
1980				16.6	46.8		345	1.86	1.84		0.13	0.09	0.71		1.26	109	0.71	443	19.7	2.41	4.14	6.33				76	1,076		
1981				17.8	50.4		374	1.91	2.11		0.12	0.09	0.85		1.36	120	0.69	506	21.2	2.55	4.79	8.30				89	1,201		
1982				19.5	55.7		400	1.97	2.12		0.17	0.10	0.99		1.46	133	0.81	559	22.7	2.69	5.83	9.77				96	1,312		
1983				20.3	59.5		426	2.03	2.33		0.17	0.09	0.90		1.57	142	0.82	602	24.8	2.77	6.71	11.4				110	1,413		
1984				21.2	63.3		453	2.14	2.57		0.17	0.09	0.96		1.63	149	0.82	631	25.7	2.68	7.31	12.8				120	1,495		
1985				22.3	68.2		485	2.23	1.99		0.19	0.11	1.08		1.76	159	0.86	666	26.2	2.74	8.30	14.4				132	1,592		
1986				23.1	72.0		511	2.28	3.10		0.21	0.13	1.17		1.83	171	0.77	702	26.9	2.91	9.15	16.1				148	1,692		
1987				23.9	76.2		535	2.33	3.22		0.22	0.13	1.19		1.86	184	0.78	739	27.9	3.00	9.92	17.3				165	1,791		
1988				24.9	80.4		565	2.37	3.54		0.22	0.14	1.28		1.84	194	0.88	785	29.0	3.08	10.4	18.5				182	1,902		
1989				25.7	85.5		599	2.49	3.92		0.23	0.13	1.33		1.86	210	0.96	845	29.7	3.45	10.9	20.0				204	2,044		
1990				27.0	91.6		638	2.74	4.54		0.23	0.14	1.51		2.06	228	1.09	909	31.3	3.44	12.1	21.6				230	2,204		
1991				28.6	100		669	3.01	5.19		0.26	0.16	1.60		2.14	247	3.68	966	32.1	3.71	14.0	23.1				251	2,351		
1992				30.1	109		696	3.02	5.49		0.25	0.15	1.56		2.17	263	3.98	1,026	33.1	3.81	16.2	24.2				274	2,491		
1993	357			31.5	115		713	3.04	5.47		0.29	0.14	1.65		2.33	270	4.29	1,072	34.6	4.09	18.6	26.1				292	123	3,074	
1994	367			32.6	122		729	3.13	5.75		0.30	0.14	1.80		2.23	275	4.62	1,112	35.7	4.48	22.1	27.6				302	121	3,169	
1995	378			34.2	128		746	3.14	5.89		0.26	0.13	1.79		2.22	279	4.55	1,158	36.7	5.02	25.2	29.6				306	115	3,258	
1996	388			34.4	134		757	3.17	6.14		0.26	0.14	1.80		2.32	281	4.86	1,192	37.1	5.06	26.9	31.7				314	113	3,334	
1997	397			35.1	139		760	3.16	6.53		0.26	0.13	1.90		2.24	280	4.60	1,223	35.4	5.42	28.2	32.8				317	110	3,381	
1998	419			39.8	153		751	2.98	6.91		0.30	0.16	1.91		2.15	273	4.35	1,255	35.2	5.29	29.6	35.2				366	130	3,510	
1999	424			39.7	146		751	2.89	7.74	-	0.28	0.14	1.83		2.24	261	4.43	1,276	34.7	5.27	32.5	35.6		0.008		364	122	3,512	
2000	432			40.6	158		742	2.75	8.62	0.02	0.30	0.13	1.76		2.30	242	4.09	1,320	32.8	5.31	36.9	36.8		0.020		351	119	3,536	
2001	437			40.3	157		736	3.26	9.58	0.45	0.28	0.16	1.96		2.38	226	4.09	1,336	32.3	5.41	38.4	41.6		0.025		370	120	3,562	
2002	443			38.6	158		727	3.18	10.3	0.99	0.25	0.17	2.01		2.36	204	3.89	1,369	33.2	5.66	38.5	42.1			0.046		376	117	3,575
2003	451			39.5	156		712	2.75	10.4	2.36	0.24	0.16	2.02		2.36	190	3.74	1,390	31.4	5.98	41.7	44.4	0.25	0.398		377	132	3,594	
2004	456			41.1	157		698	2.75	10.4	2.80	0.27	0.17	1.98		2.42	179	4.06	1,432	30.3	6.27	45.0	48.1	2.70	0.273		401	123	3,643	
2005																													

10.5 教育活動費・補助活動費

表 37: 教育水準別経営組織別教育活動費・補助活動費⁸⁵

単位：十億円																										
経営組織合計 (o=0)																										
	e1	e2	e3	e4	e5	e6p1	e6p2	e6p3	e7	e8	e9	e10	e11	e12	e13p1	e13p2	e14p1	e14p2	e14p3	e15p1	e15p2	e15p3	e15p4	e16	e17	e0
教育水準	幼稚園	幼児 連携型 認定こども園	小学校	中学校	義務 教育 学校	高等学校			中等 教育 学校	盲学校	聾学校	養護 学校	特別 支援 学校	高等 専門 学校	短期大学	大学		大学院			専修 学校	各種 学校	計			
課程	全日制 定時制 通信制														昼間 夜間	通信	昼間	夜間	通信	修士	博士	専門職 学位	通信			
年度																										
1955			20	11		6	1.50	0.01		0.11	0.24	0.01			0.38	0.00	4.21	0.15	0.07	0.05	0.10				43.9	
1956			19	11		7	1.51	0.02		0.14	0.31	0.03			0.39	0.00	4.65	0.18	0.08	0.06	0.14				44.4	
1957			21	12		8	1.61	0.02		0.14	0.30	0.03			0.42	0.00	5.21	0.19	0.09	0.08	0.17				48.4	
1958			22	12		9	1.73	0.02		0.16	0.33	0.05			0.55	0.00	5.90	0.21	0.09	0.10	0.21				52.5	
1959			24	13		10	1.80	0.02		0.18	0.39	0.08			0.57	0.00	6.81	0.23	0.09	0.12	0.25				57.5	
1960			26	15		12	2.03	0.03		0.20	0.42	0.10			0.81	0.01	8.39	0.38	0.15	0.13	0.32				66.3	
1961			29	19		13	2.20	0.04		0.25	0.52	0.16			1.20	0.02	10.8	0.46	0.16	0.18	0.46				77.6	
1962			33	23		16	2.50	0.05		0.29	0.60	0.24		0.14	1.60	0.01	13.2	0.59	0.15	0.24	0.54				93.0	
1963			37	27		22	2.88	0.17		0.33	0.68	0.36		0.30	2.08	0.03	17.1	0.95	0.23	0.36	0.71				112	
1964			40	29		26	3.10	0.24		0.37	0.75	0.49		0.66	2.36	0.08	19.7	0.89	0.26	0.50	0.83				125	
1965			46	31		31	3.38	0.30		0.42	0.85	0.62		1.00	3.24	0.11	26.4	1.24	0.37	0.77	1.28				148	
1966			50	35		34	4.12	0.30		0.49	0.96	0.84		1.15	4.32	0.10	31.7	1.58	0.39	1.09	1.46				168	
1967			57	39		37	4.19	0.33		0.57	1.08	1.13		1.41	5.60	0.10	35.9	1.67	0.44	1.30	1.48				188	
1968			65	43		40	4.39	0.39		0.63	1.18	1.38		1.67	6.68	0.15	42.9	2.08	0.55	1.48	1.58				213	
1969			72	48		46	4.64	0.47		0.71	1.31	1.73		1.97	7.68	0.22	49.0	2.12	0.57	1.71	1.55				240	
1970			83	54		52	5.26	0.48		0.81	1.43	2.11		2.29	8.48	0.22	57.9	2.41	0.63	2.08	1.55				274	
1971			96	60		56	5.71	0.54		0.88	1.52	2.48		2.74	8.88	0.20	65.6	2.48	0.64	2.42	1.60				307	
1972			110	70		63	6.17	0.64		1.01	1.72	3.28		3.02	9.86	0.26	75.1	2.60	0.74	2.99	1.82				352	
1973			135	85		75	7.18	0.73		1.21	2.05	4.44		3.72	12.1	0.38	91.2	3.01	0.81	3.42	2.24				428	
1974			178	107		100	9.53	0.92		1.64	2.80	7.20		4.61	14.7	0.34	116	3.62	0.97	4.08	2.88				555	
1975			205	125		111	9.93	1.07		1.94	3.06	8.84		5.34	18.5	0.39	136	4.35	1.15	4.79	3.34				639	
1976			243	143		131	10.7	1.32		2.17	3.37	11.1		6.06	21.9	0.44	163	5.02	1.43	5.93	4.00		20.6		774	
1977			280	164		150	11.4	1.57		2.44	3.69	13.3		7.35	25.2	0.47	189	5.87	1.68	6.66	4.61				896	
1978			303	182		170	11.5	1.67		2.74	4.00	16.1		7.44	30.6	0.74	211	6.21	1.85	6.96	5.32		33.4		994	
1979			342	199		190	11.9	1.90		2.74	4.01	22.8		7.92	34.0	1.10	237	7.43	1.99	7.49	6.30		42.9		1,121	
1980			399	227		220	13.0	2.11		3.00	4.35	26.9		8.89	40.2	1.34	273	8.13	2.31	8.38	7.54		56.4		1,301	
1981			424	252		240	13.0	2.35		3.13	4.62	30.3		9.44	44.7	1.53	301	8.91	2.34	9.51	8.34		70.3		1,426	
1982			450	268		253	13.3	2.70		3.12	4.58	32.0		9.66	48.7	1.56	323	9.64	2.43	10.5	9.23		78.3		1,520	
1983			466	282		269	13.1	3.11		3.15	4.56	33.7		9.81	51.8	1.34	340	10.1	2.45	11.4	10.1		94.0		1,605	
1984			464	296		283	12.8	3.48		3.15	4.48	35.5		9.85	55.6	1.36	363	11.0	2.43	12.8	11.3		107		1,676	
1985			468	303		301	13.0	1.88		3.13	4.46	36.9		10.0	59.8	1.28	384	11.8	2.50	14.2	12.7		121		1,748	
1986			471	310		311	13.6	5.19		3.13	4.44	38.6		9.9	65.1	1.13	402	12.2	2.54	15.5	14.2		136		1,815	
1987			465	321		324	14.0	6.08		3.18	4.47	40.4		10.0	72.6	0.88	435	12.5	2.69	17.1	16.1		154		1,899	
1988			470	321		346	14.8	6.41		3.20	4.47	41.9		10.6	79.3	0.91	458	13.3	2.86	17.5	17.7		177		1,986	
1989			505	334		368	15.7	6.80		3.30	4.65	44.6		11.5	86.8	1.07	516	14.5	3.09	19.3	19.7		195		2,149	
1990			523	361		388	16.2	7.60		3.34	4.96	47.6		12.5	96.9	1.33	565	16.2	3.37	21.5	22.0		231		2,320	
1991			551	376		415	16.9	7.82		3.44	5.46	51.5		13.0	109	6.35	597	18.1	3.88	24.5	23.7		254		2,476	
1992			584	389		427	17.7	7.74		3.46	5.73	54.0		13.6	113	6.58	634	19.4	4.36	28.4	26.4		267		2,602	
1993	143		578	404		432	18.7	7.67		3.63	6.07	57.5		16.0	118	5.97	689	20.4	4.54	33.7	31.8		276	82.0	2,929	
1994	144		584	404		426	17.1	7.54		3.30	5.60	54.5		17.0	120	5.62	726	21.4	4.99	39.4	34.7		278	79.2	2,971	
1995	147		590	411		437	17.3	7.68		3.28	5.51	55.4		15.6	126	5.48	767	22.6	6.05	43.7	39.2		274	67.6	3,043	
1996	151		611	409		430	16.1	7.94		3.26	5.41	56.8		15.3	124	6.24	785	22.4	6.20	46.3	42.9		272	68.0	3,078	
1997	152		601	425		430	16.1	8.23		3.20	5.36	58.1		15.6	122	5.56	827	22.8	6.40	49.6	46.9		269	59.2	3,123	
1998	158		601	424		414	14.8	8.18		3.05	5.18	57.4		16.3	113	4.70	856	22.3	6.03	52.5	53.3		300	48.7	3,157	
1999	164		609	423		404	14.3	9.00	0.15	3.06	5.23	59.4		18.0	109	4.36	897	23.1	6.31	59.1	56.2	0.009	296	46.7	3,206	
2000	163		641	436		403	15.1	10.1	0.30	3.02	5.15	59.7		17.0	101	3.94	921	23.3	6.58	63.6	60.0	0.024	286	47.6	3,265	
2001	160		642	443		406	14.6	11.1	0.45	2.82	4.95	58.7		18.0	95.8	4.14	953	23.0	6.74	68.3	66.2	0.030	301	47.3	3,327	
2002	162		664	446		398	13.6	11.6	0.65	2.62	4.58	57.1		17.8	89.7	3.92	1,004	23.8	6.74	74.9	73.4	0.056	301	49.0	3,405	
2003	169		646	434		390	12.4	11.9	1.12	2.70	4.70	57.2		18.4	83.3	4.08	1,044	23.8	7.50	81.4	80.3	0.21	0.537	298	66.0	3,436
2004	173		654	435		392	12.5	12.3	1.56	2.45	4.20	56.8		17.9	78.5	4.44	1,065	23.4	8.26	83.4	75.6	1.98	0.382	312	64.2	3,478
2005	178		678	429		391	12.5	13.1	1.59	2.38	4.20	57.9		19.7	77.7	4.96	1,151	23.8	8.61	96.0	82.1	3.87	0.380	320	66.1	3,622
2006	181		657	435		391	12.4	13.8	2.06	2.29	4.08	59.6		18.5	71.4	5.05	1,188	21.4	9.02	98.6	85.1	5.56	0.384	316	65.2	3,643
2007	182		671	432		385	11.9	14.3	2.51				66.6	19.0	68.8	4.71	1,254	19.0	8.99	107	93.7	6.17	0.357	319	60.3	3,727
2008	193		668	430		364	11.5	14.6	2.79				67.1	20.4	65.0	4.44	1,318	16.6	9.45	115	98.7	7.12	0.396	298		

表 37:教育水準別経営組織別教育活動費・補助活動費 (2)

単位: 十億円																											
国立 (o=1)																											
	e1	e2	e3	e4	e5	e6p1	e6p2	e6p3	e7	e8	e9	e10	e11	e12	e13p1	e13p2	e14p1	e14p2	e14p3	e15p1	e15p2	e15p3	e15p4	e16	e17	e0	
教育水準	幼稚園	連携型 幼児 認定 こども 園	小学校	中学校	義務 教育 学校	高等学校			中等 教育 学校	盲学校	聾学校	養護 学校	特別 支援 学校	高等 専門 学校	短期大学	大学			大学院			専修 学校	各種 学校	計			
課程	全日制 定時制 通信制														昼間 夜間	通信	昼間	夜間	通信	修士	博士	専門職 学位	通信				
年度																											
1955			0.04	0.05		0.05	0.00	—		0.00	0.00	—			0.01	—	2.39	0.01	—	0.03	0.07					2.66	
1956			0.04	0.05		0.05	0.00	—		0.00	0.00	—			0.01	—	2.61	0.02	—	0.04	0.10					2.94	
1957			0.04	0.06		0.02	0.00	—		0.00	0.00	—			0.01	—	2.87	0.02	—	0.05	0.13					3.22	
1958			0.05	0.07		0.05	0.00	—		0.00	0.00	0.00			0.02	—	3.18	0.02	—	0.07	0.16					3.63	
1959			0.06	0.07		0.06	0.00	—		0.00	0.00	0.00			0.03	—	3.64	0.03	—	0.08	0.20					4.17	
1960			0.06	0.07		0.06	0.00	—		0.00	0.00	0.00			0.04	—	4.26	0.04	—	0.09	0.23					4.86	
1961			0.09	0.10		0.07	0.00	—		0.00	0.00	0.00			0.09	—	5.82	0.05	—	0.13	0.33					6.69	
1962			0.11	0.12		0.08	0.00	—		0.00	0.01	0.01		0.10	0.11	—	6.71	0.07	—	0.18	0.39					7.88	
1963			0.14	0.15		0.12	0.00	—		0.00	0.01	0.01		0.22	0.11	—	8.23	0.09	—	0.27	0.48					9.84	
1964			0.15	0.16		0.13	0.00	—		0.01	0.01	0.01		0.54	0.11	—	9.62	0.10	—	0.39	0.58					11.8	
1965			0.20	0.21		0.15	—	—		0.00	0.01	0.01		0.83	0.14	—	12.1	0.14	—	0.61	0.76					15.2	
1966			0.25	0.24		0.18	—	—		0.01	0.01	0.02		0.96	0.12	—	15.1	0.19	—	0.88	0.94					18.9	
1967			0.24	0.25		0.17	0.01	—		0.01	0.01	0.03		1.16	0.14	—	17.2	0.22	—	1.06	1.04					21.5	
1968			0.29	0.32		0.16	0.00	—		0.01	0.01	0.05		1.40	0.13	—	20.4	0.27	—	1.21	1.10					25.3	
1969			0.32	0.37		0.14	0.00	—		0.01	0.01	0.05		1.69	0.16	—	22.7	0.30	—	1.39	1.09					28.3	
1970			0.39	0.43		0.18	0.01	—		0.01	0.02	0.08		1.96	0.19	—	25.8	0.34	—	1.66	1.05					32.1	
1971			0.47	0.48		0.21	—	—		0.01	0.02	0.10		2.38	0.20	—	30.7	0.40	—	1.95	1.16					38.1	
1972			0.47	0.48		0.18	—	—		0.02	0.02	0.16		2.58	0.28	—	34.8	0.46	—	2.46	1.26					43.2	
1973			0.60	0.60		0.21	—	—		0.02	0.03	0.19		3.19	0.39	—	41.2	0.51	—	2.77	1.54					51.2	
1974			0.84	0.79		0.28	—	—		0.03	0.04	0.33		3.93	0.52	—	52.2	0.61	—	3.32	1.99					64.9	
1975			0.98	0.94		0.30	—	—		0.03	0.05	0.41		4.65	0.66	—	60.5	0.67	—	3.90	2.32					75.3	
1976			1.23	1.05		0.50	—	—		0.05	0.08	0.76		5.32	0.77	—	71.7	0.79	—	4.85	2.81		0.42			90.3	
1977			1.17	1.18		0.44	—	—		0.04	0.06	0.59		6.26	0.96	—	82.0	0.83	—	5.43	3.23		0.50			103	
1978			1.33	1.23		0.43	—	—		0.03	0.06	0.58		6.66	1.04	—	88.9	1.00	—	5.64	3.63		0.43			111	
1979			1.46	1.42		0.45	—	—		0.04	0.07	0.75		7.03	1.15	—	100	1.24	—	6.07	4.26		0.53			124	
1980			1.79	1.45		0.51	—	—		0.05	0.08	0.77		7.82	1.31	—	110	1.41	—	6.70	4.78		0.51			137	
1981			1.82	1.54		0.80	—	—		0.05	0.08	0.83		8.28	1.47	—	120	1.53	—	7.55	5.29		0.51			150	
1982			1.79	1.56		0.82	—	—		0.06	0.09	0.97		8.52	1.59	—	123	1.51	—	8.09	5.66		0.49			154	
1983			2.04	1.97		0.53	—	—		0.06	0.09	1.02		8.61	1.69	—	127	1.61	—	8.60	5.92		0.48			160	
1984			1.84	1.67		0.53	—	—		0.06	0.08	0.95		8.64	1.83	—	133	1.77	—	9.74	6.62		0.46			167	
1985			1.98	1.61		0.55	—	—		0.06	0.08	0.95		8.70	2.04	—	140	1.94	—	10.7	7.46		0.45			176	
1986			1.98	1.69		0.50	—	—		0.06	0.08	0.98		8.57	2.35	—	144	2.12	—	11.5	8.36		0.45			183	
1987			2.11	1.87		0.60	—	—		0.07	0.10	1.22		8.72	2.31	—	153	2.19	—	12.6	9.70		0.38			194	
1988			2.21	1.89		0.54	—	—		0.06	0.08	1.04		9.35	2.47	—	156	2.24	—	12.8	10.8		0.33			199	
1989			2.57	1.93		0.59	—	—		0.06	0.09	1.07		10.1	2.60	—	168	2.51	—	14.0	12.2		0.26			216	
1990			2.18	2.01		0.62	—	—		0.06	0.09	1.10		10.9	2.80	—	178	2.80	—	15.4	13.4		0.24			229	
1991			2.28	1.93		0.60	—	—		0.06	0.10	1.15		11.2	2.94	—	184	3.07	—	17.2	14.6		0.19			239	
1992			2.38	2.00		0.67	—	—		0.06	0.10	1.12		11.6	2.88	—	194	3.35	—	20.0	16.8		0.30			256	
1993	0.42		2.91	2.28		0.84	—	—		0.07	0.10	1.29		13.8	2.94	—	218	3.81	—	24.0	21.4		0.35	0.02		293	
1994	0.46		2.49	2.20		0.67	—	—		0.07	0.10	1.26		14.8	2.70	—	228	4.09	—	27.6	23.6		0.12	0.02		308	
1995	0.39		2.79	2.23		0.65	—	—		0.07	0.09	1.22		13.4	2.92	—	231	4.40	—	29.9	27.1		0.11	0.02		316	
1996	0.42		2.57	2.35		0.65	—	—		0.07	0.10	1.24		13.3	2.92	—	231	4.49	—	31.5	29.4		0.10	0.02		320	
1997	0.40		2.52	2.15		0.71	—	—		0.08	0.10	1.23		13.5	2.68	—	240	4.91	—	33.6	32.2		0.13	0.02		334	
1998	0.45		2.58	2.11		0.67	—	—		0.08	0.11	1.34		14.2	2.28	—	248	5.13	—	35.2	35.9		0.10	0.01		348	
1999	0.45		2.98	2.43		0.84	—	—	—	0.10	0.14	1.79		16.0	2.23	—	259	5.28	—	39.5	38.8		—	0.08	0.01	369	
2000	0.44		2.70	2.36		0.56	—	—	0.14	0.07	0.11	1.32		15.0	1.82	—	256	5.46	—	42.0	42.0		—	0.08	0.01	371	
2001	0.54		2.85	3.18		0.71	—	—	0.15	0.07	0.10	1.29		16.0	1.80	—	260	5.57	—	44.7	43.6		—	0.07	0.01	380	
2002	0.51		2.75	2.28		0.80	—	—	0.15	0.07	0.10	1.28		15.8	1.75	—	275	5.98	—	49.4	48.0		—	0.05	—	404	
2003	0.46		2.93	2.37		0.69	—	—	0.17	0.26	0.39	1.69		16.2	1.54	—	288	6.06	—	53.9	52.7	0.08	—	0.05	—	427	
2004	0.51		2.92	2.51		0.68	—	—	0.12	0.07	0.10	1.09		16.0	1.19	—	268	5.59	—	53.7	48.1	0.49	—	0.08	—	402	
2005	0.51		3.02	2.43		0.83	—	—	0.12	0.07	0.12	1.21		17.7	0.94	—	309	6.35	—	63.8	55.2	1.04	—	0.07	—	462	
2006	0.53		2.80	2.74		0.79	—	—	0.12	0.07	0.11	1.14		16.7	0.29	—	309	5.80	—	66.1	54.5	1.42	—	0.02	—	462	
2007	0.63		3.25	2.84		0.94	—	—	0.11				1.41	17.3	0.29	—	333	5.43	—	72.7	58.7	1.61	—	0.02	—	498	
2008	0.61		3.33	2.68		0.96	—	—	0.16				1.53	19.3	0.04	—	359	5.10	—	78.4	63.5	2.19	—	0.02	—	537	
2009	0.74		3.87	3.23		0.91	—	—	0.30				1.62	20.3	0.01	—	395	4.85	—	87.1	67.5	2.82	—	0.03	—	588	
2010	0.68		3.33	2.78		0.88	—	—	0.25				1.40	17.77													

表 37:教育水準別経営組織別教育活動費・補助活動費 (3)

単位: 十億円																										
公立 (o=2)																										
	e1	e2 e2 幼児 連携型 認定 こども 園	e3	e4	e5	e6p1	e6p2	e6p3	e7	e8	e9	e10	e11	e12	e13p1	e13p2	e14p1	e14p2	e14p3	e15p1	e15p2	e15p3	e15p4	e16	e17	e0
教育 水準	幼稚園	小学校	中学校	義務 教育 学校	高等学校			中等 教育 学校	盲学校	聾学校	養護 学校	特別 支援 学校	高等 専門 学校	短期大学	大学			大学院			専修 学校	各種 学校	計			
課程	全日制 定時制 通信制													昼間・ 夜間	通信	昼間	夜間	通信	修士	博士	専門職 学位	通信				
年度																										
1955		19.6	11.1			5.31	1.45	0.01		0.11	0.23	0.00			0.06	-	0.30	0.01	-	0.00	0.00				38.2	
1956		19.3	10.8			5.52	1.46	0.02		0.13	0.28	0.00			0.06	-	0.29	0.01	-	0.00	0.00				37.9	
1957		20.6	11.6			6.19	1.56	0.02		0.14	0.29	0.02			0.06	-	0.31	0.01	-	0.00	0.01				40.8	
1958		21.8	11.8			7.10	1.66	0.02		0.15	0.32	0.04			0.06	-	0.41	0.01	-	0.00	0.01				43.4	
1959		23.6	12.7			7.55	1.72	0.02		0.18	0.38	0.07			0.07	-	0.45	0.01	-	0.00	0.01				46.8	
1960		25.7	14.3			8.94	1.93	0.03		0.20	0.42	0.09			0.08	-	0.51	0.01	-	0.01	0.02				52.2	
1961		28.7	17.7			9.55	2.07	0.04		0.25	0.52	0.15			0.13	-	0.65	0.02	-	0.01	0.03				59.8	
1962		33.0	21.5			11.1	2.37	0.05		0.28	0.59	0.23		0.01	0.18	-	0.75	0.02	-	0.01	0.05				70.2	
1963		36.9	25.1			14.0	2.74	0.06		0.32	0.67	0.32		0.03	0.19	-	0.99	0.03	-	0.02	0.08				81.4	
1964		39.9	27.2			16.5	2.92	0.07		0.36	0.73	0.44		0.05	0.18	-	0.93	0.03	-	0.02	0.08				89.5	
1965		45.2	29.6			19.2	3.20	0.08		0.41	0.84	0.58		0.06	0.28	-	1.28	0.05	-	0.04	0.13				101	
1966		49.7	33.3			22.2	3.92	0.10		0.48	0.94	0.77		0.08	0.32	-	1.43	0.06	-	0.05	0.15				114	
1967		56.3	37.3			24.6	3.96	0.12		0.56	1.06	1.05		0.10	0.39	-	1.71	0.07	-	0.06	0.13				127	
1968		64.1	40.8			27.1	4.18	0.14		0.62	1.15	1.28		0.12	0.46	-	2.01	0.08	-	0.07	0.14				142	
1969		71.1	45.8			30.0	4.42	0.16		0.70	1.28	1.61		0.14	0.63	-	2.11	0.08	-	0.07	0.13				158	
1970		82.0	51.2			33.2	4.98	0.20		0.79	1.41	1.99		0.17	0.63	-	2.56	0.10	-	0.10	0.12				179	
1971		94.5	57.6			39.5	5.45	0.25		0.86	1.50	2.37		0.18	0.83	-	2.90	0.11	-	0.12	0.12				206	
1972		109	66.9			45.2	5.93	0.29		0.99	1.69	3.08		0.21	0.90	-	3.26	0.14	-	0.13	0.13				237	
1973		133	81.3			53.2	6.91	0.36		1.19	2.02	4.23		0.25	1.17	-	3.94	0.16	-	0.16	0.15				288	
1974		176	103			72.2	9.19	0.51		1.61	2.73	6.79		0.37	1.47	-	4.39	0.17	-	0.18	0.19				379	
1975		202	120			77.7	9.57	0.61		1.90	2.99	8.34		0.40	1.76	-	4.90	0.21	-	0.19	0.20				431	
1976		240	137			90.5	10.4	0.73		2.11	3.27	10.2		0.48	2.03	-	5.53	0.24	-	0.22	0.23		0.02		503	
1977		277	156			100	11.0	0.82		2.39	3.61	12.6		0.56	2.18	-	6.41	0.26	-	0.24	0.28		0.07		574	
1978		299	173			114	11.1	0.89		2.68	3.93	15.4		0.61	2.45	-	6.81	0.27	-	0.24	0.31		0.09		631	
1979		338	190			125	11.5	0.92		2.67	3.92	22.0		0.59	2.58	-	7.34	0.30	-	0.24	0.37		0.11		705	
1980		394	216			145	12.6	0.93		2.93	4.25	25.9		0.65	3.15	-	8.79	0.37	-	0.30	0.43		0.10		816	
1981		418	240			158	12.6	0.96		3.05	4.51	29.3		0.71	3.59	-	9.30	0.40	-	0.33	0.47		0.10		882	
1982		444	255			165	12.9	1.10		3.02	4.47	30.9		0.71	3.95	-	10.3	0.43	-	0.39	0.54		0.10		933	
1983		459	267			171	12.6	1.11		3.05	4.45	32.4		0.73	4.29	-	10.7	0.45	-	0.41	0.57		0.10		969	
1984		457	280			178	12.3	1.14		3.06	4.37	34.3		0.79	4.29	-	11.5	0.45	-	0.43	0.66		0.09		988	
1985		461	286			187	12.5	1.17		3.03	4.34	35.8		0.8	4.40	-	11.4	0.44	-	0.45	0.70		5.36		1,014	
1986		464	292			193	13.1	1.22		3.04	4.33	37.4		0.8	4.54	-	12.9	0.47	-	0.53	0.81		5.20		1,033	
1987		457	301			199	13.6	1.28		3.07	4.34	38.9		0.8	4.76	-	14.1	0.49	-	0.61	0.94		5.72		1,046	
1988		462	300			209	14.4	1.33		3.11	4.35	40.7		0.8	5.21	-	15.0	0.51	-	0.66	1.04		6.11		1,065	
1989		496	312			220	15.1	1.54		3.18	4.52	43.2		0.9	5.55	-	16.7	0.56	-	0.75	1.12		6.66		1,128	
1990		515	336			228	15.7	1.59		3.24	4.83	46.2		1.0	6.15	-	20.9	0.81	-	0.93	1.50		7.31		1,189	
1991		541	349			244	16.3	1.70		3.32	5.32	49.9		1.3	6.28	-	23.1	0.88	-	1.18	1.63		8.20		1,254	
1992		574	359			251	17.1	1.84		3.36	5.60	52.6		1.4	6.60	-	25.5	0.95	-	1.32	1.90		8.80		1,312	
1993	24.2	567	373			255	18.1	1.83		3.51	5.94	55.9		1.64	7.12	-	31.3	1.07	-	1.41	1.94		8.98	1.44	1,360	
1994	24.9	574	371			246	16.5	1.65		3.18	5.46	53.0		1.62	7.15	-	35.4	1.17	-	1.78	2.25		8.98	1.17	1,355	
1995	25.6	579	373			245	16.7	1.74		3.16	5.37	53.9		1.69	9.36	-	41.7	1.20	-	2.24	2.66		9.83	0.94	1,373	
1996	25.8	600	372			243	15.5	1.78		3.15	5.27	55.2		1.50	9.44	-	44.3	1.20	-	2.36	3.16		10.3	0.76	1,395	
1997	25.9	589	388			243	15.4	1.73		3.08	5.23	56.5		1.57	9.98	-	48.4	1.28	-	2.57	3.45		10.3	0.65	1,406	
1998	25.7	590	385			238	14.2	1.63		2.93	5.04	55.7		1.52	9.38	-	57.2	1.41	-	3.30	3.92		10.0	0.65	1,406	
1999	27.4	599	386			228	13.7	1.66	0.15	2.91	5.05	57.2		1.45	9.00	-	66.3	1.54	-	3.91	4.54		-	9.25	0.59	1,418
2000	27.1	631	396			228	14.5	1.84	0.15	2.90	5.01	58.1		1.42	7.93	-	60.3	1.47	-	3.82	4.47		-	8.44	0.50	1,453
2001	27.2	632	401			231	13.9	1.83	0.15	2.70	4.81	57.1		1.39	7.39	-	60.8	1.60	-	4.59	4.75		-	8.14	0.49	1,460
2002	27.1	654	404			222	12.9	1.61	0.15	2.51	4.44	55.4		1.37	6.91	-	60.5	1.60	-	5.04	5.15		-	7.82	0.35	1,473
2003	27.6	635	391			213	11.8	1.54	0.21	2.39	4.26	55.0		1.60	6.67	-	59.2	1.60	-	5.22	5.62		-	7.49	0.24	1,430
2004	27.5	642	391			210	11.9	1.51	0.29	2.33	4.06	55.4		1.26	5.69	-	60.0	1.52	-	5.45	5.69	0.02	-	7.33	0.21	1,433
2005	27.5	665	383			209	11.9	1.48	0.36	2.27	4.03	56.3		1.25	6.36	-	62.4	1.74	-	5.41	5.51	0.05	-	7.26	0.15	1,451
2006	27.4	644	386			204	11.8	1.50	0.61	2.18	3.92	58.1		1.03	3.43	-	66.9	1.69	-	5.88	6.61	0.09	-	7.13	0.14	1,432
2007	27.5	657	381			196	11.2	1.38	0.76				64.7	1.03	3.36	-	71.3	1.75	-	6.50	6.46	0.18	-	7.52	0.15	1,438
2008	36.6	652	379			176	10.9	1.31	0.84				64.9	0.43	3.17	-	71.3	1.63	-	6.62	6.01	0.25	-	7.94	0.12	1,420
2009	39.1	681	389			173	10.3	1.26	1.11				66.1	0.44	2.90	-	75.2	1.29	-	7.43	5.84	0.33	-	7.83	0.11	1,463
2010	39.2	678	387			168</																				

表 37:教育水準別経営組織別教育活動費・補助活動費 (4)

単位: 十億円																										
私立 (o=3)																										
	e1	e2	e3	e4	e5	e6p1	e6p2	e6p3	e7	e8	e9	e10	e11	e12	e13p1	e13p2	e14p1	e14p2	e14p3	e15p1	e15p2	e15p3	e15p4	e16	e17	e0
教育水準	幼稚園	連携型 認定 こども 園	小学校	中学校	義務 教育 学校	高等学校			中等 教育 学校	盲学校	聾学校	養護 学校	特別 支援 学校	高等 専門 学校	短期大学	大学			大学院				専修 学校	各種 学校	計	
課程	全日制 定時制 通信制													昼間・ 夜間	通信	昼間	夜間	通信	修士	博士	専門職 学位	通信				
年度																										
1955			0.05	0.20		0.72	0.05	0.00		0.00	0.01	0.00			0.31	0.00	1.52	0.13	0.07	0.01	0.03				3.11	
1956			0.05	0.22		0.93	0.05	0.00		0.01	0.02	0.03			0.32	0.00	1.75	0.15	0.08	0.02	0.03				3.65	
1957			0.06	0.21		1.36	0.06	0.00		0.00	0.00	0.01			0.35	0.00	2.04	0.17	0.09	0.02	0.03				4.40	
1958			0.08	0.26		1.94	0.07	0.00		0.00	0.01	0.01			0.47	0.00	2.31	0.18	0.09	0.02	0.04				5.45	
1959			0.08	0.28		2.48	0.08	0.00		0.00	0.01	0.01			0.47	0.00	2.72	0.19	0.09	0.03	0.05				6.50	
1960			0.18	0.78		3.31	0.10	0.00		0.00	0.00	0.00			0.69	0.01	3.62	0.33	0.15	0.03	0.06				9.27	
1961			0.19	1.07		3.73	0.13	-		0.00	0.00	0.01			0.98	0.02	4.33	0.39	0.16	0.04	0.09				11.2	
1962			0.25	1.39		5.20	0.13	0.00		0.00	0.00	0.01		0.03	1.31	0.01	5.76	0.50	0.15	0.05	0.11				14.9	
1963			0.30	1.44		7.78	0.14	0.11		0.00	0.01	0.03		0.04	1.77	0.03	7.86	0.83	0.23	0.07	0.15				20.8	
1964			0.30	1.34		9.37	0.17	0.17		0.00	0.01	0.03		0.07	2.06	0.08	9.17	0.76	0.26	0.09	0.16				24.0	
1965			0.35	1.36		11.4	0.18	0.22		0.00	0.01	0.03		0.11	2.82	0.11	13.0	1.05	0.37	0.13	0.39				31.5	
1966			0.39	1.35		11.8	0.20	0.20		0.01	0.01	0.04		0.10	3.88	0.10	15.1	1.33	0.39	0.15	0.38				35.5	
1967			0.40	1.43		12.3	0.22	0.21		0.01	0.01	0.06		0.15	5.07	0.10	17.0	1.37	0.44	0.19	0.30				39.3	
1968			0.46	1.60		13.1	0.21	0.25		0.01	0.02	0.06		0.14	6.09	0.15	20.5	1.72	0.55	0.20	0.34				45.4	
1969			0.54	1.76		16.2	0.23	0.31		0.01	0.02	0.07		0.15	6.89	0.22	24.2	1.74	0.57	0.25	0.33				53.5	
1970			0.61	1.98		18.3	0.27	0.29		0.00	0.01	0.04		0.16	7.66	0.22	29.6	1.97	0.63	0.33	0.38				62.4	
1971			0.69	2.06		16.3	0.25	0.29		0.00	0.00	0.01		0.18	7.85	0.20	32.0	1.97	0.64	0.35	0.32				63.0	
1972			0.83	2.20		17.8	0.24	0.35		0.00	0.01	0.04		0.22	8.69	0.26	37.0	2.01	0.74	0.40	0.43				71.3	
1973			1.00	3.00		21.9	0.27	0.37		0.00	0.00	0.02		0.27	10.5	0.38	46.0	2.34	0.81	0.49	0.55				87.9	
1974			0.99	3.53		27.7	0.34	0.40		0.01	0.03	0.08		0.31	12.7	0.34	59.7	2.83	0.97	0.58	0.71				111	
1975			1.37	4.23		32.6	0.36	0.46		0.01	0.02	0.10		0.29	16.1	0.39	70.7	3.48	1.15	0.69	0.81				133	
1976			1.68	5.04		40.1	0.31	0.59		0.01	0.02	0.09		0.26	19.1	0.44	85.6	4.00	1.43	0.87	0.96		20.1		181	
1977			2.27	5.97		48.8	0.33	0.75		0.01	0.01	0.06		0.53	22.1	0.47	100	4.78	1.68	1.00	1.10		28.8		219	
1978			2.45	7.29		56.1	0.37	0.79		0.02	0.02	0.11		0.17	27.2	0.74	115	4.94	1.85	1.07	1.38		32.9		252	
1979			3.00	7.93		64.1	0.37	0.98		0.02	0.02	0.12		0.31	30.2	1.10	130	5.90	1.99	1.18	1.68		42.3		292	
1980			3.36	9.21		74.5	0.36	1.18		0.03	0.03	0.15		0.42	35.7	1.34	154	6.35	2.31	1.38	2.34		55.7		349	
1981			3.65	10.5		81.7	0.39	1.39		0.03	0.03	0.20		0.45	39.7	1.53	172	6.98	2.34	1.64	2.57		69.7		395	
1982			4.19	11.6		87.3	0.44	1.60		0.03	0.03	0.18		0.43	43.2	1.56	190	7.69	2.43	2.03	3.04		77.7		433	
1983			4.70	12.9		97.1	0.43	2.00		0.03	0.03	0.19		0.48	45.9	1.34	202	8.05	2.45	2.35	3.60		93.4		477	
1984			4.91	14.1		105	0.43	2.34		0.04	0.03	0.23		0.42	49.5	1.36	219	8.76	2.43	2.67	4.05		106		522	
1985			4.87	15.6		113	0.43	0.71		0.04	0.03	0.25		0.50	53.3	1.28	233	9.36	2.50	3.06	4.58		116		558	
1986			5.10	16.4		117	0.44	3.97		0.04	0.03	0.22		0.54	58.2	1.13	245	9.60	2.54	3.43	5.01		131		599	
1987			5.04	17.7		125	0.44	4.80		0.04	0.04	0.26		0.49	65.5	0.88	269	9.85	2.69	3.90	5.44		148		658	
1988			5.64	18.9		137	0.45	5.08		0.04	0.03	0.22		0.46	71.6	0.91	287	10.6	2.86	4.07	5.87		171		721	
1989			5.83	20.6		147	0.51	5.25		0.06	0.04	0.34		0.50	78.7	1.07	331	11.5	3.09	4.54	6.39		188		804	
1990			6.45	22.5		159	0.52	6.01		0.05	0.04	0.33		0.55	87.9	1.33	366	12.6	3.37	5.22	7.05		223		902	
1991			7.08	25.4		170	0.64	6.11		0.05	0.04	0.37		0.53	99.3	6.35	390	14.2	3.88	6.04	7.42		246		983	
1992			7.12	27.9		175	0.60	5.90		0.04	0.04	0.30		0.54	104	6.58	414	15.1	4.36	7.07	7.74		258		1,034	
1993	119		7.50	29.5		176	0.60	5.83		0.05	0.03	0.30		0.55	108	5.97	439	15.5	4.54	8.24	8.40		267	80.6	1,276	
1994	118		7.67	31.0		179	0.64	5.88		0.05	0.04	0.29		0.51	110	5.62	462	16.1	4.99	9.94	8.88		269	78.0	1,308	
1995	121		8.00	36.0		191	0.56	5.94		0.05	0.05	0.34		0.53	114	5.48	494	17.0	6.05	11.6	9.49		264	66.7	1,353	
1996	124		8.29	34.2		186	0.63	6.15		0.05	0.04	0.32		0.51	112	6.24	510	16.8	6.20	12.4	10.4		261	67.3	1,363	
1997	126		8.7	35.6		187	0.66	6.50		0.04	0.04	0.33		0.54	109	5.56	539	16.7	6.40	13.4	11.2		258	58.6	1,383	
1998	132		7.6	36.9		175	0.60	6.55		0.04	0.04	0.31		0.53	101	4.70	551	15.8	6.03	14.0	13.4		290	48.1	1,403	
1999	136		7.09	34.4		175	0.58	7.34	-	0.05	0.04	0.35		0.55	97.5	4.36	572	16.2	6.31	15.7	12.9	0.009	286	46.1	1,419	
2000	135		7.2	37.5		174	0.55	8.26	0.01	0.05	0.03	0.31		0.57	91.1	3.94	605	16.3	6.58	17.8	13.5	0.024	277	47.1	1,441	
2001	132		7.5	38.6		175	0.75	9.24	0.16	0.05	0.04	0.37		0.60	86.6	4.14	633	15.8	6.74	19.0	17.9	0.030	293	46.8	1,487	
2002	135		7.6	39.6		175	0.74	10.0	0.35	0.04	0.04	0.40		0.61	81.1	3.92	669	16.3	6.74	20.4	20.2	0.056	293	48.6	1,528	
2003	141		8.3	39.8		176	0.60	10.4	0.74	0.05	0.05	0.44		0.61	75.1	4.08	696	16.1	7.50	22.3	22.0	0.12	0.537	290	65.8	1,578
2004	145		9.0	41.5		182	0.63	10.8	1.15	0.05	0.04	0.38		0.64	71.7	4.44	736	16.2	8.26	24.3	21.7	1.47	0.382	304	64.0	1,644
2005	150		9.7	43.7		182	0.64	11.6	1.11	0.05	0.04	0.36		0.68	70.4	4.96	779	15.7	8.61	26.7	21.4	2.78	0.380	313	66.0	1,709
2006	153		10.5	46.5		186	0.62	12.3	1.33	0.04	0.04	0.36		0.69	67.7	5.05	813	13.9	9.02	26.7	24.0	4.05	0.384	309	65.1	1,748
2007	154		10.8	48.1		188	0.65	12.9	1.64				0.50	0.68	65.1	4.71	849	11.8	8.99	28.0	28.6	4.38	0.357	312	60.1	1,790
2008	156		11.6	48.4		188	0.66	13.3	1.80				0.58	0.68	61.8	4.44	888	9.90	9.45	29.7	29.2	4.68	0.396	290	60.4	1,809
2009	155		11.8	48.6		187	0.65	13.7	1.92				0.60	0.66	58.4	4.29	879	8.23	8.45	33.3	26.3	4.32	0.342	273	56.7	1,771
2010	157		11.4	49.5		183	0.64	13.7	2.26				0.55	0.62	56.3	3.96	889	6.02	9.11	31.0	27.8	4.65	0.367	268	46.6	1,763
2011	165		12.4	51.0		193	0.53	14.8	2.41				0.61	0.62	53.9	4.12	907	4.98	9.03	31.7	27.2	4.41	0.362	269	55.5	1,807
2012	168		12.7	52.8		197	0.55	15.6	2.86				0.58	0.63	51.1	4.18	914	4.41	9.06	29.7	28.7	4.09				

10.6 資本的支出

表 38:教育水準別経営組織別資本的支出⁸⁶

単位: 十億円																													
経営組織合計 (o=0)																													
	e1	e2	e3	e4	e5	e6p1	e6p2	e6p3	e7	e8	e9	e10	e11	e12	e13p1	e13p2	e14p1	e14p2	e14p3	e15p1	e15p2	e15p3	e15p4	e16	e17	e0			
	教育水準	幼稚園	幼児 連携型 認定 こども 園	小学校	中学校	義務 教育 学校	高等学校			中等 教育 学校	盲学校	聾学校	養護 学校	特別 支援 学校	高等 専門 学校	短期大学	大学		大学院				専修 学校	各種 学校	計				
課程	全日制														定時制		通信制		昼間 夜間		通信	昼間	夜間	通信	修士	博士	専門職 学位	通信	
年度																													
1955				30.4	19.6		9.45	1.29	0.01		0.14	0.30	0.00			0.67	0.00	5.51	0.07	0.00	0.06	0.11				67.7			
1956				32.9	21.1		10.9	1.41	0.01		0.16	0.35	0.03			0.64	0.00	7.18	0.10	0.01	0.09	0.15				75.1			
1957				37.5	23.0		14.3	1.83	0.00		0.17	0.38	0.03			0.63	0.00	7.22	0.10	0.00	0.10	0.18				85.5			
1958				42.2	24.5		19.0	1.91	0.01		0.16	0.34	0.04			0.74	0.00	9.82	0.14	0.01	0.14	0.26				99.3			
1959				42.0	29.7		20.5	1.79	0.01		0.17	0.37	0.07			0.94	0.00	11.6	0.16	0.01	0.17	0.32				108			
1960				41.2	50.3		29.8	2.00	0.01		0.23	0.51	0.11			2.09	0.00	13.8	0.24	0.01	0.19	0.43				141			
1961				43.1	68.7		43.3	2.51	0.03		0.44	0.95	0.27			2.96	0.00	19.8	0.26	0.00	0.26	0.59				183			
1962				56.1	60.6		80.7	2.44	0.03		0.64	1.37	0.51		0.87	4.32	0.01	25.2	0.41	0.00	0.38	0.72				234			
1963				62.5	58.6		102.9	2.53	0.05		0.55	1.16	0.55		2.58	6.05	0.01	35.6	0.98	0.02	0.60	1.14				276			
1964				78.7	61.1		98.5	3.09	0.07		0.57	1.18	0.75		2.99	5.57	0.01	51.9	1.32	0.06	1.28	1.77				311			
1965				94.0	62.1		93.6	3.54	0.07		0.88	1.80	1.32		3.05	12.1	0.01	73.6	1.30	0.02	2.17	2.62				352			
1966				115	68.9		93.1	3.29	0.12		1.00	1.95	1.76		3.58	18.8	0.11	92.6	1.76	0.02	3.10	3.28				408			
1967				131	76.2		90.4	4.41	0.06		1.10	2.12	2.13		4.14	17.9	0.04	105	2.08	0.02	3.73	3.49				444			
1968				159	82.4		102	5.11	0.03		1.53	2.91	3.42		3.86	16.8	0.15	109	2.07	0.19	3.86	3.42				495			
1969				203	100		117	6.83	0.06		1.71	3.17	4.22		3.98	14.6	0.11	103	1.67	0.11	3.76	3.32				566			
1970				275	134		140	8.17	0.11		1.83	3.17	4.70		3.29	13.3	0.01	116	1.47	0.01	4.21	4.31				709			
1971				357	184		167	10.7	0.30		2.02	3.61	5.64		4.54	13.7	0.04	114	2.55	0.01	4.01	3.45				872			
1972				416	207		174	9.02	0.22		3.02	5.08	9.15		4.28	15.3	0.11	133	3.64	0.01	4.87	4.08				988			
1973				518	256		223	10.5	0.16		3.74	6.06	12.6		4.81	20.6	0.01	158	2.90	0.03	4.21	4.96				1,226			
1974				682	349		321	12.8	0.12		6.12	9.86	25.1		7.19	23.7	0.06	188	3.46	0.04	4.54	4.65				1,638			
1975				715	379		321	8.38	1.00		4.50	7.18	21.3		5.73	29.4	0.03	205	5.08	0.02	5.57	4.05				1,712			
1976				733	399		363	5.32	0.58		4.42	7.21	23.2		5.58	30.9	0.02	241	4.63	0.04	6.44	4.90		12.4		1,842			
1977				887	465		425	6.19	0.83		6.55	9.79	34.0		7.64	41.5	0.04	286	4.95	0.18	7.31	6.74		19.4		2,208			
1978				1,108	574		503	9.00	0.78		10.9	15.4	58.4		9.05	48.1	0.00	316	7.47	0.04	10.1	8.41		22.5		2,701			
1979				1,170	633		547	9.69	0.29		6.54	9.17	52.9		10.9	51.3	0.03	335	8.73	0.24	11.1	9.03		36.4		2,891			
1980				1,225	691		566	8.91	0.22		6.51	9.61	58.6		11.5	64.5	0.01	389	11.8	0.11	10.8	10.9		41.4		3,106			
1981				1,153	728		608	6.95	0.34		5.39	8.11	52.5		10.2	68.1	0.03	442	9.19	0.15	11.6	13.3		36.5		3,155			
1982				1,026	709		644	7.15	0.31		4.24	6.07	42.6		6.95	73.7	0.02	366	9.78	0.11	10.9	10.4		49.4		2,966			
1983				928	755		641	6.75	0.45		4.29	6.10	43.9		6.62	70.8	0.07	374	11.5	0.37	10.9	10.0		55.6		2,925			
1984				772	831		605	7.60	0.78		3.59	5.09	41.5		6.84	82.6	0.09	391	13.2	0.05	11.3	11.0		80.2		2,863			
1985				695	788		551	7.99	0.37		3.32	4.64	40.0		6.80	111	0.02	410	10.2	0.07	12.1	11.3		79.3		2,732			
1986				691	631		504	9.12	1.19		3.24	4.68	42.5		12.2	104	0.63	444	11.2	0.12	13.5	14.8		109		2,597			
1987				750	606		472	10.1	0.72		3.18	4.55	42.7		12.1	109	0.02	503	10.1	0.40	17.8	16.5		116		2,675			
1988				784	569		489	16.3	0.75		2.84	3.91	38.6		11.0	108	0.30	513	13.8	0.11	16.4	14.0		138		2,720			
1989				854	563		462	15.0	1.30		3.39	4.93	46.7		14.1	101	0.09	455	11.2	0.22	17.5	13.2		134		2,737			
1990				931	634		502	18.7	4.11		4.29	6.34	61.2		16.5	116	0.03	575	13.8	0.34	22.3	16.6		196		3,119			
1991				984	736		551	16.9	2.04		4.05	6.77	62.2		11.3	163	0.25	639	21.1	0.20	22.3	15.8		196		3,433			
1992				1,049	794		614	28.6	4.04		3.93	6.71	61.1		19.4	132	0.12	631	17.5	1.59	25.9	19.8		165		3,574			
1993	115			1,000	685		640	27.9	2.31		4.66	8.12	75.6		24.8	110	3.76	889	26.8	0.55	47.1	34.3		108	21.5	3,824			
1994	108			847	621		587	28.2	2.48		4.49	7.54	71.4		22.0	143	0.09	781	18.1	1.57	42.9	30.7		130	25.8	3,472			
1995	111			901	583		621	28.3	2.52		5.10	8.00	79.3		18.7	117	0.08	794	16.7	0.58	50.6	46.1		145	25.4	3,552			
1996	115			807	518		649	27.4	3.29		4.62	7.65	81.1		13.9	91.8	0.12	723	14.5	0.09	48.9	38.2		124	37.7	3,305			
1997	114			705	500		580	18.9	1.55		3.93	6.41	71.2		10.8	64.5	0.03	701	19.4	0.09	40.7	39.1		123	17.0	3,016			
1998	112			738	484		569	18.1	1.44		3.42	5.70	62.8		20.1	69.0	0.03	761	18.1	0.09	51.7	41.7		122	26.1	3,103			
1999	124			675	431		466	15.8	1.04	0.04	3.54	6.11	69.6		30.0	71.6	0.02	796	21.6	0.08	63.0	42.5		0.00	101	23.8	2,942		
2000	123			687	402		472	16.2	1.14	0.07	3.29	5.40	63.5		20.1	48.4	0.02	658	16.6	0.08	56.6	42.8	0.00	114	18.1	2,749			
2001	119			695	405		451	12.8	1.06	0.68	1.97	3.33	39.4		19.4	43.8	0.02	655	16.1	0.09	59.8	43.9	0.00	119	18.6	2,705			
2002	115			676	399		422	15.5	1.26	0.12	1.88	3.12	40.3		23.6	43.4	0.02	697	16.1	0.08	72.2	57.6	0.00	116	16.4	2,715			
2003	111			645	373		423	14.4	1.32	0.85	2.49	3.81	52.6		21.1	32.1	0.02	663	14.6	0.09	67.4	57.0	0.12	0.01	115	22.4	2,619		
2004	120			617	350		358	23.4	2.91	1.19	1.85	3.06	43.5		6.94	31.3	0.02	539	12.1	0.09	37.0	24.1	0.84	0.00	132	21.7	2,326		
2005	112			591	367		341	15.4	1.12	5.12	1.90	3.27	45.3		11.8	25.4	0.02	565	10.6	0.09	51.8	35.4	1.66	0.00	139	17.1	2,341		
2006	102			607	359		329	11.4	4.47	1.90	1.82	3.15	46.7		10.7	29.4	0.02	573	10.1	0.09	41.6	26.8	2.26	0.00	137	33.3	2,331		
2007	98			575	374		321	14.8	1.34	7.16				40.4	12.9	23.9	0.02	599	8.99	0.09	51.7	34.8	2.69	0.00	107	21.8	2,294		
2008	97			605	386		303	8.10	1.23	1.21				42.1	14.3	22.4	0.01	611	7.37	0.08	55.7	38.9	3.06	0.00	88.9	25.3	2,310		
2009	114			818	523		345	16.2	1.63	5.71				70.4	18.9	21.8	0.02	722	7.68	0.09	86.9	53.7	3.71	0.00	88.3	20.9	2,919		
2010	115			852	574		324	8.47	0.94	3.47				81.6	10.7	17.2	0.01	533	4.49	0.08	51.2	30.4	2.79	0.00	67.3	23.7	2,701		
2011	111			718	499		304	10.6	1.13	3.89				62.1	13.7	18.1	0.01	586	3.95	0.08	51.7	32.5	2.46	0.00	69.0	17.0	2,504		

表 38:教育水準別経営組織別資本の支出 (2)

単位: 十億円																												
														国立 (o=1)														
	e1	e2	e3	e4	e5	e6p1	e6p2	e6p3	e7	e8	e9	e10	e11	e12	e13p1	e13p2	e14p1	e14p2	e14p3	e15p1	e15p2	e15p3	e15p4	e16	e17	e0		
教育水準	幼稚園	幼保連携型 認定こども園	小学校	中学校	義務教育 学校	高等学校			中等 教育 学校	盲学校	聾学校	養護 学校	特別 支援 学校	高等 専門 学校	短期大学		大学		大学院			専修 学校		各種 学校	計			
課程															昼間・ 夜間	通信	昼間	夜間	通信	修士	博士	専門職 学位	通信					
年度																												
1955			0.04	0.08		0.05	0.00	—		0.00	0.00	—			0.02	—	2.71	0.02	—	0.04	0.07					3.01		
1956			0.04	0.07		0.05	0.00	—		0.00	0.00	—			0.02	—	2.86	0.02	—	0.05	0.10					3.22		
1957			0.04	0.08		0.03	0.00	—		0.00	0.00	—			0.02	—	3.17	0.03	—	0.06	0.12					3.55		
1958			0.06	0.06		0.07	0.00	—		0.00	0.00	0.00			0.04	—	3.35	0.03	—	0.08	0.15					3.84		
1959			0.05	0.13		0.11	0.01	—		0.00	0.00	0.00			0.05	—	4.18	0.03	—	0.10	0.19					4.86		
1960			0.06	0.08		0.10	0.00	—		0.00	0.00	0.00			0.07	—	4.93	0.05	—	0.11	0.23					5.63		
1961			0.09	0.15		0.11	0.00	—		0.00	0.00	0.00			0.15	—	6.92	0.07	—	0.16	0.33					7.99		
1962			0.14	0.19		0.14	0.00	—		0.00	0.00	0.01		0.42	0.22	—	9.11	0.10	—	0.25	0.44					11.0		
1963			0.16	0.17		0.19	0.00	—		0.00	0.01	0.01		1.12	0.18	—	10.8	0.13	—	0.37	0.53					13.7		
1964			0.48	0.91		0.32	0.00	—		0.02	0.03	0.05		1.75	0.10	—	24.1	0.30	—	0.98	1.21					30.2		
1965			0.77	0.80		0.36	—	—		0.07	0.07	0.18		2.07	0.15	—	33.4	0.46	—	1.69	1.65					41.7		
1966			0.51	0.52		0.47	—	—		0.10	0.10	0.28		2.60	0.19	—	41.4	0.59	—	2.49	2.06					51.4		
1967			0.58	1.33		0.23	0.01	—		0.04	0.04	0.12		2.80	0.24	—	47.2	0.71	—	3.02	2.35					58.7		
1968			1.34	0.93		0.21	0.01	—		0.07	0.08	0.25		2.89	0.31	—	51.8	0.80	—	3.21	2.30					64.3		
1969			1.57	1.32		0.32	0.01	—		0.11	0.10	0.43		3.33	0.23	—	50.0	0.76	—	3.17	2.04					63.4		
1970			1.04	1.71		0.45	0.01	—		0.11	0.11	0.48		2.50	0.26	—	53.7	0.80	—	3.62	1.89					66.7		
1971			1.31	1.20		0.30	—	—		0.04	0.04	0.21		3.96	0.34	—	50.3	0.75	—	3.31	1.68					63.5		
1972			0.54	0.97		0.35	—	—		0.10	0.10	0.54		3.67	0.61	—	58.3	0.78	—	4.07	2.06					72.1		
1973			0.48	1.38		0.44	—	—		0.04	0.05	0.27		4.17	0.59	—	51.9	0.64	—	3.29	2.02					65.2		
1974			0.49	0.68		0.69	—	—		0.09	0.11	0.67		5.50	1.06	—	76.6	0.76	—	3.47	2.29					92.4		
1975			0.54	1.14		0.40	—	—		0.19	0.25	1.51		5.25	1.39	—	83.8	0.75	—	4.35	2.40					102		
1976			0.78	0.58		0.35	—	—		0.07	0.10	0.65		5.05	2.48	—	98.2	0.84	—	4.99	3.20		0.79			118		
1977			0.98	0.57		0.48	—	—		0.06	0.09	0.65		7.19	2.76	—	125	0.98	—	5.66	4.79		1.38			151		
1978			1.23	0.82		0.35	—	—		0.14	0.19	1.47		8.66	2.31	—	155	1.83	—	8.49	6.18		0.69			188		
1979			1.50	1.33		0.59	—	—		0.11	0.15	1.18		10.5	1.89	—	166	2.11	—	9.40	6.41		0.20			201		
1980			2.06	3.06		0.98	—	—		0.04	0.05	0.46		10.8	3.12	—	169	2.16	—	8.73	7.33		0.25			208		
1981			1.36	1.93		0.86	—	—		0.07	0.09	0.75		9.60	2.58	—	183	2.14	—	9.10	8.44		0.19			220		
1982			2.42	1.69		0.36	—	—		0.07	0.09	0.78		6.44	2.95	—	151	1.66	—	8.30	6.90		0.17			183		
1983			1.77	2.88		0.31	—	—		0.05	0.06	0.55		6.10	2.55	—	134	1.62	—	8.01	6.36		0.16			164		
1984			1.61	2.88		0.69	—	—		0.09	0.11	0.96		6.11	2.39	—	119	1.50	—	7.94	5.66		0.16			149		
1985			2.98	3.01		0.37	—	—		0.02	0.03	0.29		5.88	2.33	—	115	1.44	—	8.18	5.63		0.13			145		
1986			2.31	1.34		0.63	—	—		0.03	0.04	0.37		6.68	3.27	—	113	1.76	—	8.71	5.60		0.12			144		
1987			2.23	2.23		0.70	—	—		0.04	0.05	0.53		6.97	3.73	—	157	2.13	—	12.6	8.99		0.11			198		
1988			1.98	2.35		0.42	—	—		0.06	0.07	0.68		6.47	2.65	—	113	1.54	—	8.74	7.87		0.12			146		
1989			1.75	1.02		0.24	—	—		0.03	0.05	0.45		7.24	2.47	—	106	1.69	—	9.50	7.19		0.08			138		
1990			0.84	1.09		0.19	—	—		0.02	0.03	0.32		7.05	3.21	—	110	1.59	—	10.4	6.92		0.05			142		
1991			1.61	0.79		0.24	—	—		0.03	0.04	0.39		6.18	2.91	—	117	1.76	—	11.5	7.56		0.04			150		
1992			0.97	1.09		0.21	—	—		0.07	0.10	0.86		8.03	2.52	—	150	2.47	—	16.3	10.4		0.06			193		
1993	0.38		2.27	3.15		1.34	—	—		0.12	0.13	1.25		22.5	1.94	—	295	5.24	—	32.3	25.0		0.02	0.01		391		
1994	0.36		1.39	2.58		1.65	—	—		0.14	0.16	1.55		20.7	1.12	—	222	4.40	—	26.5	20.7		0.03	0.01		304		
1995	0.25		3.82	3.36		0.99	—	—		0.05	0.06	0.67		17.0	1.52	—	280	5.62	—	37.6	29.9		0.04	0.01		381		
1996	0.27		3.92	4.14		1.97	—	—		0.07	0.08	0.82		10.7	1.89	—	227	5.31	—	35.2	24.9		0.06	0.002		316		
1997	0.18		1.19	1.02		0.20	—	—		0.04	0.05	0.47		7.51	1.15	—	178	4.28	—	27.3	22.1		0.03	0.01		243		
1998	0.28		2.15	1.66		0.71	—	—		0.08	0.09	0.87		10.3	1.50	—	239	5.26	—	36.7	27.2		0.02	0.001		326		
1999	0.35		3.56	2.02		0.98	—	—	—	0.14	0.17	1.55		27.9	1.95	—	278	7.52	—	46.9	33.2		—	0.01	0.003	405		
2000	0.10		1.02	1.02		0.40	—	—	0.03	0.16	0.18	1.69		18.1	0.82	—	241	5.63	—	41.8	34.1		—	0.02	0.001	346		
2001	0.18		2.20	1.64		0.41	—	—	0.62	0.02	0.03	0.32		18.2	0.61	—	227	5.74	—	44.4	34.3		—	0.01	0.001	335		
2002	0.14		1.18	0.58		0.09	—	—	0.02	0.04	0.04	0.35		22.5	0.59	—	283	6.38	—	56.8	49.6		—	0.01	—	421		
2003	0.10		3.44	3.24		0.15	—	—	0.01	0.27	0.02	1.11		20.2	0.48	—	253	5.15	—	51.5	48.8	0.06	—	0.03	—	388		
2004	0.08		0.32	0.29		0.03	—	—	0.01	0.01	0.01	0.20		5.93	0.24	—	89	1.78	—	18.9	15.0	0.10	—	0.01	—	132		
2005	0.12		2.10	0.82		0.11	—	—	0.14	0.00	0.04	0.25		10.4	0.15	—	168	3.06	—	37.3	27.3	0.52	—	0.02	—	250		
2006	0.07		2.64	2.13		0.64	—	—	0.02	0.01	0.01	0.54		9.15	0.68	—	113	2.36	—	24.9	18.1	0.43	—	0.01	—	175		
2007	0.21		3.49	3.93		0.68	—	—	0.01				0.55	11.9	—	—	167	2.72	—	35.5	26.6	0.82	—	0.01	—	254		
2008	0.09		3.21	1.64		0.51	—	—	0.21				0.59	13.5	—	—	179	2.29	—	37.9	30.2	1.10	—	0.003	—	271		
2009	0.39		3.34	4.76		0.93	—	—																				

表 38:教育水準別経営組織別資本の支出 (3)

単位: 十億円																											
公立 (a=2)																											
	e1	e2	e3	e4	e5	e6p1	e6p2	e6p3	e7	e8	e9	e10	e11	e12	e13p1	e13p2	e14p1	e14p2	e14p3	e15p1	e15p2	e15p3	e15p4	e16	e17	e0	
教育水準	幼稚園	幼保連携型認定こども園	小学校	中学校	義務教育学校	高等学校			中等教育学校	盲学校	聾学校	養護学校	特別支援学校	高等専門学校	短期大学		大学				大学院		専修学校	各種学校	計		
課程	全日制 定時制 通信制														昼間・夜間	通信	昼間	夜間	通信	修士	博士	専門職学位	通信				
年度																											
1955			30.2	19.2		8.15	1.27	0.01		0.13	0.30	0.00			0.11	—	0.49	0.01	—	0.00	0.01				59.8		
1956			32.6	20.7		9.07	1.38	0.01		0.15	0.33	0.00			0.10	—	0.72	0.01	—	0.00	0.02				65.1		
1957			37.4	22.6		11.7	1.81	0.00		0.17	0.38	0.03			0.10	—	0.82	0.01	—	0.00	0.02				74.9		
1958			41.9	24.0		14.7	1.88	0.01		0.15	0.34	0.04			0.15	—	1.55	0.03	—	0.01	0.05				84.8		
1959			41.5	29.2		14.8	1.76	0.01		0.17	0.37	0.06			0.15	—	1.44	0.02	—	0.01	0.05				89.5		
1960			40.6	48.5		18.6	1.94	0.01		0.23	0.51	0.11			0.22	—	1.88	0.03	—	0.01	0.11				113		
1961			42.7	66.3		28.4	2.41	0.03		0.43	0.94	0.26			0.55	—	1.53	0.03	—	0.01	0.11				144		
1962			55.6	57.8		55.7	2.22	0.03		0.63	1.36	0.48		0.02	0.41	—	1.40	0.03	—	0.01	0.14				176		
1963			61.3	54.5		65.5	2.41	0.04		0.54	1.14	0.53		0.60	0.30	—	1.90	0.04	—	0.02	0.23				189		
1964			77.4	57.1		60.8	2.91	0.01		0.54	1.14	0.67		0.44	0.42	—	2.10	0.06	—	0.03	0.30				204		
1965			92.6	59.1		59.0	3.29	0.02		0.81	1.72	1.14		0.47	0.78	—	2.72	0.07	—	0.05	0.44				222		
1966			114	66.0		61.7	3.16	0.06		0.89	1.84	1.44		0.24	1.26	—	3.66	0.10	—	0.07	0.64				255		
1967			130	72.4		64.5	4.03	0.05		1.05	2.07	1.98		0.52	1.01	—	4.41	0.12	—	0.10	0.52				283		
1968			157	78.6		77.1	4.82	0.03		1.43	2.78	2.95		0.47	1.29	—	4.51	0.12	—	0.09	0.46				331		
1969			201	95.6		91.0	6.45	0.05		1.60	3.07	3.77		0.34	1.07	—	4.61	0.12	—	0.10	0.40				409		
1970			273	130		114	8.00	0.10		1.72	3.06	4.19		0.49	1.71	—	5.45	0.14	—	0.13	0.34				542		
1971			355	180		141	10.6	0.20		1.98	3.56	5.40		0.40	2.27	—	6.87	0.17	—	0.17	0.34				707		
1972			414	203		146	8.80	0.18		2.92	4.98	8.60		0.42	2.66	—	7.37	0.27	—	0.25	0.21				800		
1973			516	251		185	10.0	0.14		3.69	6.01	12.4		0.44	2.54	—	6.64	0.20	—	0.19	0.30				995		
1974			680	344		278	12.4	0.10		6.03	9.74	24.4		0.88	2.83	—	6.48	0.26	—	0.24	0.21				1,365		
1975			712	373		273	8.25	0.11		4.30	6.92	19.7		0.29	2.00	—	5.35	0.18	—	0.11	0.14				1,405		
1976			730	391		296	5.11	0.33		4.35	7.11	22.5		0.31	1.55	—	5.56	0.27	—	0.12	0.18		0.00		1,465		
1977			883	457		350	5.99	0.70		6.48	9.70	33.4		0.27	1.44	—	6.78	0.22	—	0.12	0.37		0.01		1,755		
1978			1,104	564		420	8.47	0.73		10.7	15.2	56.9		0.21	2.27	—	5.89	0.26	—	0.18	0.30		0.19		2,189		
1979			1,164	620		435	9.41	0.24		6.29	8.97	51.1		0.25	3.58	—	10.1	0.57	—	0.30	0.33		0.42		2,311		
1980			1,217	676		440	7.39	0.15		6.36	9.53	57.9		0.36	4.72	—	9.84	0.40	—	0.17	0.59		0.17		2,431		
1981			1,144	710		498	6.50	0.22		5.31	8.01	51.7		0.36	4.72	—	16.1	1.36	—	0.34	0.76		0.02		2,448		
1982			1,018	691		502	6.84	0.18		4.15	5.98	41.7		0.30	5.97	—	12.3	0.69	—	0.38	0.56		0.09		2,291		
1983			918	734		476	6.42	0.31		4.21	5.99	43.1		0.31	3.77	—	10.2	0.61	—	0.26	0.57		0.04		2,204		
1984			761	806		442	7.39	0.40		3.47	4.97	40.3		0.41	2.44	—	23.2	1.06	—	0.34	1.92		0.02		2,094		
1985			685	768		407	7.78	0.14		3.28	4.60	39.7		0.37	9.46	—	22.8	0.46	—	0.30	2.37		0.76		1,951		
1986			681	611		362	8.94	0.94		3.20	4.63	42.1		5.36	3.52	—	44.4	0.27	—	0.50	5.28		1.14		1,774		
1987			742	574		306	9.92	0.51		3.12	4.48	42.1		4.83	9.04	—	31.5	0.91	—	0.62	2.72		2.24		1,735		
1988			777	543		315	16.1	0.45		2.77	3.84	37.9		4.16	3.61	—	35.1	1.45	—	2.01	1.35		4.81		1,749		
1989			846	542		310	14.8	0.80		3.31	4.86	46.1		6.54	4.03	—	38.4	1.53	—	2.73	1.01		5.72		1,829		
1990			922	608		337	18.1	3.88		4.22	6.28	60.6		7.11	3.73	—	68.5	4.16	—	5.88	4.04		8.23		2,060		
1991			970	696		362	16.7	1.85		4.01	6.70	61.7		4.72	5.39	—	42.9	1.66	—	2.85	2.55		9.80		2,189		
1992			1,035	756		405	28.3	3.74		3.85	6.60	60.1		11.2	5.61	—	48.0	1.70	—	2.13	4.23		10.3		2,382		
1993	32.1		990	650		463	27.4	2.05		4.54	7.99	74.3		2.06	8.90	—	54.5	2.03	—	4.37	2.93		8.19	3.21	2,337		
1994	31.8		835	580		414	27.7	1.70		4.34	7.38	69.7		0.69	31.6	—	129	1.28	—	6.56	4.84		19.4	0.57	2,166		
1995	29.4		883	537		443	27.9	1.70		5.04	7.92	78.5		1.33	21.0	—	100	1.17	—	3.06	10.9		15.7	0.10	2,167		
1996	29.2		791	480		461	26.9	1.48		4.53	7.55	80.1		2.98	9.76	—	92.1	0.97	—	2.98	7.47		5.35	1.23	2,005		
1997	25.8		689	462		406	18.4	1.01		3.87	6.35	70.5		2.54	3.96	—	79.2	0.91	—	2.00	10.1		3.40	0.07	1,786		
1998	25.8		724	445		400	17.5	0.87		3.24	5.57	61.3		9.04	12.1	—	112	0.77	—	4.23	7.33		6.49	0.08	1,836		
1999	27.1		662	396		316	15.2	0.46	0.04	3.35	5.91	67.6		1.23	5.34	—	105	1.93	—	4.49	2.18		—	6.66	0.07	1,621	
2000	25.4		676	368		305	15.5	0.41	0.04	3.12	5.22	61.7		1.12	1.72	—	39.9	1.05	—	3.32	2.08		—	4.39	0.05	1,514	
2001	27.7		685	376		303	12.0	0.35	0.04	1.94	3.29	39.0		0.34	1.29	—	27.9	0.88	—	2.54	2.46		—	0.95	0.49	1,484	
2002	26.0		667	371		279	14.8	0.48	0.04	1.83	3.07	39.9		0.24	1.19	—	27.5	0.92	—	2.61	1.01		—	0.82	0.21	1,438	
2003	22.4		632	338		277	13.9	0.55	0.70	2.21	3.78	51.4		0.18	0.97	—	23.7	1.24	—	2.63	1.10		—	2.83	0.73	1,375	
2004	21.0		607	316		245	23.0	2.30	1.00	1.82	3.03	43.2		0.25	1.54	—	26.5	1.26	—	3.39	1.45	0.01	—	2.18	0.19	1,301	
2005	17.6		578	331		232	15.0	0.49	4.79	1.88	3.23	45.0		0.65	0.75	—	21.2	1.23	—	1.51	1.11	0.02	—	3.41	0.02	1,259	
2006	15.4		591	322		221	11.1	3.83	1.65	1.80	3.13	46.0		0.77	0.72	—	21.2	1.10	—	1.65	0.95	0.06	—	3.38	0.01	1,247	
2007	16.2		558	338		209	14.4	0.67	6.92				39.8	0.34	0.68	—	22.8	1.02	—	2.34	1.14	0.08	—	1.18	0.01	1,212	
2008	13.9		587	353		184	7.67	0.47	0.76				41.3	0.07	0.84	—	30.2	0.81	—	4.27	1.81	0.18	—	1.46	0.01	1,228	
2																											

表 38: 教育水準別経営組織別資本の支出 (4)

単位: 十億円																										
私立 (n=3)																										
	e1	e2	e3	e4	e5	e6p1	e6p2	e6p3	e7	e8	e9	e10	e11	e12	e13p1	e13p2	e14p1	e14p2	e14p3	e15p1	e15p2	e15p3	e15p4	e16	e17	e18
教育水準	幼稚園 幼稚園 認定 こども 園	幼保 連携型 小学校	中学校	義務 教育 学校		高等学校		中等 教育 学校	盲学校	聾学校	養護 学校	特別 支援 学校	高等 専門 学校	短期大学	大学		大学院	専修 学校	各種 学校	計						
課程	全日制 定時制 通信制													昼間・ 夜間	通信	昼間	夜間	通信	修士	博士	専門職 学位	通信				
年度																										
1955			0.22	0.38		1.26	0.02	0.00		0.00	0.00	0.00			0.54	0.00	2.32	0.05	0.03	0.03					4.83	
1956			0.26	0.34		1.82	0.02	0.00		0.01	0.02	0.03			0.52	0.00	3.60	0.07	0.01	0.04	0.04				6.77	
1957			0.14	0.31		2.64	0.02	0.00		0.00	0.00	0.00			0.51	0.00	3.23	0.06	0.00	0.03	0.04				7.00	
1958			0.22	0.44		4.28	0.03	0.00		0.00	0.00	0.00			0.55	0.00	4.92	0.08	0.01	0.05	0.06				10.6	
1959			0.41	0.43		5.57	0.03	0.00		0.00	0.00	0.00			0.74	0.00	5.93	0.10	0.01	0.07	0.07				13.4	
1960			0.50	1.74		11.2	0.05	0.00		0.00	0.00	0.00			1.80	0.00	7.02	0.16	0.01	0.07	0.08				22.6	
1961			0.35	2.24		14.8	0.10	-		0.00	0.00	0.01			2.26	0.00	11.3	0.15	0.00	0.09	0.15				31.4	
1962			0.38	2.62		24.9	0.21	0.00		0.01	0.01	0.03		0.43	3.70	0.01	14.7	0.27	0.00	0.12	0.14				47.6	
1963			0.99	3.86		37.2	0.12	0.01		0.01	0.01	0.02		0.85	5.57	0.01	22.9	0.81	0.02	0.21	0.38				73.0	
1964			0.84	3.17		37.3	0.18	0.06		0.01	0.01	0.04		0.80	7.05	0.01	25.7	0.97	0.06	0.27	0.26				76.7	
1965			0.69	2.26		34.2	0.25	0.05		0.00	0.00	0.01		0.51	11.2	0.01	37.5	0.77	0.02	0.43	0.52				88.4	
1966			0.72	2.46		30.9	0.13	0.06		0.01	0.01	0.03		0.74	17.3	0.11	47.5	1.07	0.02	0.53	0.59				102	
1967			0.76	2.46		25.7	0.37	0.01		0.00	0.01	0.03		0.82	16.7	0.04	53.6	1.24	0.02	0.61	0.62				103	
1968			0.93	2.82		24.2	0.28	0.01		0.03	0.06	0.21		0.50	15.2	0.15	52.7	1.14	0.19	0.56	0.66				100	
1969			0.78	2.69		25.6	0.37	0.02		0.00	0.00	0.02		0.31	13.3	0.11	48.0	0.78	0.11	0.49	0.88				93.5	
1970			1.20	1.95		25.0	0.16	0.01		0.00	0.01	0.03		0.30	11.3	0.01	56.7	0.52	0.01	0.47	2.07				100	
1971			0.77	2.72		26.1	0.17	0.11		0.00	0.00	0.02		0.18	11.1	0.04	56.9	1.62	0.01	0.53	1.43				102	
1972			1.53	2.52		27.4	0.22	0.04		0.00	0.00	0.01		0.18	12.0	0.11	66.9	2.58	0.01	0.55	1.80				116	
1973			1.80	4.30		37.1	0.46	0.02		0.00	0.00	0.01		0.20	17.4	0.01	99.2	2.06	0.03	0.73	2.65				166	
1974			2.34	4.76		42.1	0.47	0.02		0.00	0.01	0.03		0.81	19.8	0.06	105	2.44	0.04	0.84	2.15				180	
1975			2.12	4.89		47.6	0.14	0.89		0.01	0.01	0.03		0.19	26.0	0.03	116	4.15	0.02	1.12	1.51				205	
1976			2.23	7.13		66.9	0.21	0.25		0.00	0.00	0.01		0.22	26.8	0.02	137	3.52	0.04	1.33	1.52		11.6		259	
1977			3.13	7.45		74.7	0.20	0.14		0.01	0.00	0.04		0.18	37.3	0.04	154	3.74	0.18	1.52	1.58		18.0		302	
1978			2.32	9.10		82.3	0.53	0.05		0.01	0.01	0.08		0.18	43.5	0.00	155	5.38	0.04	1.43	1.93		21.7		324	
1979			4.47	11.2		112	0.28	0.05		0.14	0.05	0.62		0.13	45.8	0.03	159	6.06	0.24	1.43	2.29		35.8		379	
1980			5.77	12.0		125	1.52	0.07		0.11	0.03	0.28		0.27	56.7	0.01	210	9.23	0.11	1.93	2.97		41.0		467	
1981			7.77	16.5		109	0.45	0.12		0.01	0.00	0.05		0.20	60.8	0.03	243	5.69	0.15	2.18	4.06		36.3		487	
1982			5.31	15.6		142	0.31	0.14		0.02	0.01	0.07		0.22	64.8	0.02	203	7.42	0.11	2.22	2.96		49.2		493	
1983			8.17	17.5		164	0.33	0.14		0.04	0.05	0.32		0.22	64.5	0.07	231	9.32	0.37	2.67	3.08		55.4		557	
1984			9.19	22.0		163	0.22	0.37		0.03	0.02	0.19		0.31	77.7	0.09	249	10.7	0.05	3.07	3.36		80.0		620	
1985			6.32	17.7		144	0.21	0.22		0.01	0.01	0.08		0.55	99.1	0.02	273	8.29	0.07	3.64	3.31		78.4		635	
1986			7.12	19.1		142	0.18	0.25		0.01	0.01	0.06		0.17	96.9	0.63	287	9.19	0.12	4.32	3.90		108		679	
1987			5.65	28.9		165	0.20	0.22		0.02	0.01	0.06		0.32	96.2	0.02	315	7.11	0.40	4.61	4.84		113		742	
1988			5.08	23.6		174	0.22	0.30		0.01	0.01	0.06		0.37	101	0.30	364	10.8	0.11	5.70	4.75		133		824	
1989			6.17	19.9		151	0.21	0.50		0.05	0.03	0.21		0.29	94.4	0.09	350	8.01	0.22	5.26	4.99		128		770	
1990			9.00	25.3		165	0.60	0.23		0.05	0.03	0.33		2.32	109	0.03	397	8.02	0.34	6.07	5.64		188		917	
1991			12.8	38.5		189	0.20	0.19		0.01	0.03	0.17		0.37	155	0.25	479	17.7	0.20	7.91	5.69		187		1,094	
1992			12.7	37.0		209	0.32	0.30		0.01	0.02	0.12		0.10	124	0.12	433	13.3	1.59	7.47	5.17		155		999	
1993	82.8		8.24	31.7		175	0.52	0.26		0.01	0.00	0.04		0.21	98.8	3.76	539	19.5	0.55	10.4	6.36		100	18.3	1,096	
1994	76.0		10.2	38.5		171	0.49	0.78		0.01	0.01	0.06		0.59	110	0.09	429	12.4	1.57	9.78	5.13		111	25.2	1,002	
1995	80.9		14.0	42.0		177	0.44	0.82		0.00	0.01	0.07		0.39	94.8	0.08	414	9.87	0.58	9.95	5.32		129	25.3	1,004	
1996	85.6		11.4	33.7		186	0.53	1.81		0.01	0.01	0.19		0.19	80.1	0.12	404	8.27	0.09	10.7	5.82		119	36.5	983	
1997	88.2		14.1	36.9		173	0.52	0.54		0.02	0.02	0.23		0.71	59.3	0.03	444	14.2	0.09	11.4	6.88		119	16.9	987	
1998	85.6		12.1	36.7		168	0.64	0.58		0.10	0.05	0.59		0.77	55.4	0.03	409	12.1	0.09	10.8	7.12		115	26.0	942	
1999	96.9		9.88	32.8		149	0.59	0.57	-	0.05	0.03	0.38		0.86	64.3	0.02	412	12.1	0.08	11.6	7.08		0.00	94.6	23.7	917
2000	97.2		10.8	32.8		167	0.69	0.72	0.00	0.01	0.01	0.09		0.85	45.9	0.02	378	9.96	0.08	11.5	6.61		0.00	110	18.0	890
2001	90.7		8.35	27.8		148	0.79	0.71	0.02	0.01	0.01	0.08		0.87	41.9	0.02	401	9.44	0.09	12.9	7.14		0.00	118	18.2	886
2002	88.8		6.95	27.4		142	0.77	0.78	0.05	0.01	0.01	0.05		0.85	41.6	0.02	386	8.75	0.08	12.9	6.94		0.00	115	16.2	856
2003	88.0		9.22	31.6		146	0.49	0.76	0.13	0.01	0.01	0.09		0.74	30.7	0.02	386	8.18	0.09	13.2	7.13	0.06	0.01	112	21.7	856
2004	99.4		9.01	33.8		112	0.41	0.62	0.19	0.02	0.02	0.14		0.76	29.5	0.02	423	9.06	0.09	14.7	7.72	0.73	0.00	130	21.5	893
2005	94.1		10.3	35.3		108	0.40	0.63	0.19	0.02	0.00	0.07		0.69	24.5	0.02	376	6.37	0.09	13.0	7.00	1.12	0.00	136	17.1	832
2006	87.1		13.0	35.1		108	0.37	0.64	0.23	0.01	0.01	0.08		0.81	28.0	0.02	439	6.65	0.09	15.0	7.70	1.77	0.00	133	33.3	910
2007	81.1		13.9	31.9		112	0.36	0.67	0.24				0.03	0.66	23.2	0.02	409	5.25	0.09	13.9	7.07					

10.7 都道府県別/学科別在学者数あたり生産額⁸⁷

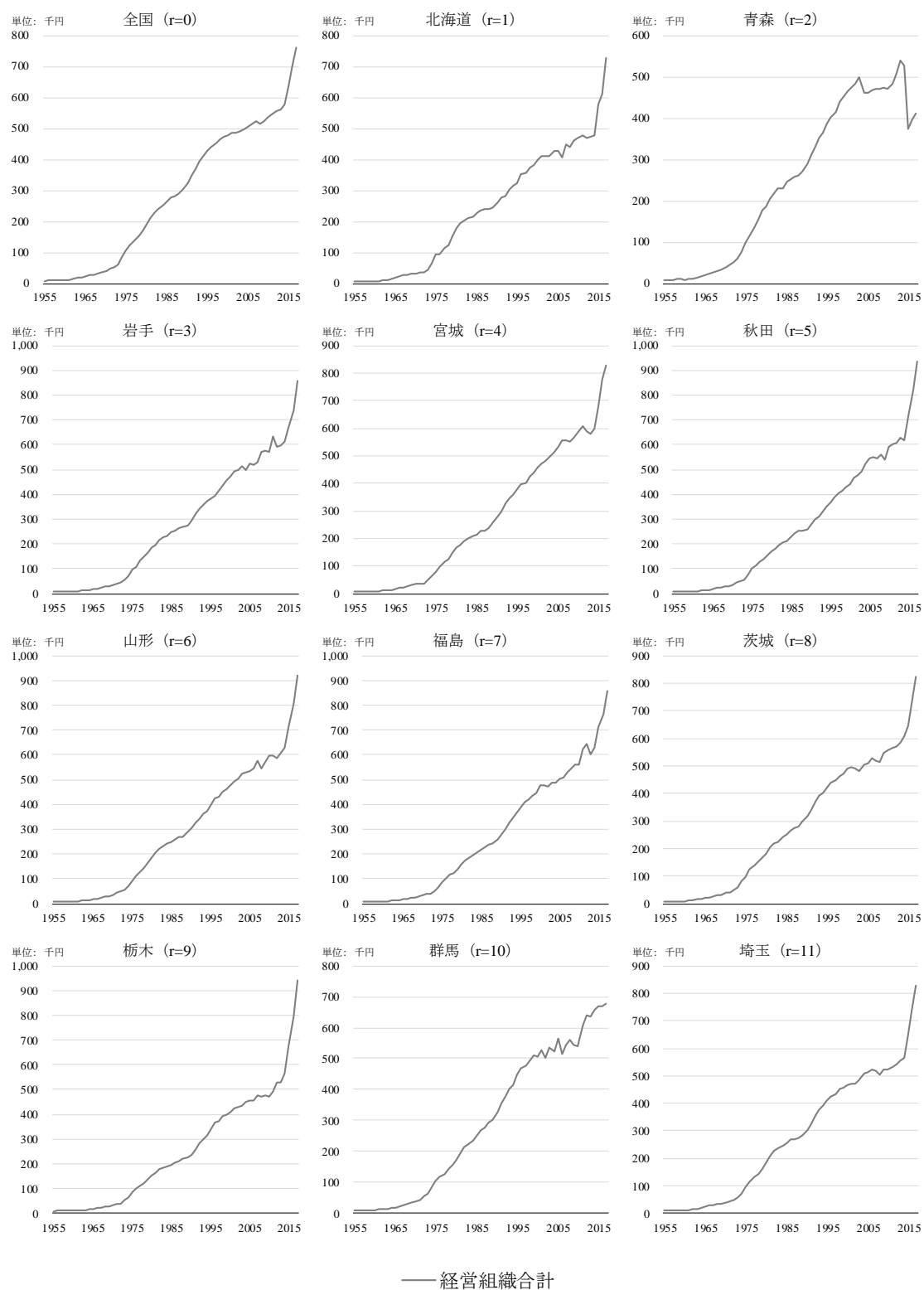


図 25: 都道府県別在学者一人あたり生産額(e1-2.幼稚園他)

⁸⁷ 生産額はESJにおけるE071生産額(図書非資本化・固定資本減耗)のa1.教育活動とa2.補助活動の合計を用いている。

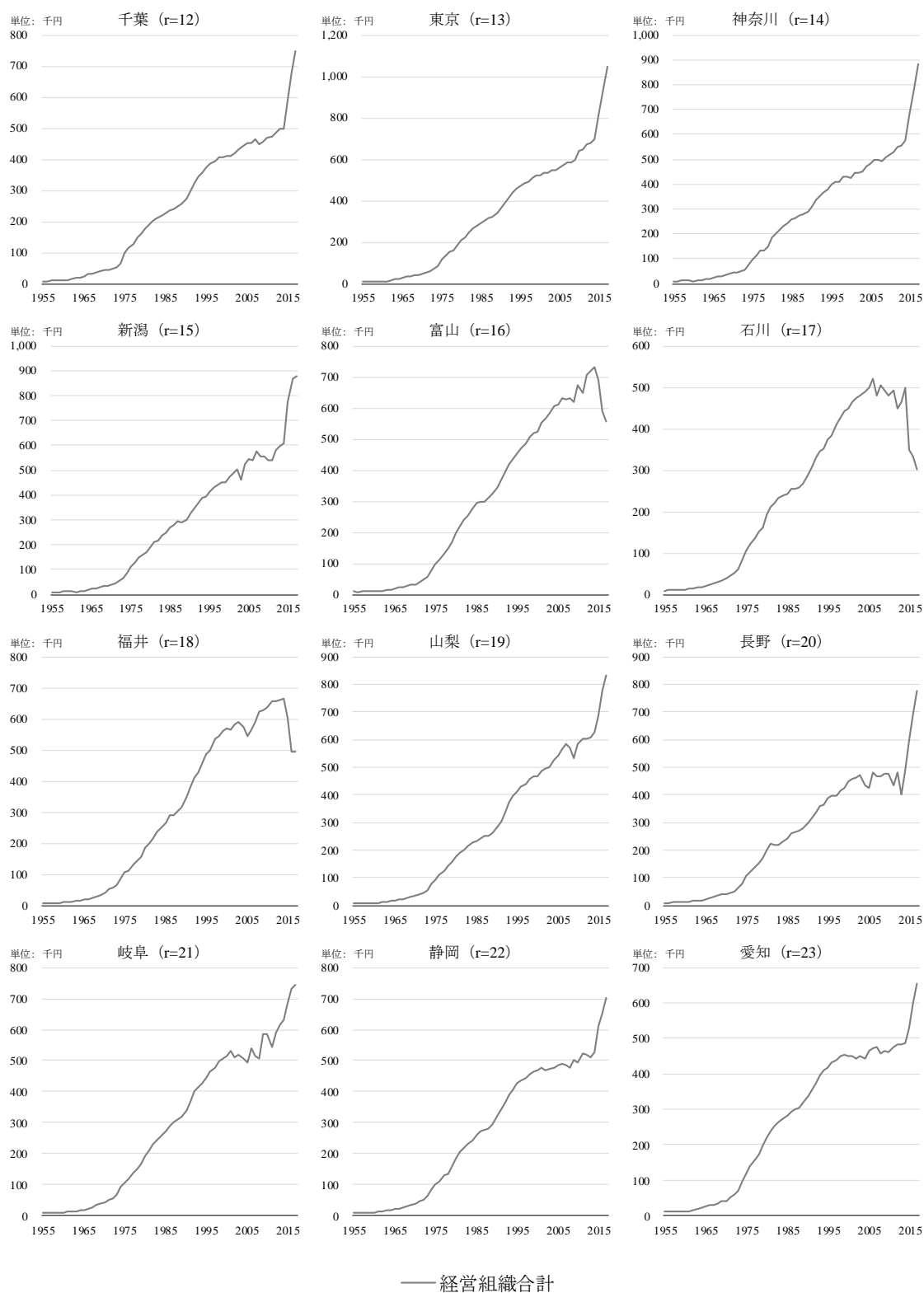


図 25: 都道府県別在学者一人あたり生産額(c1-2.幼稚園他) (2)

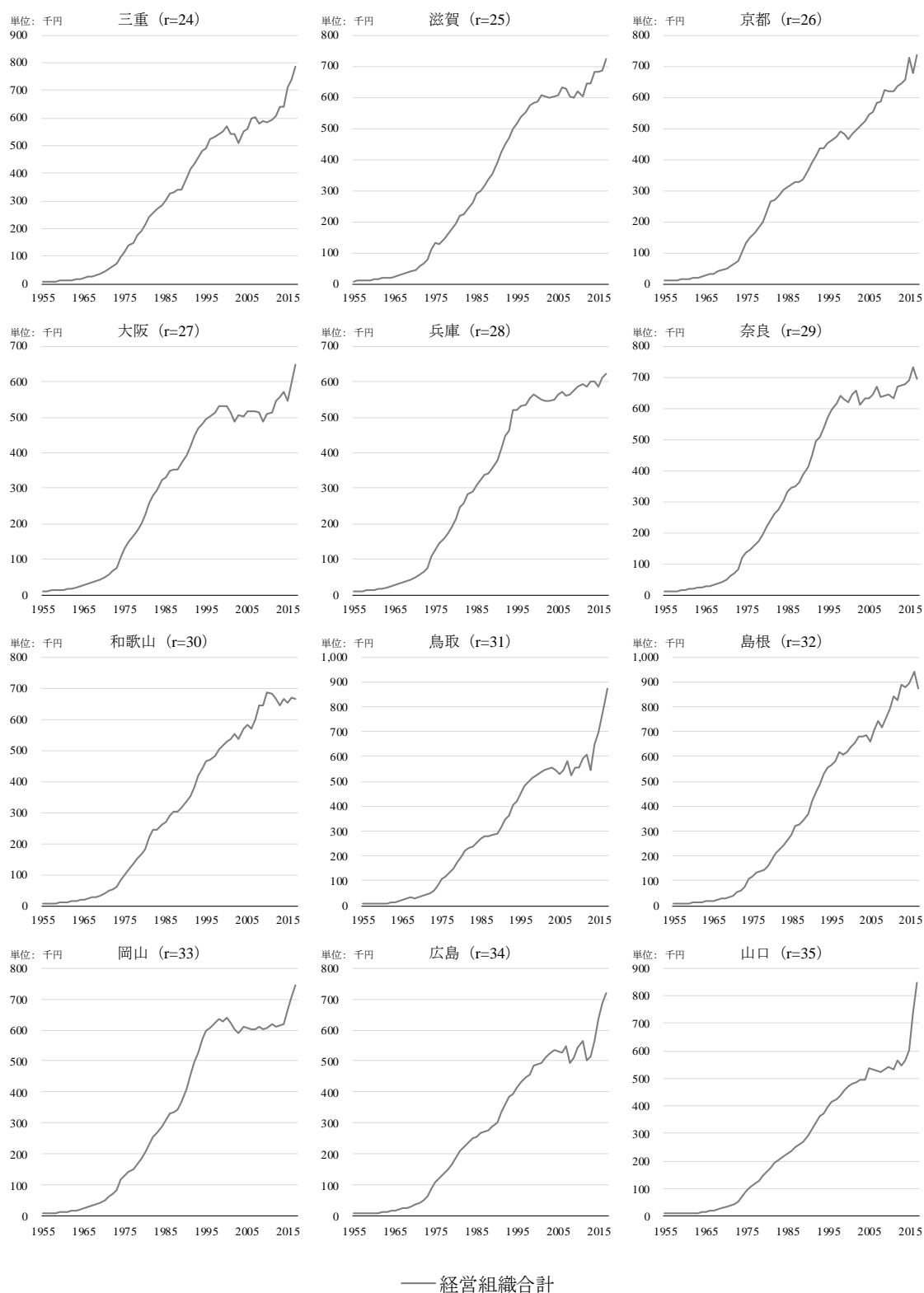


図 25: 都道府県別在学者一人あたり生産額(c1-2.幼稚園他) (3)

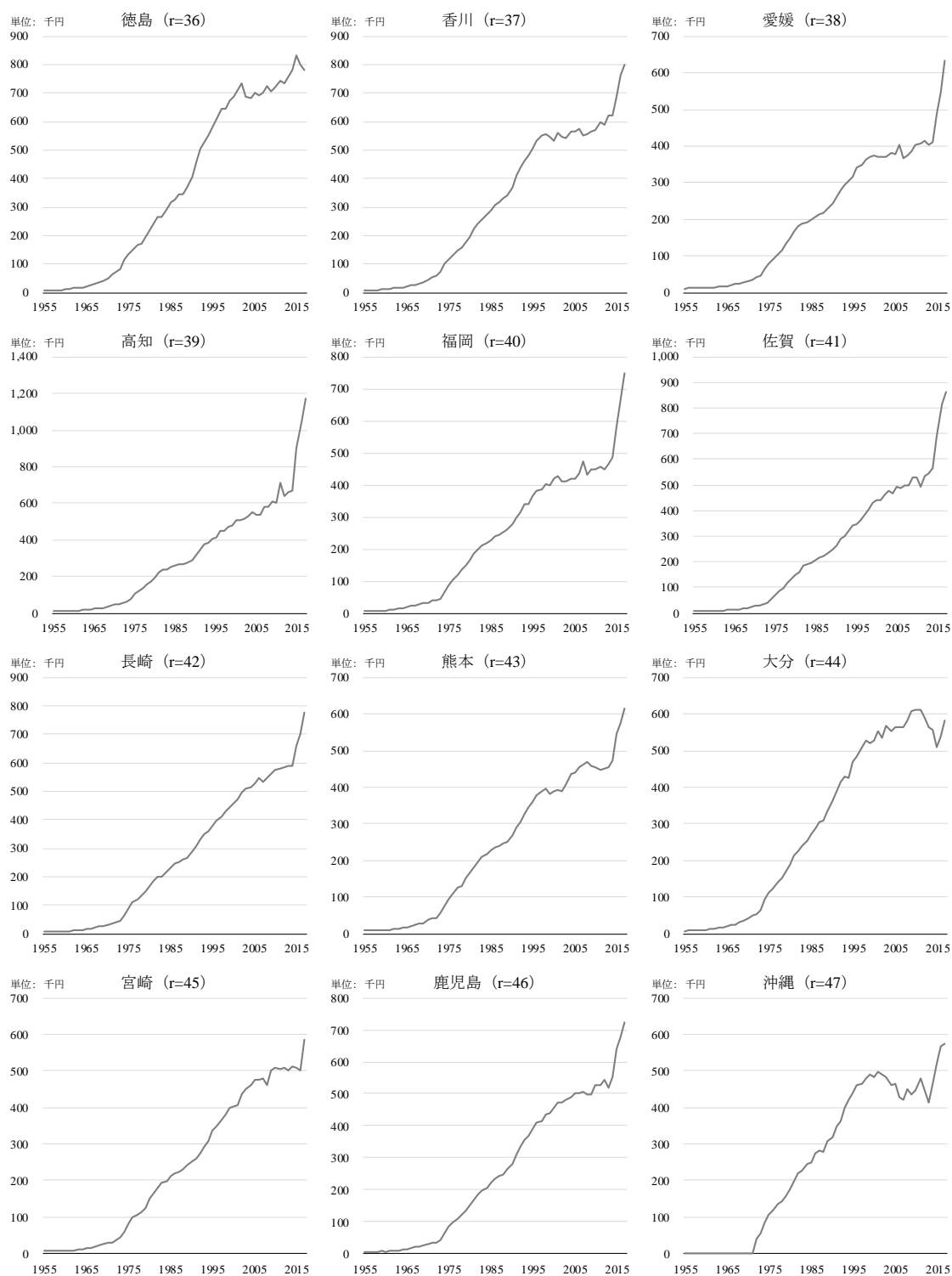


図 25: 都道府県別在学者一人あたり生産額(e1-2.幼稚園他) (4)

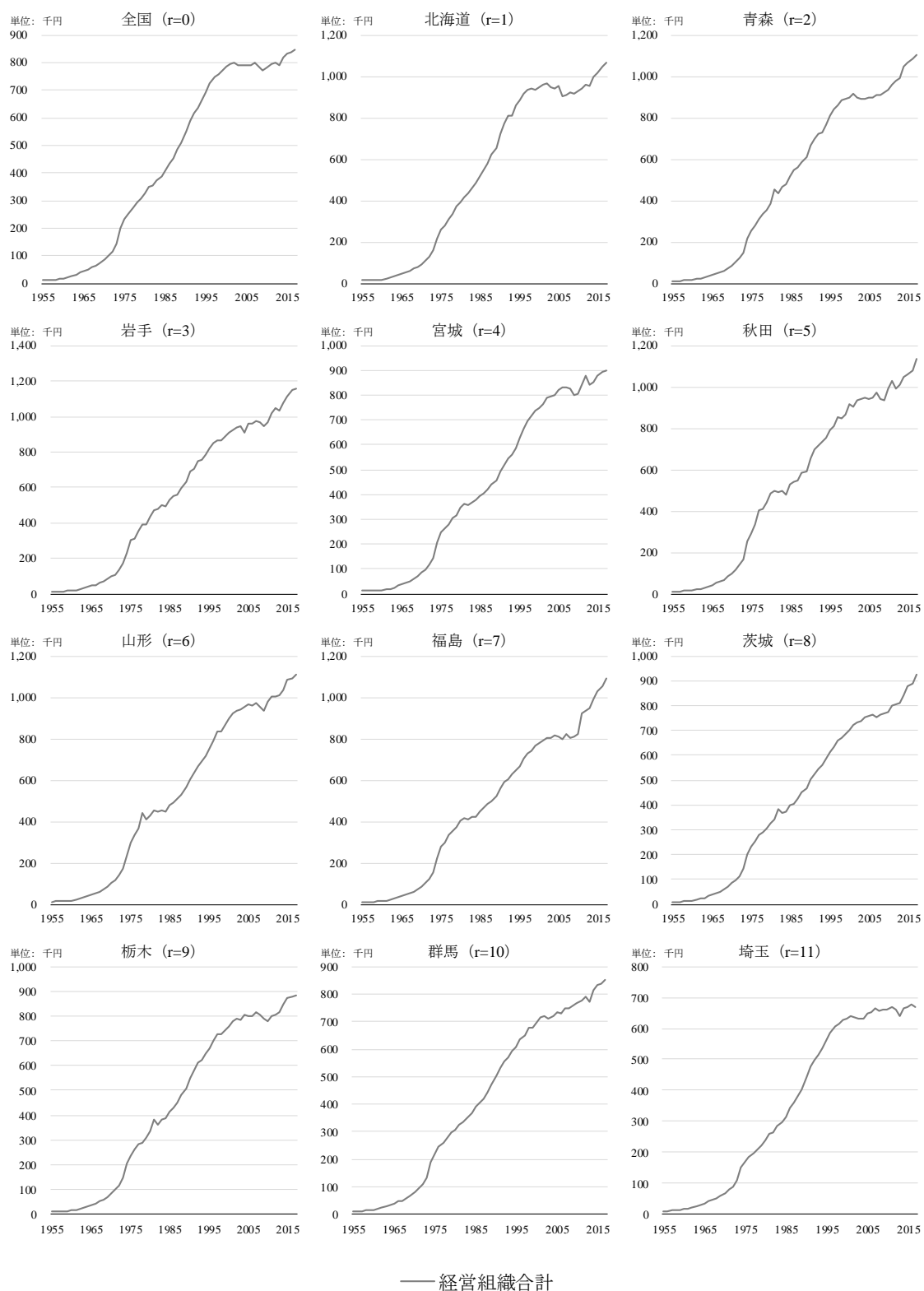


図 26: 都道府県別在学者一人あたり生産額(e3.小学校)

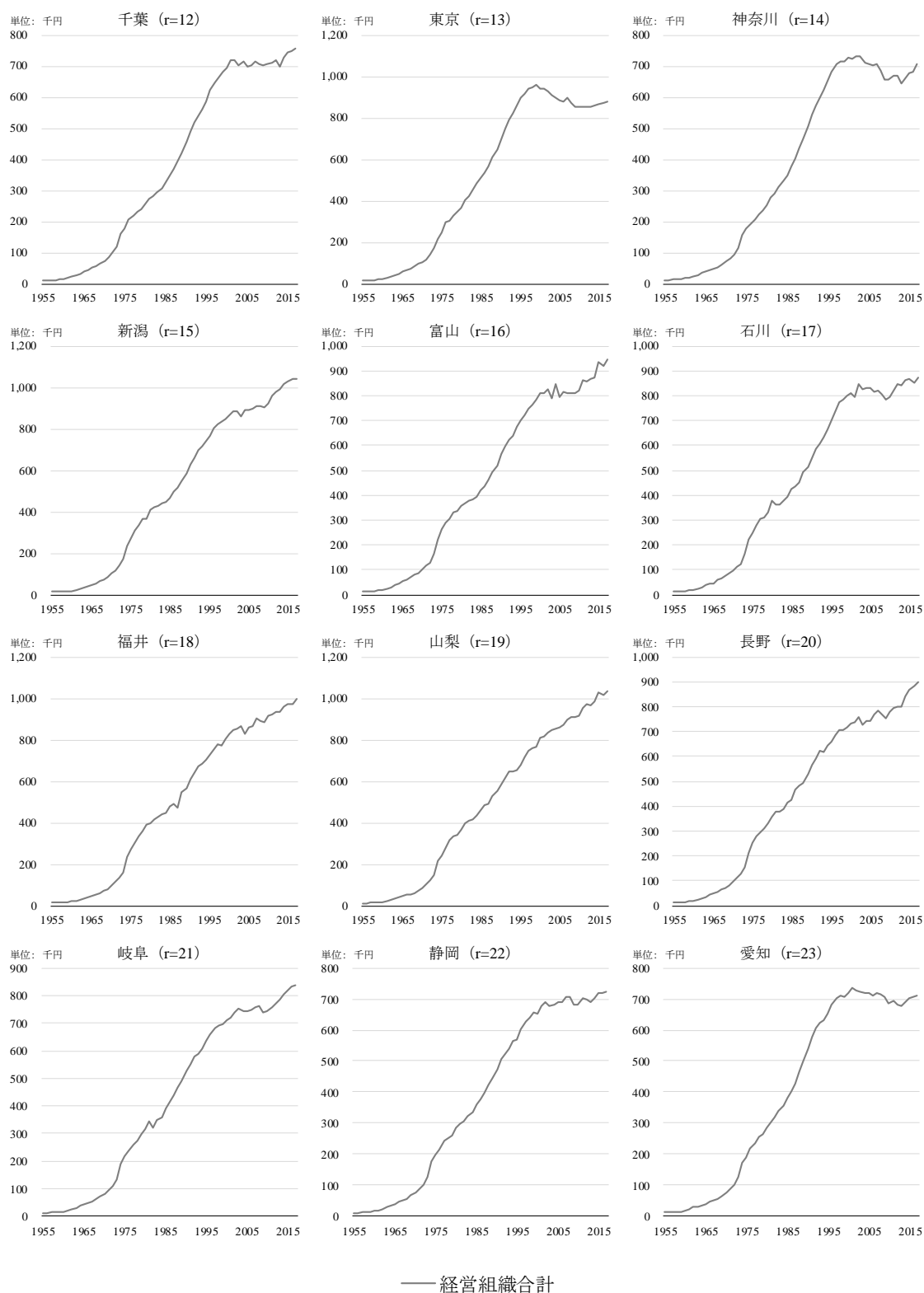
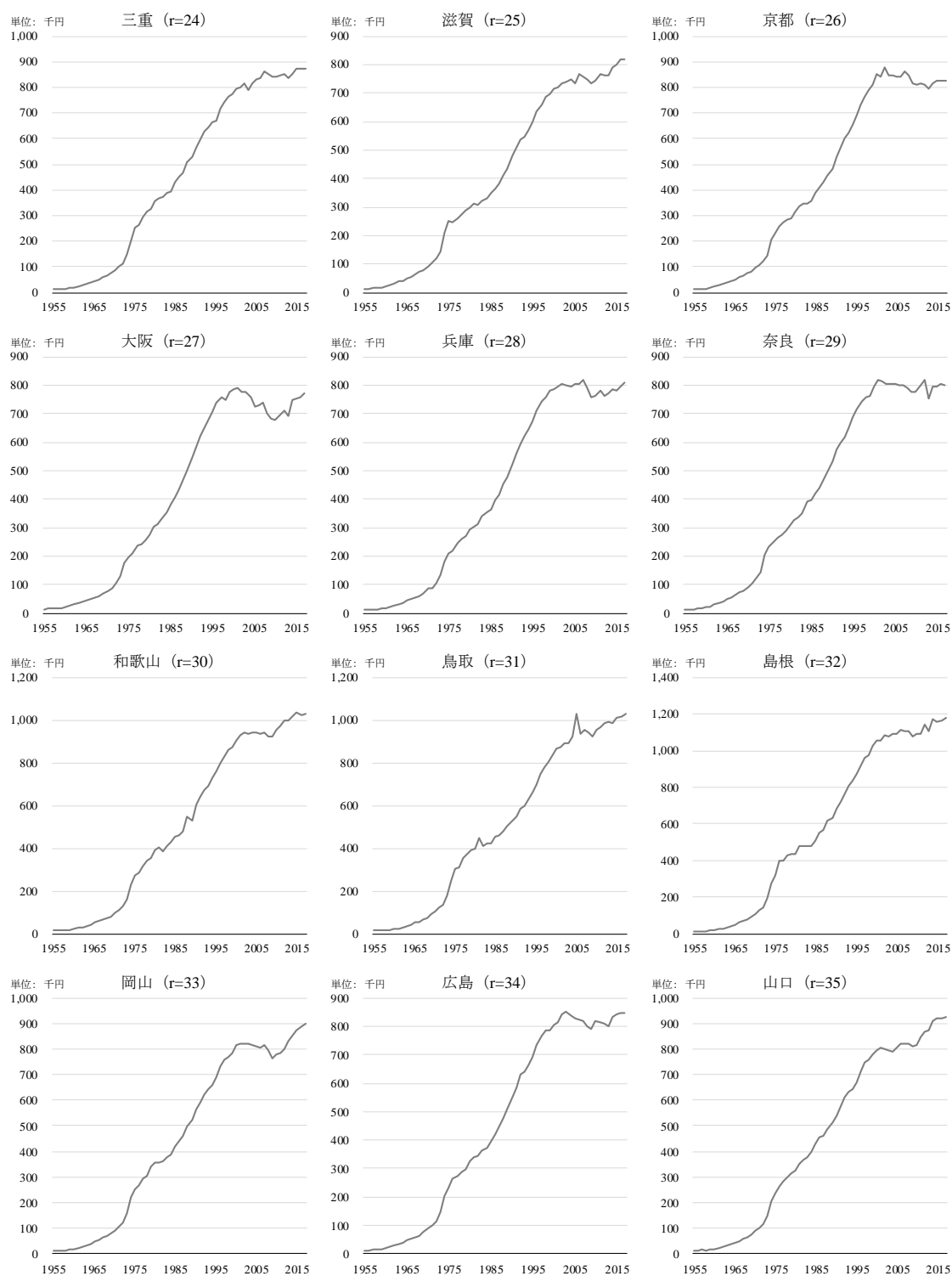


図 26: 都道府県別在学者一人あたり生産額(e3.小学校) (2)



—— 経営組織合計

図 26: 都道府県別在学者一人あたり生産額(e3.小学校) (3)

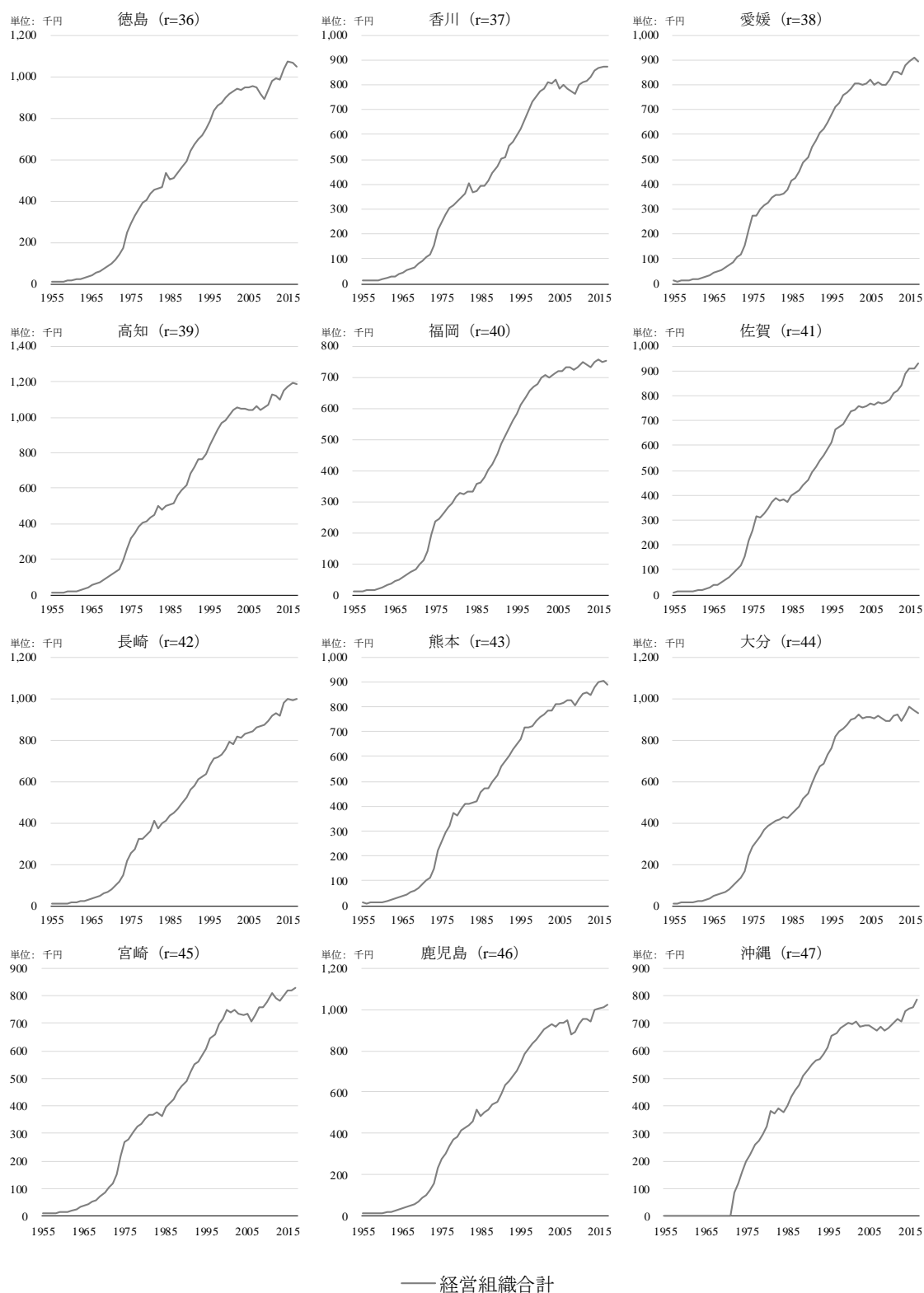


図 26: 都道府県別在学者一人あたり生産額(e3.小学校) (4)

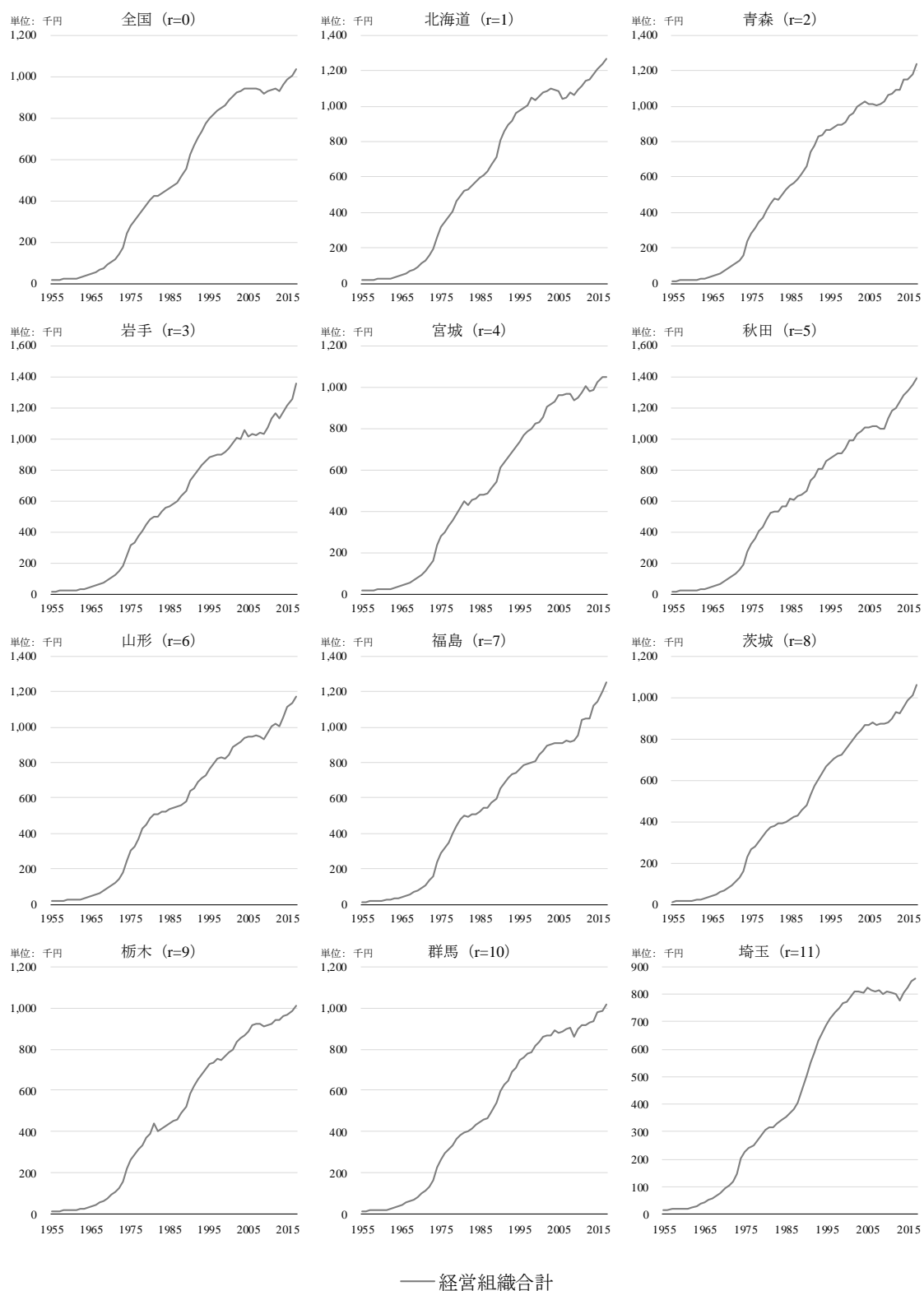


図 27: 都道府県別在学者一人あたり生産額(e4,5,7.中学校他)

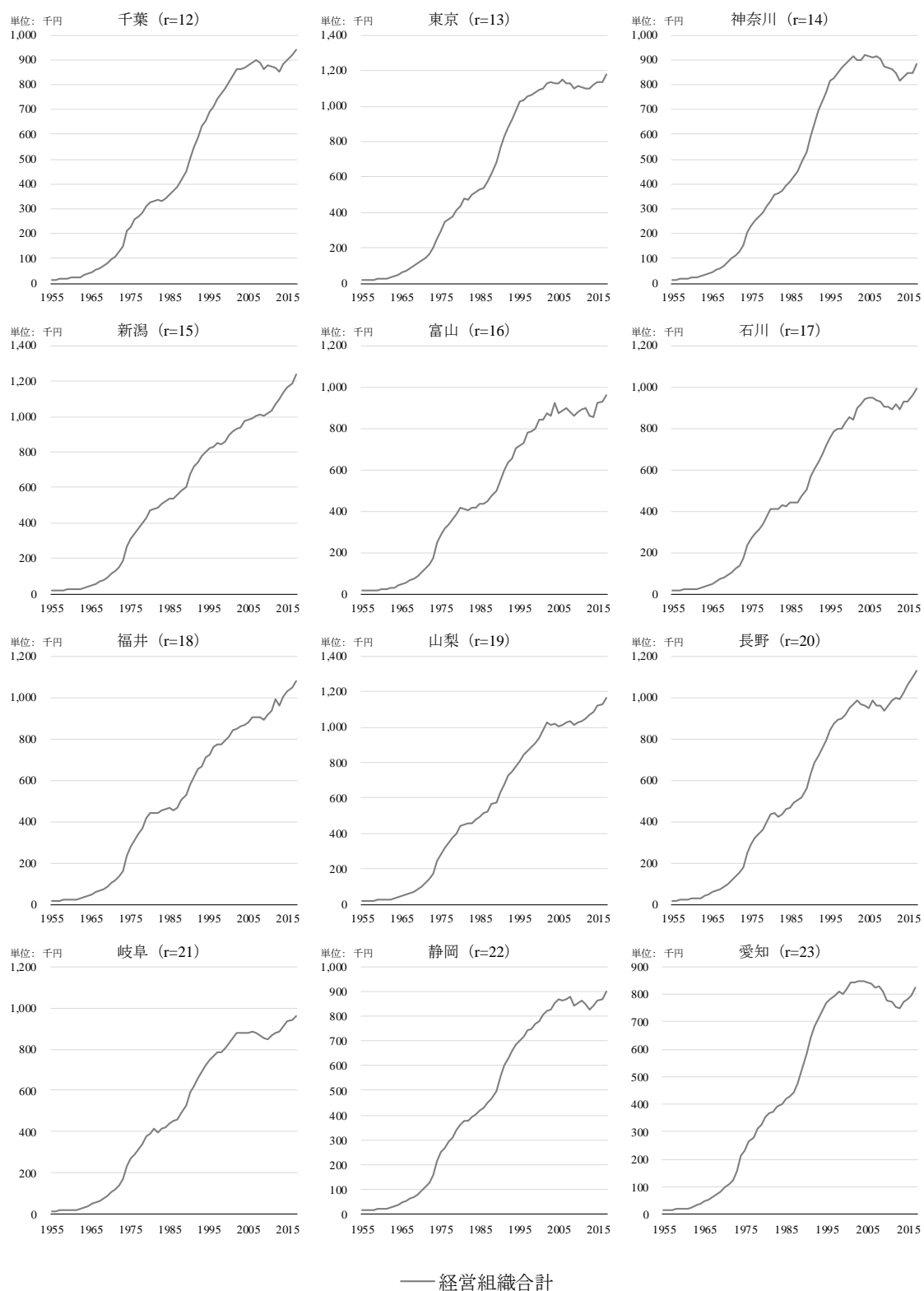


図 27: 都道府県別在学者一人あたり生産額(e4,5,7.中学校他) (2)

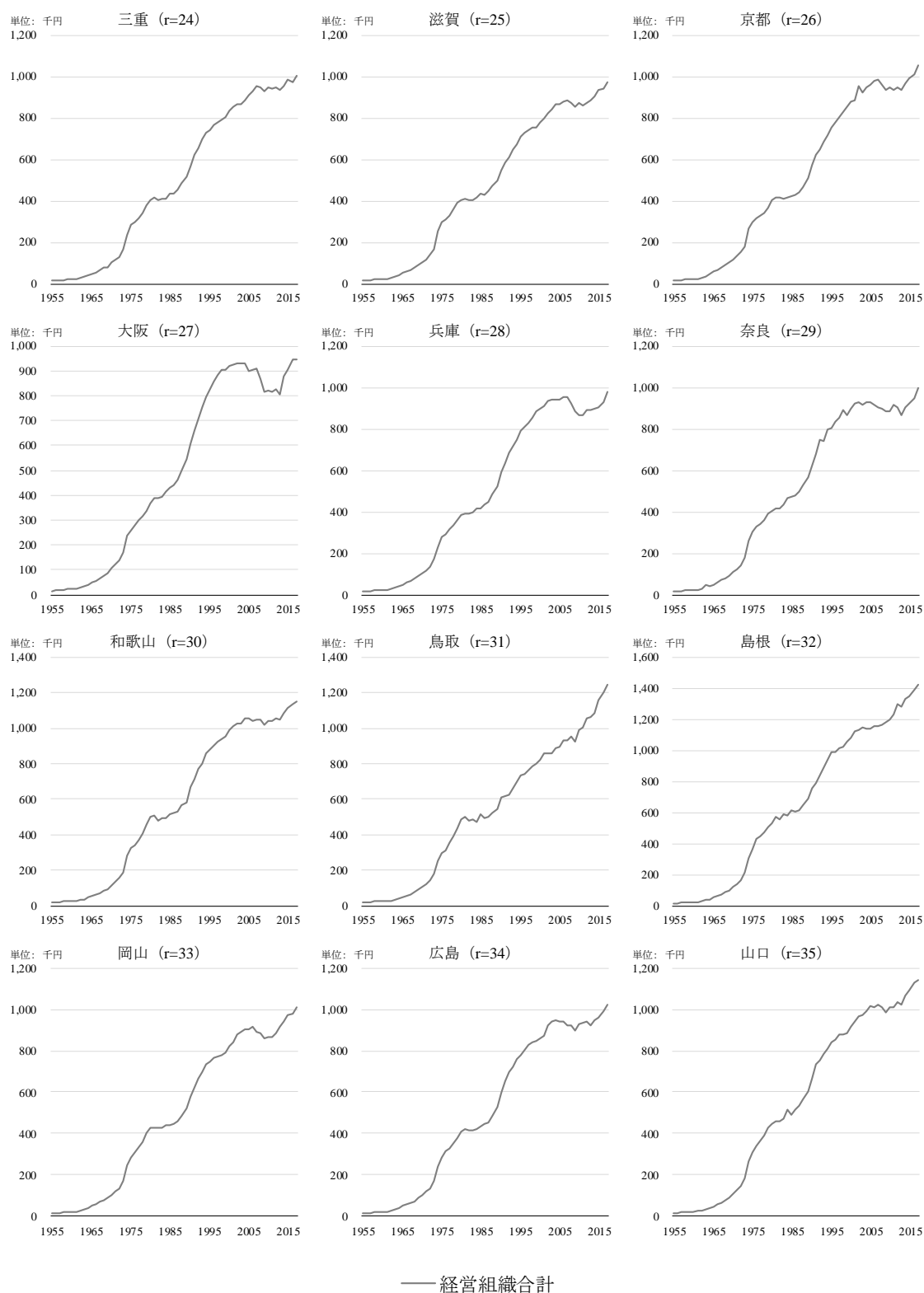


図 27: 都道府県別在学者一人あたり生産額(e4,5,7.中学校他) (3)

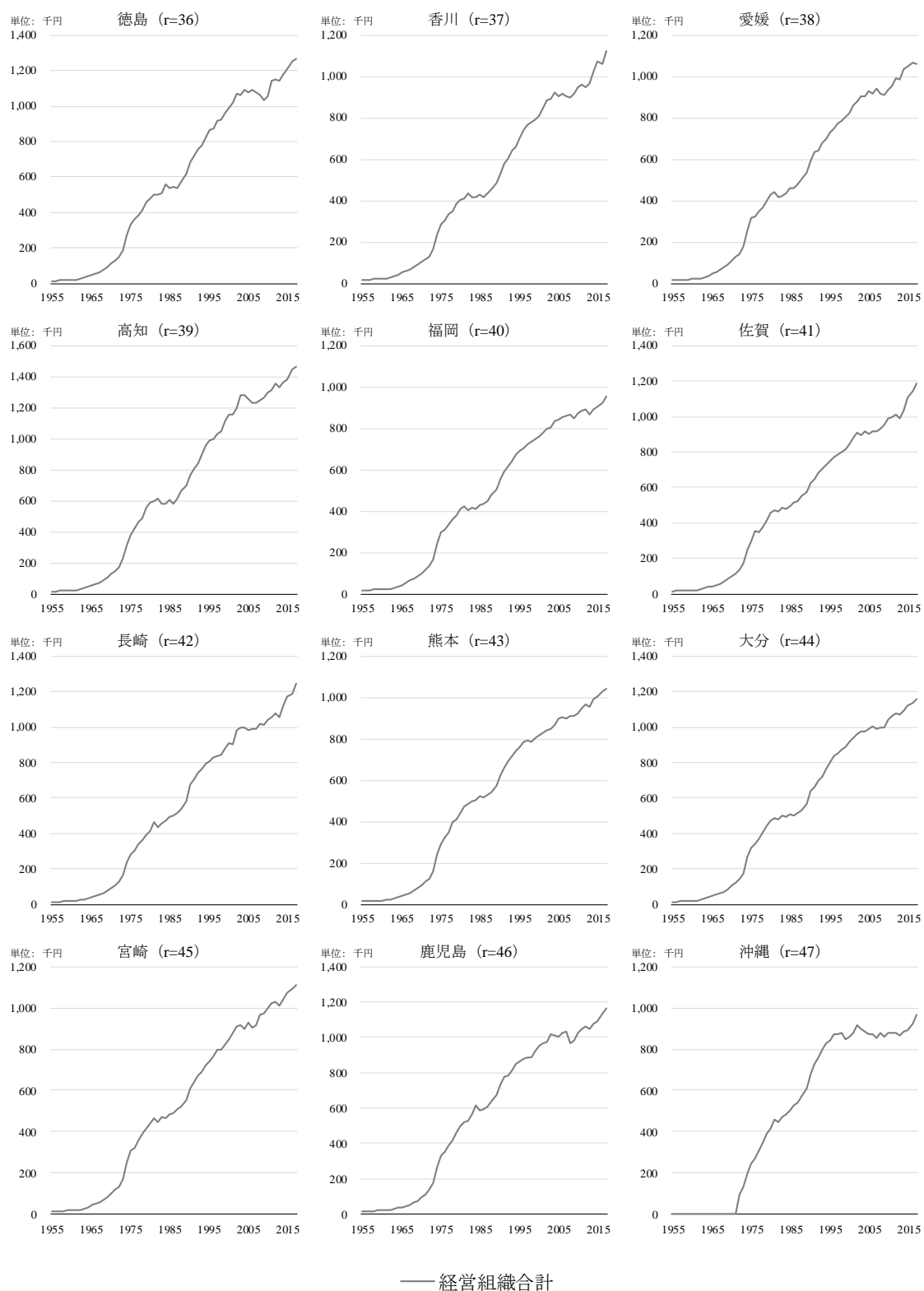


図 27: 都道府県別在学者一人あたり生産額(e4,5,7.中学校他) (4)

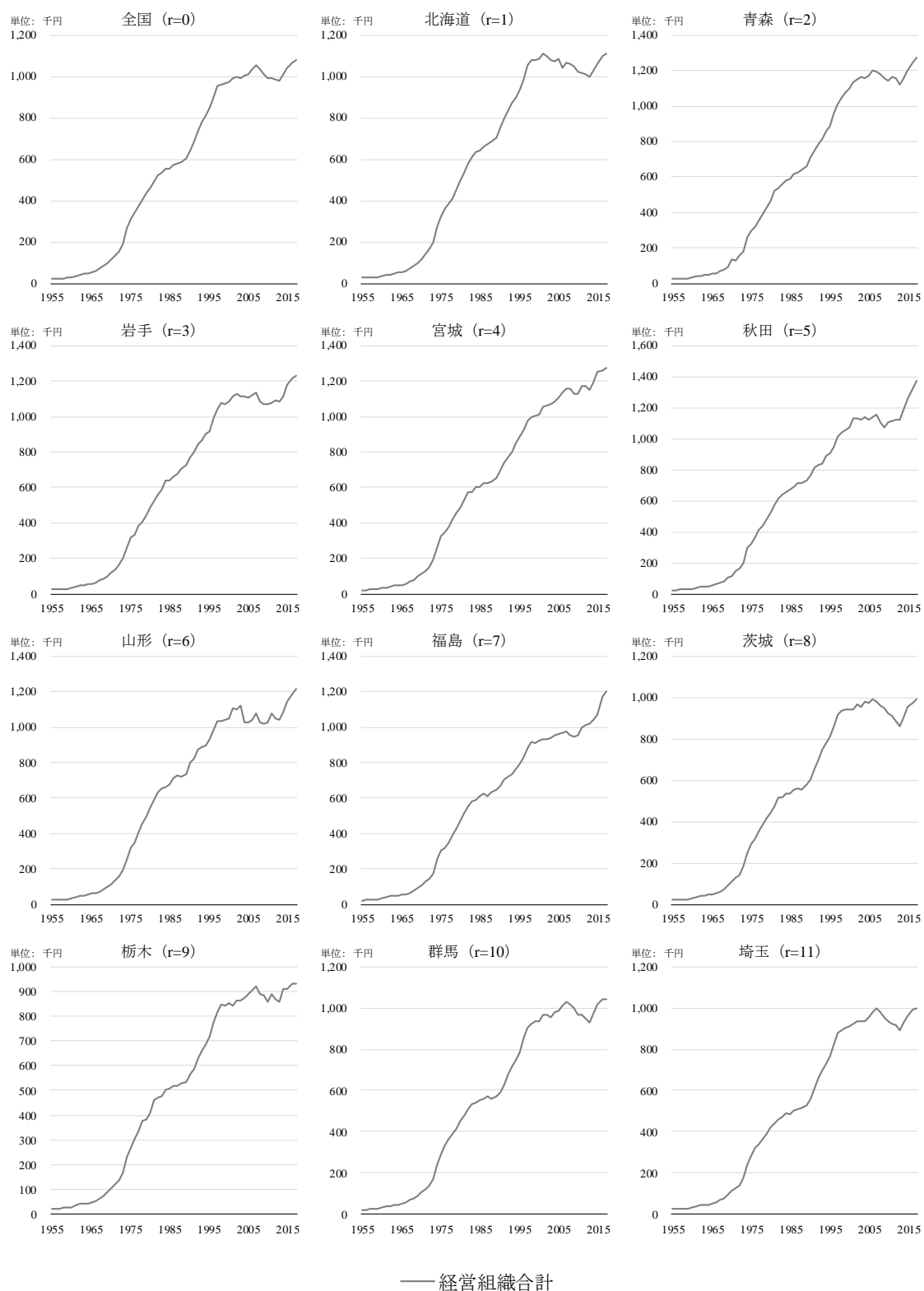


図 28: 都道府県別在学者一人あたり生産額(e6.高等学校)

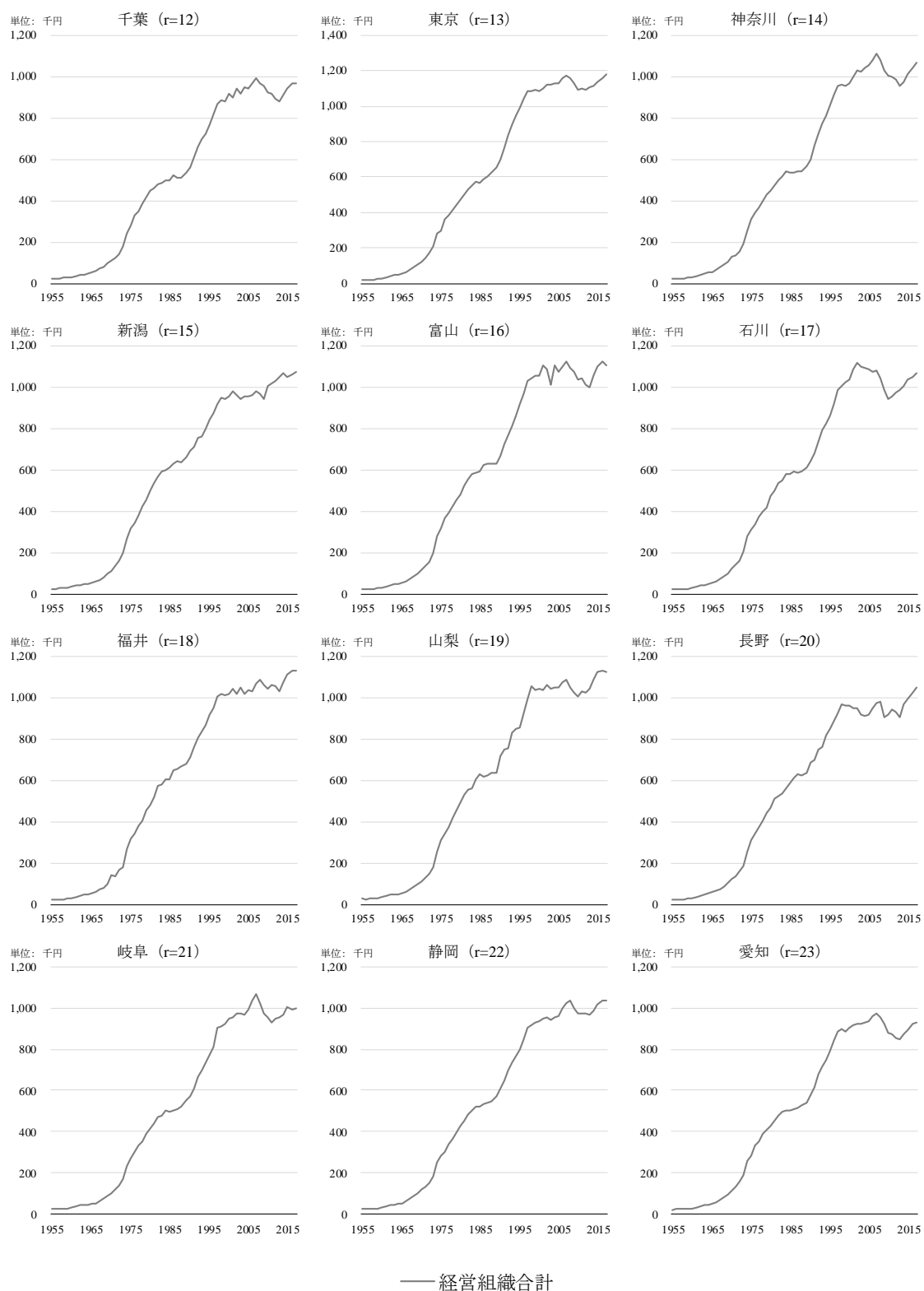


図 28:都道府県別在学者一人あたり生産額(e6.高等学校) (2)

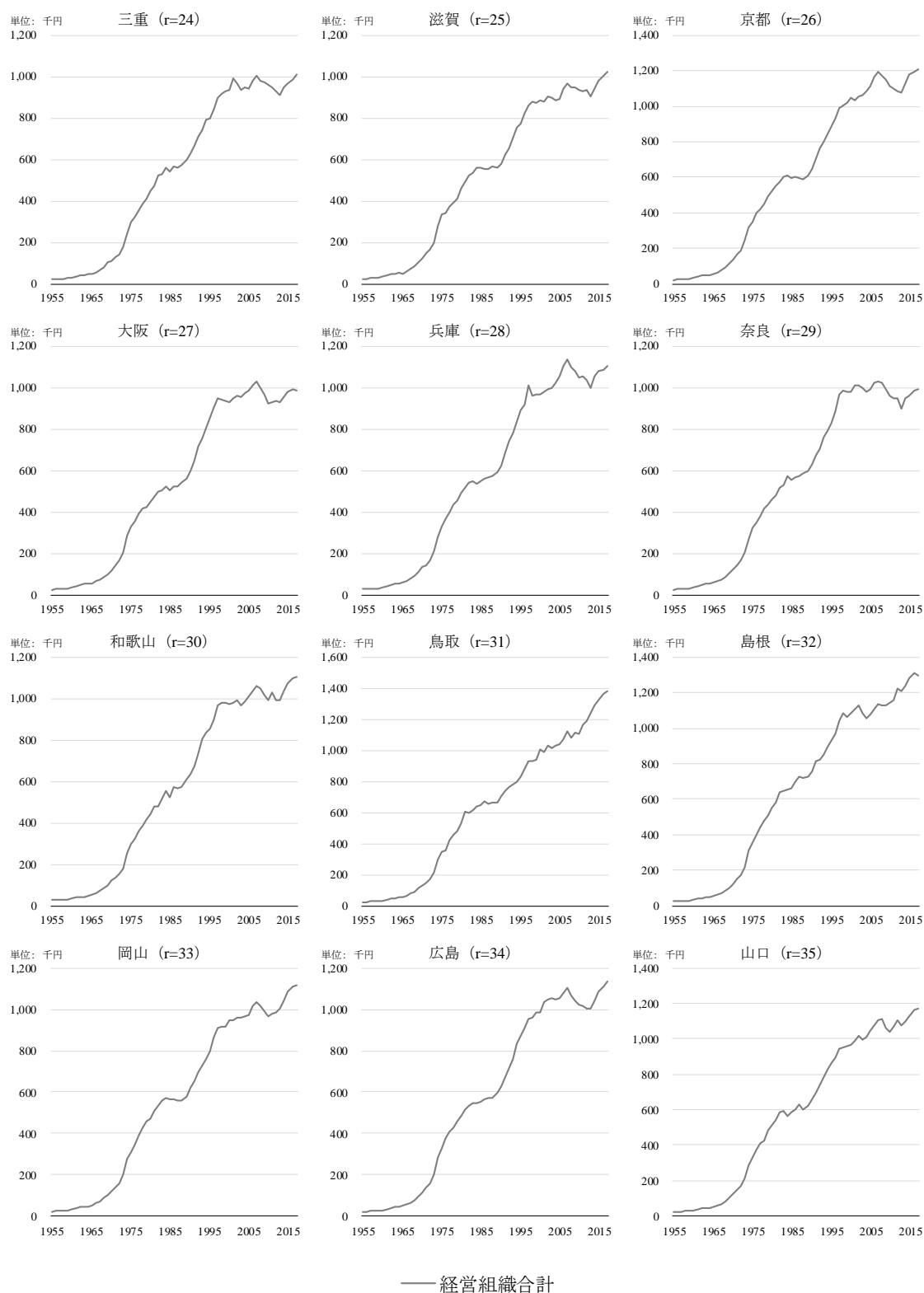


図 28:都道府県別在学者一人あたり生産額(e6.高等学校) (3)

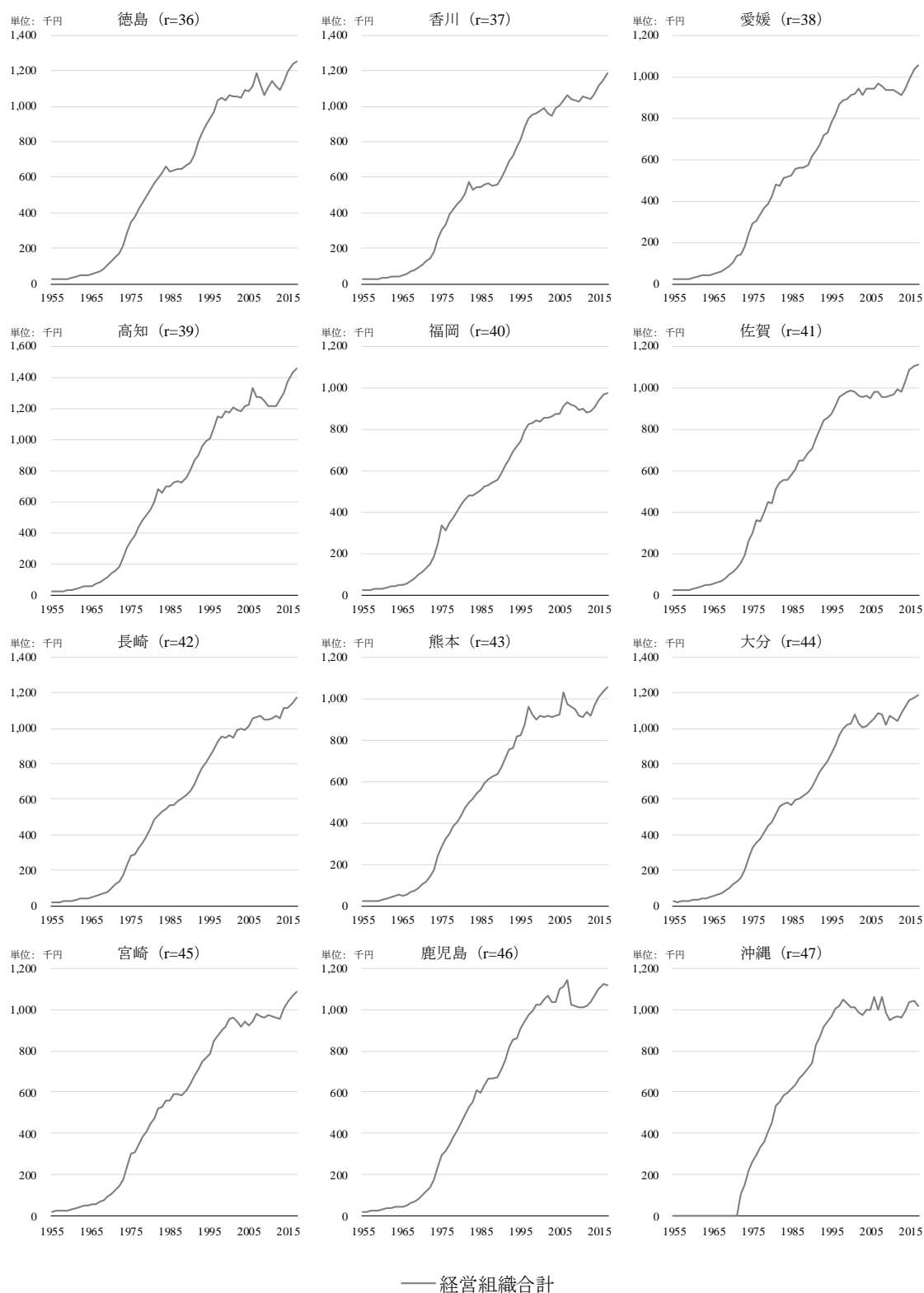


図 28:都道府県別在学者一人あたり生産額(e6.高等学校) (4)

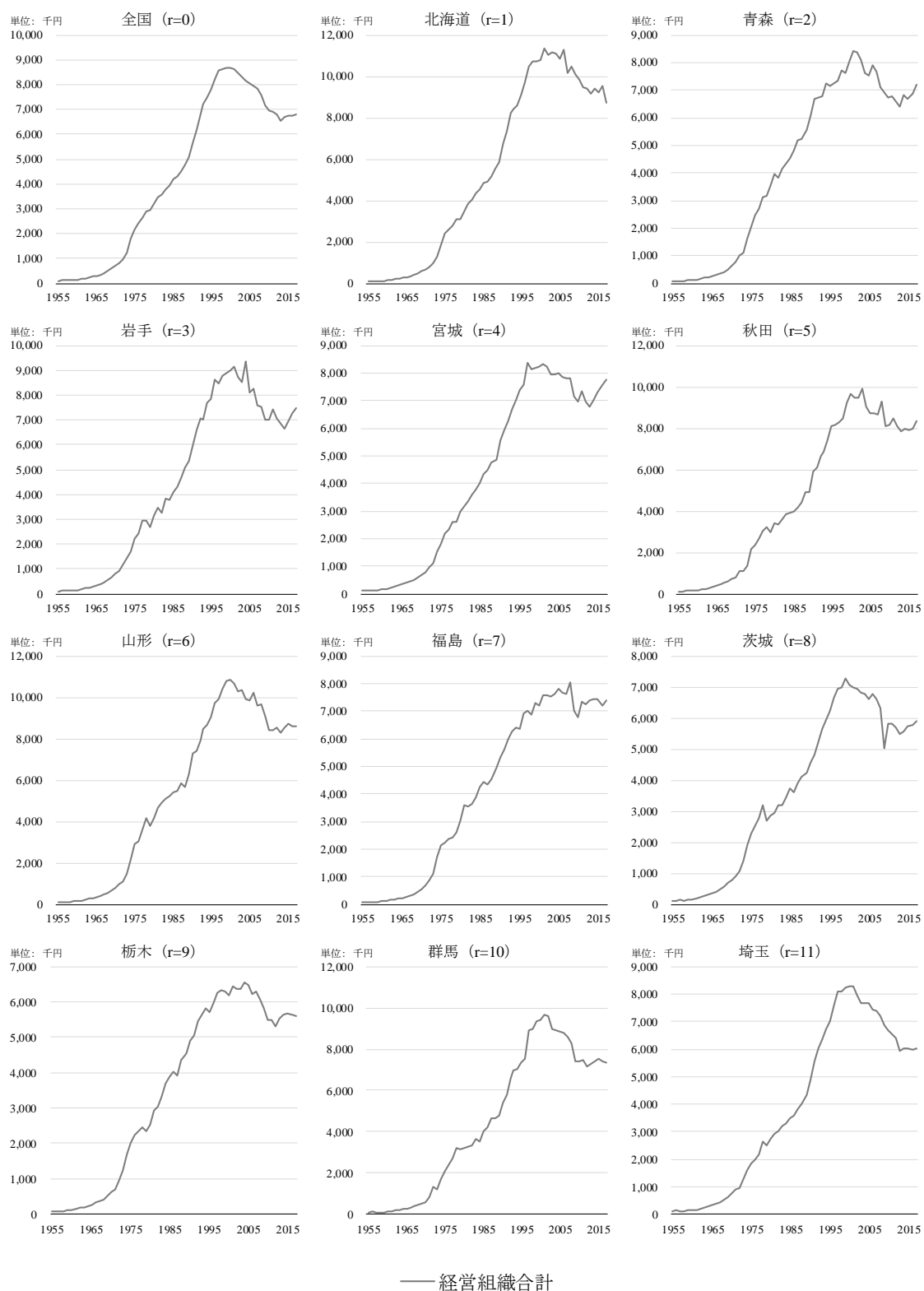


図 29: 都道府県別在学者一人あたり生産額(e8-11.特別支援諸学校)

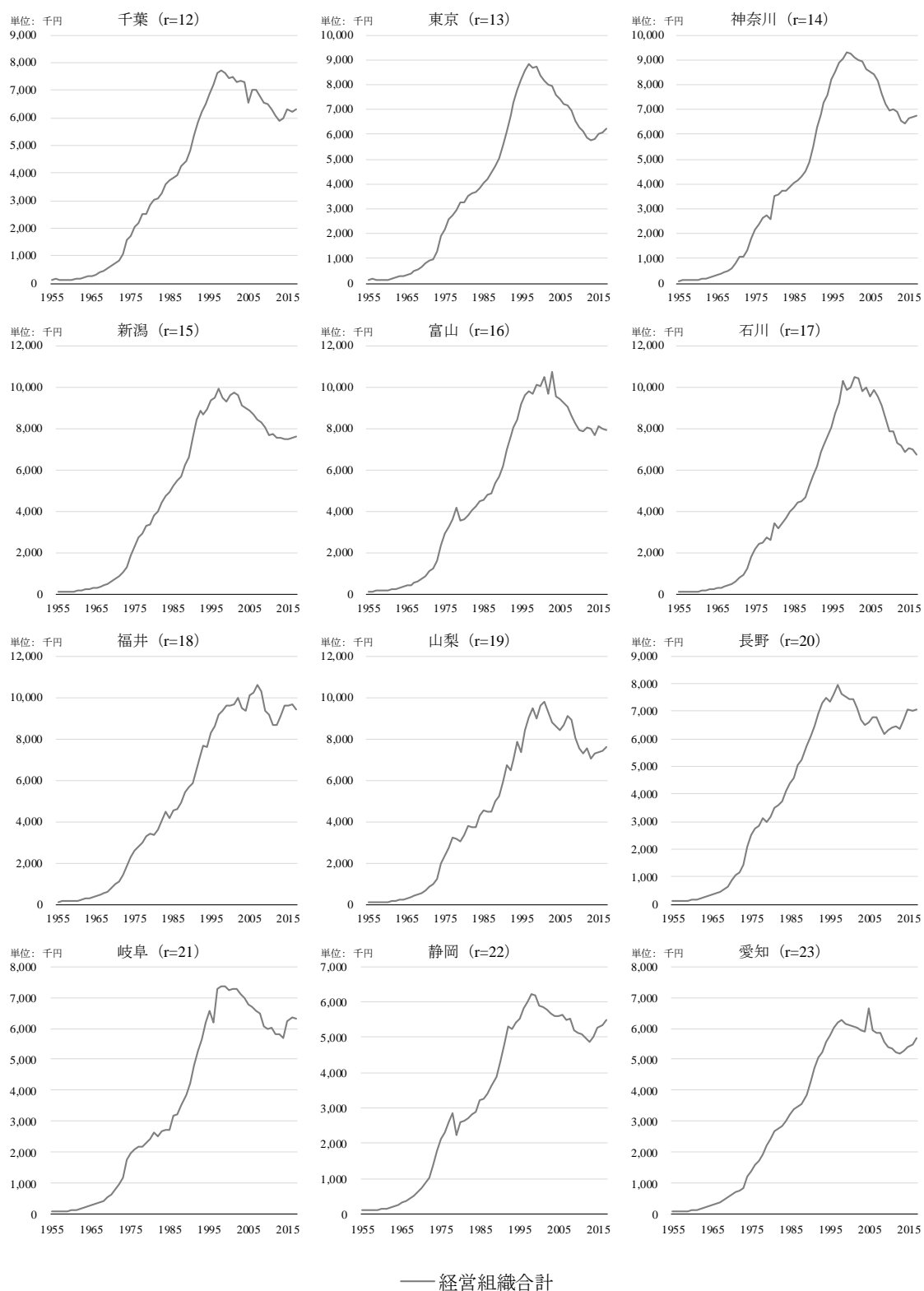


図 29: 都道府県別在学者一人あたり生産額(e8-11.特別支援諸学校) (2)

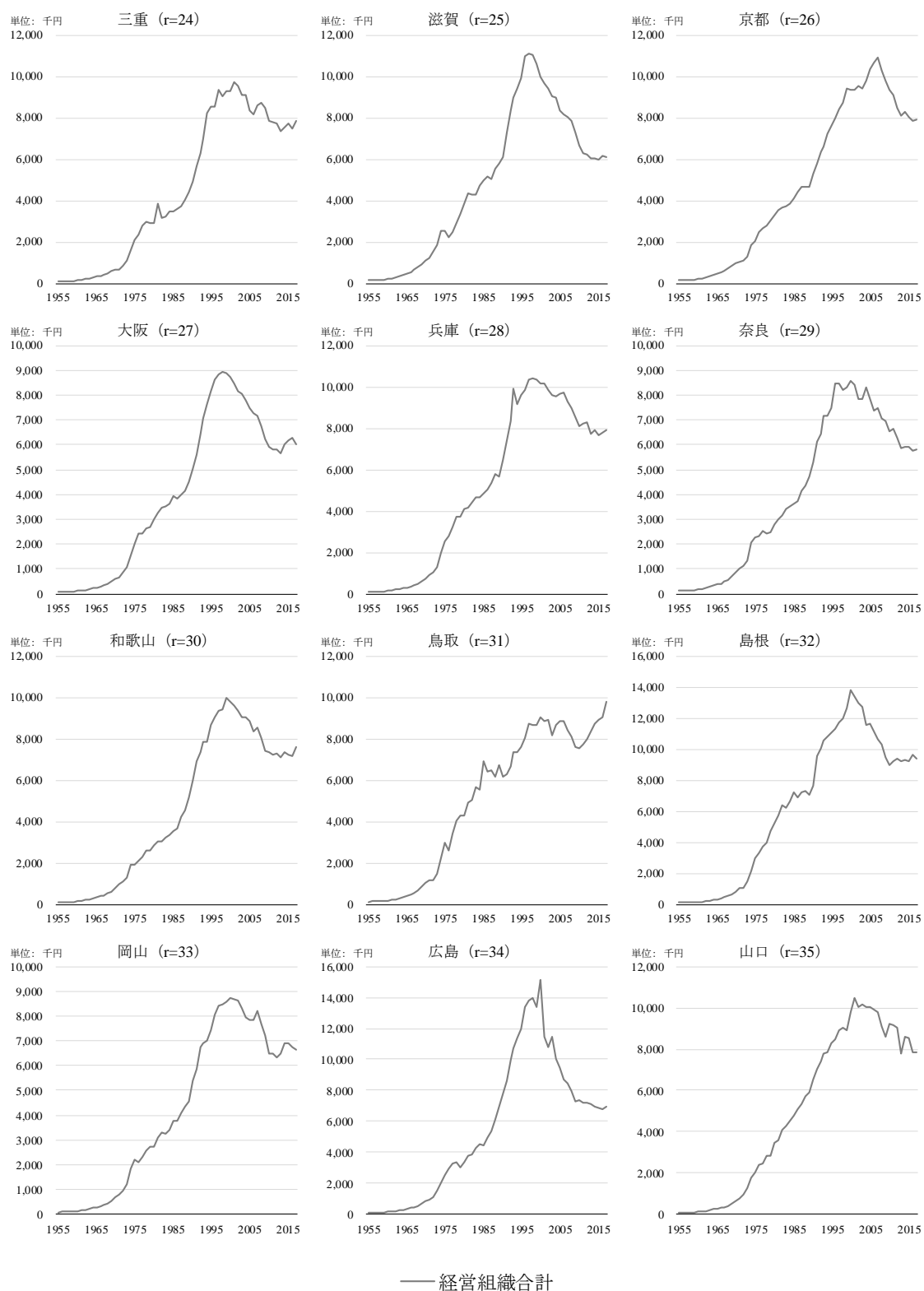
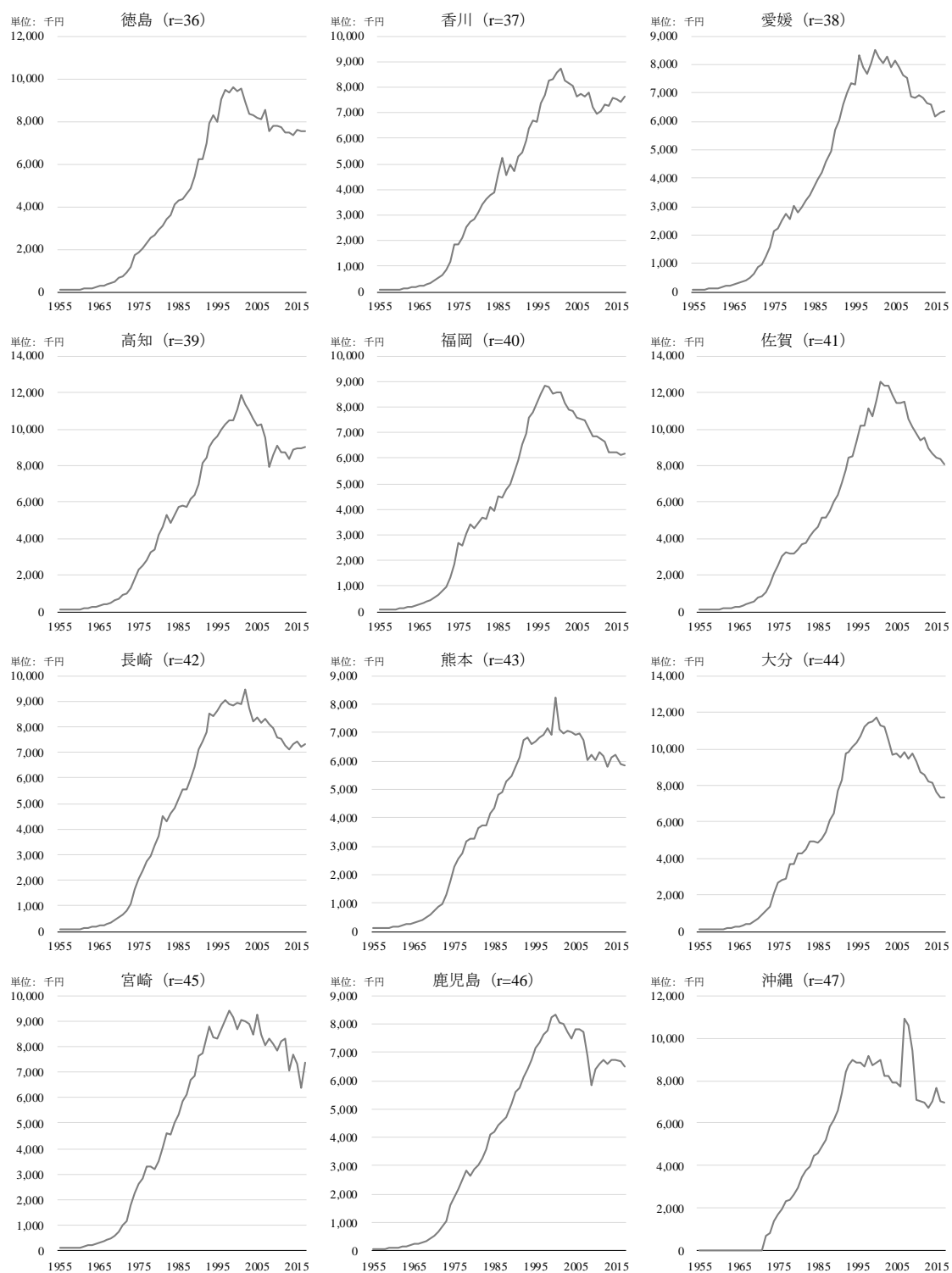


図 29: 都道府県別在学者一人あたり生産額(e8-11.特別支援諸学校) (3)



—— 経営組織合計

図 29: 都道府県別在学者一人あたり生産額(e8-11.特別支援諸学校) (4)

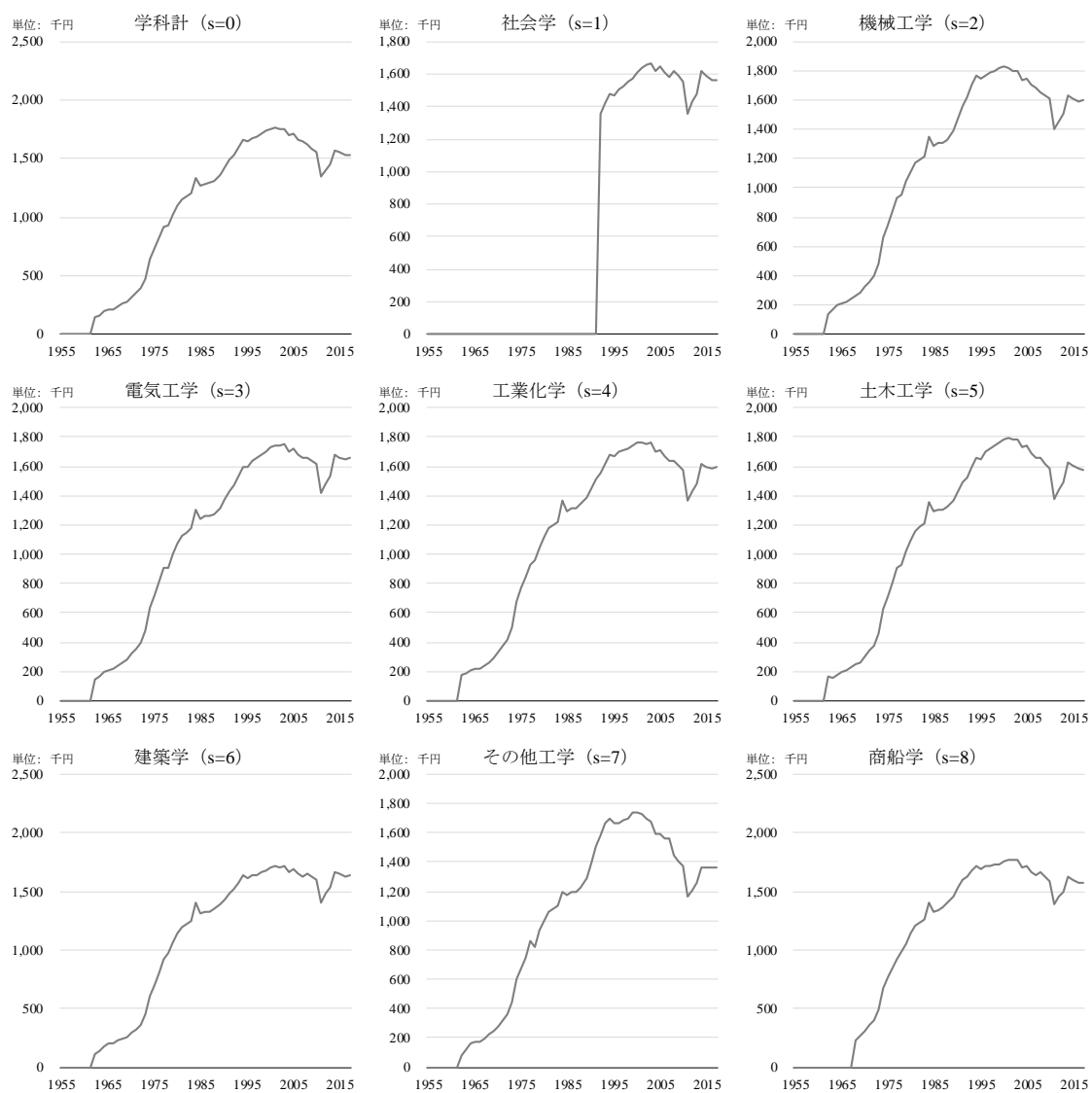
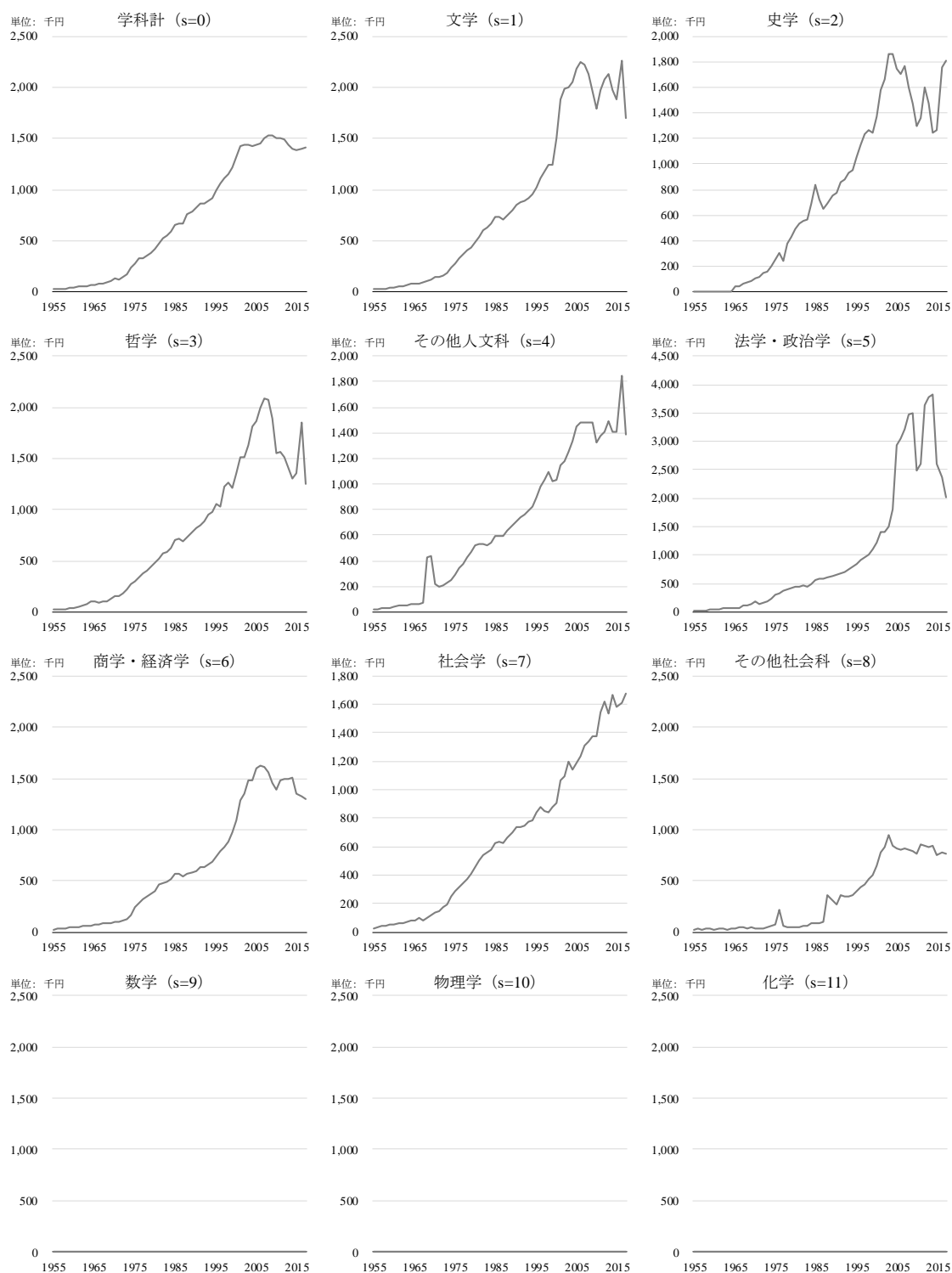


図 30: 学科別在学者一人あたり生産額 (e12. 高等専門学校)



——経営組織合計

図 31: 学科別在学者一人あたり生産額(e13.短期大学)

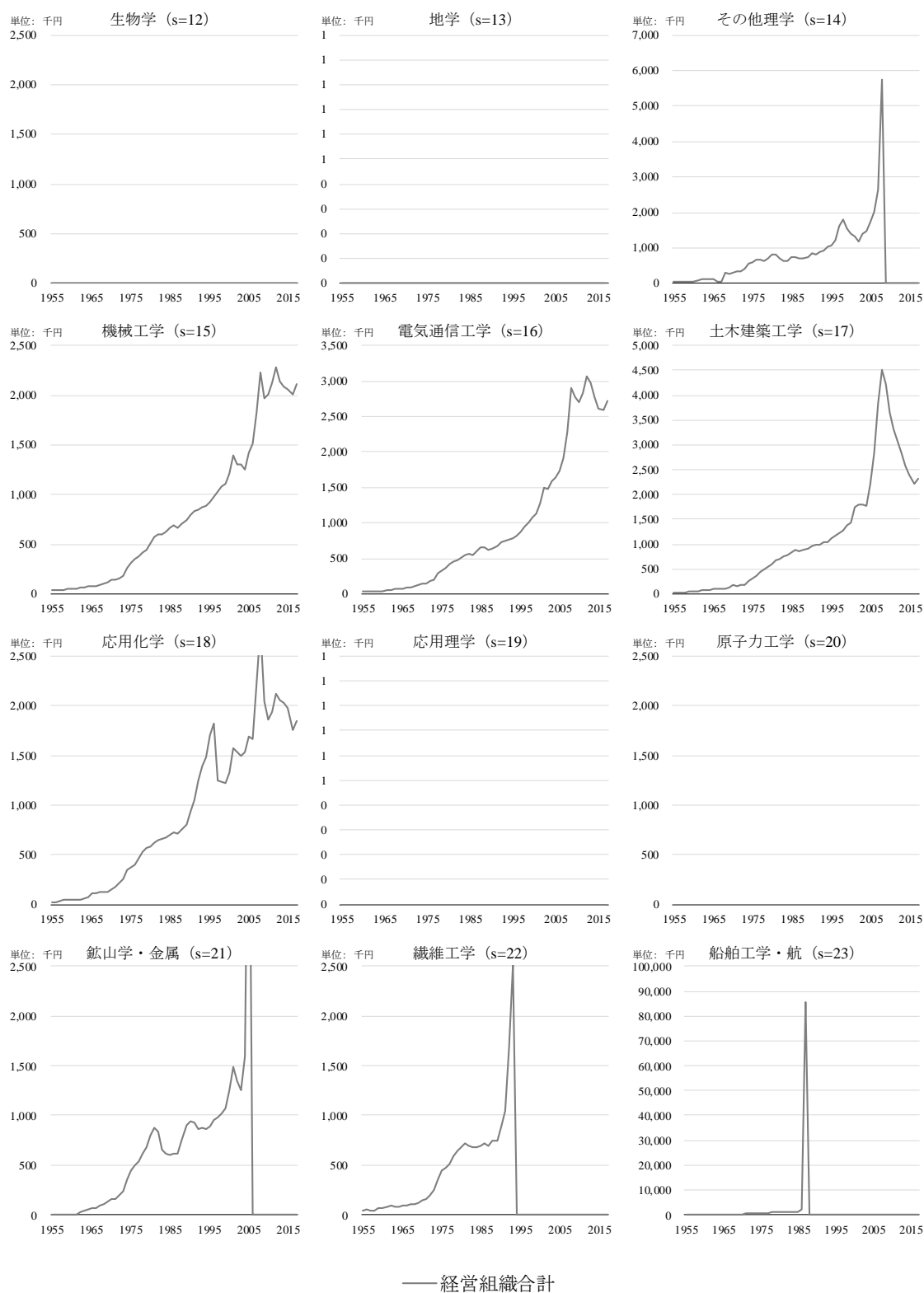


図 31: 学科別在学者一人あたり生産額(e13.短期大学) (2)

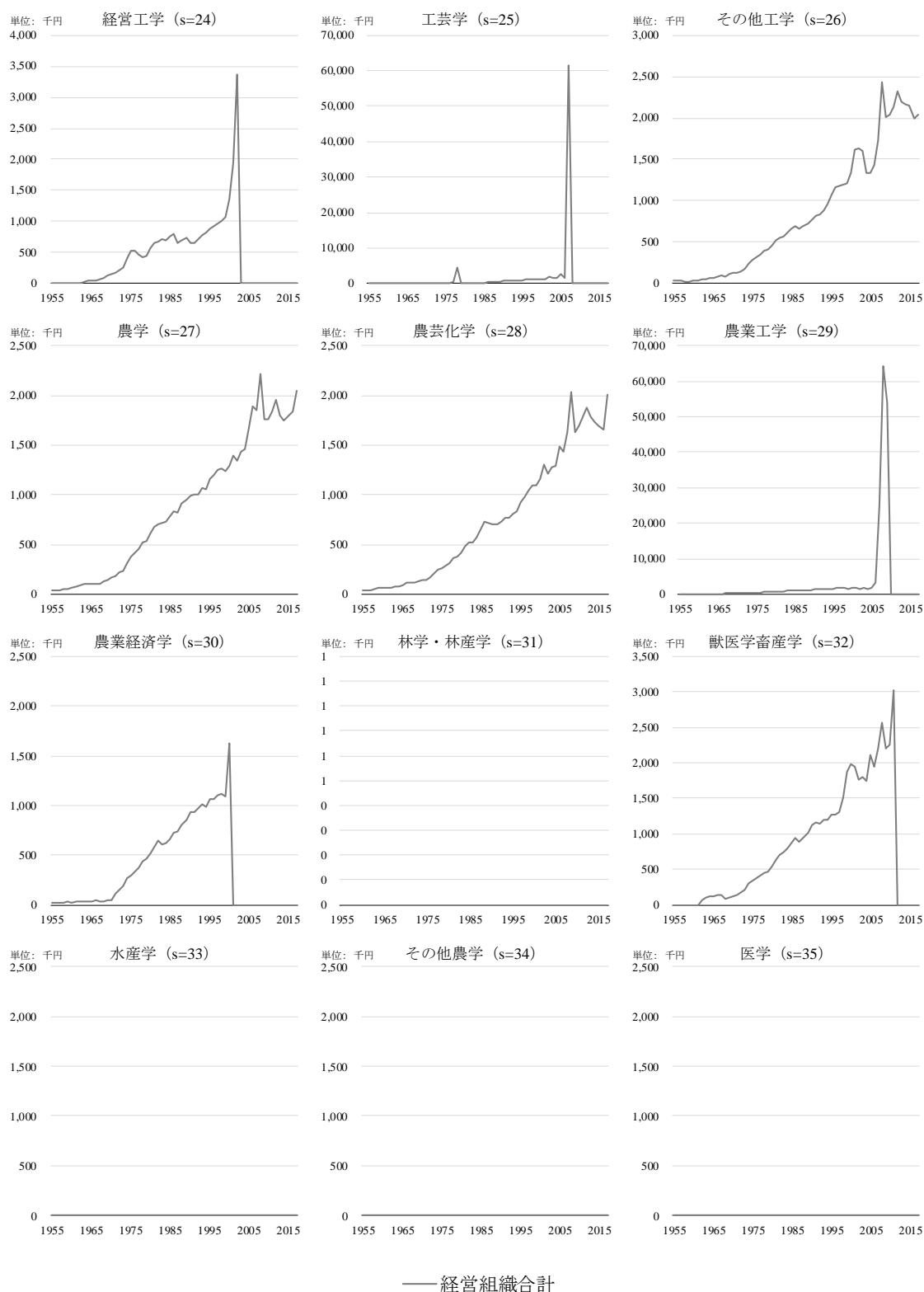


図 31: 学科別在学者一人あたり生産額(e13.短期大学) (3)

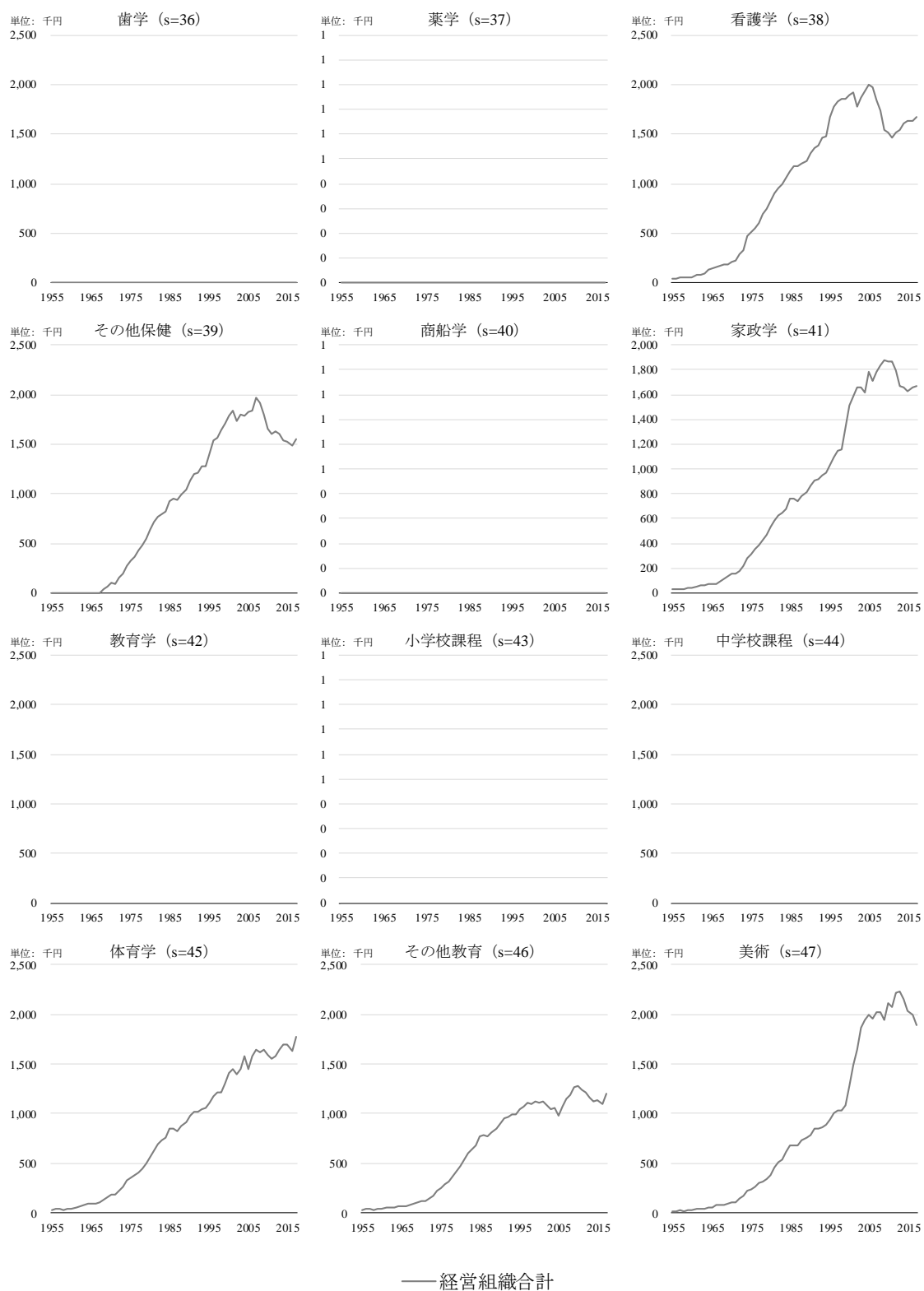


図 31: 学科別在学者一人あたり生産額(e13.短期大学) (4)



—— 経営組織合計

図 31: 学科別在学者一人あたり生産額(e13.短期大学) (5)

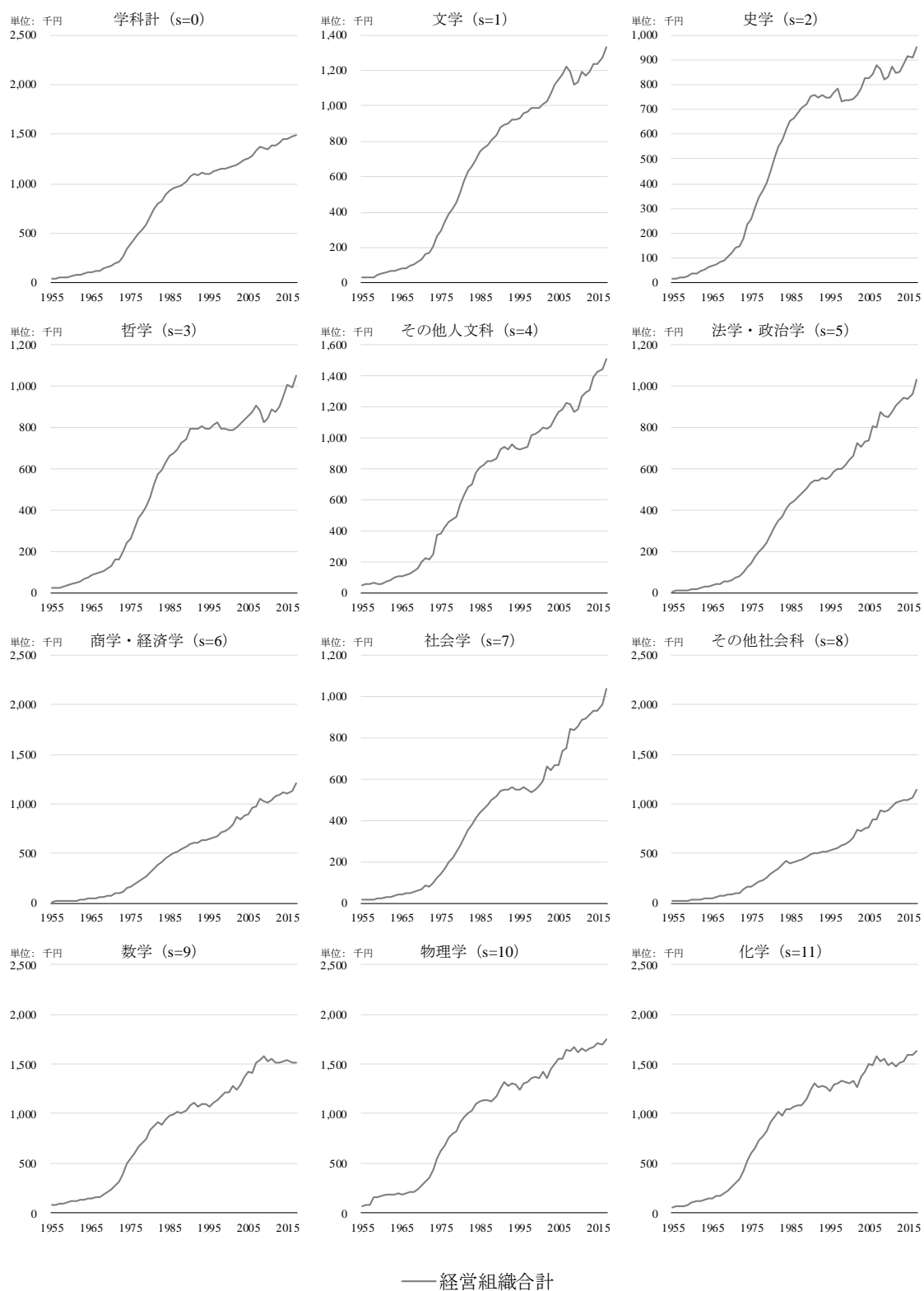


図 32: 学科別在学者一人あたり生産額(e14.大学)

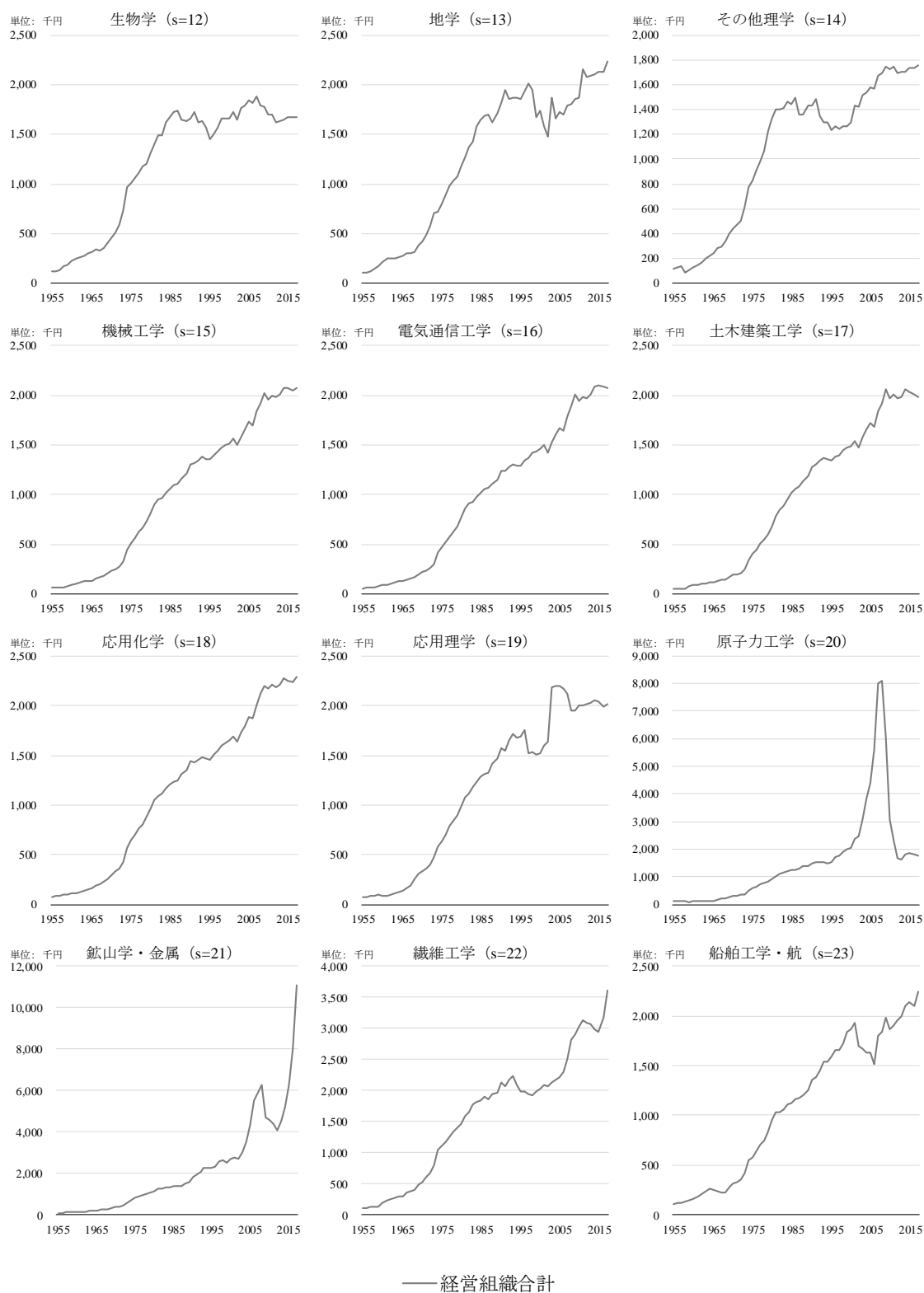


図 32: 学科別在学者一人あたり生産額(e14.大学) (2)

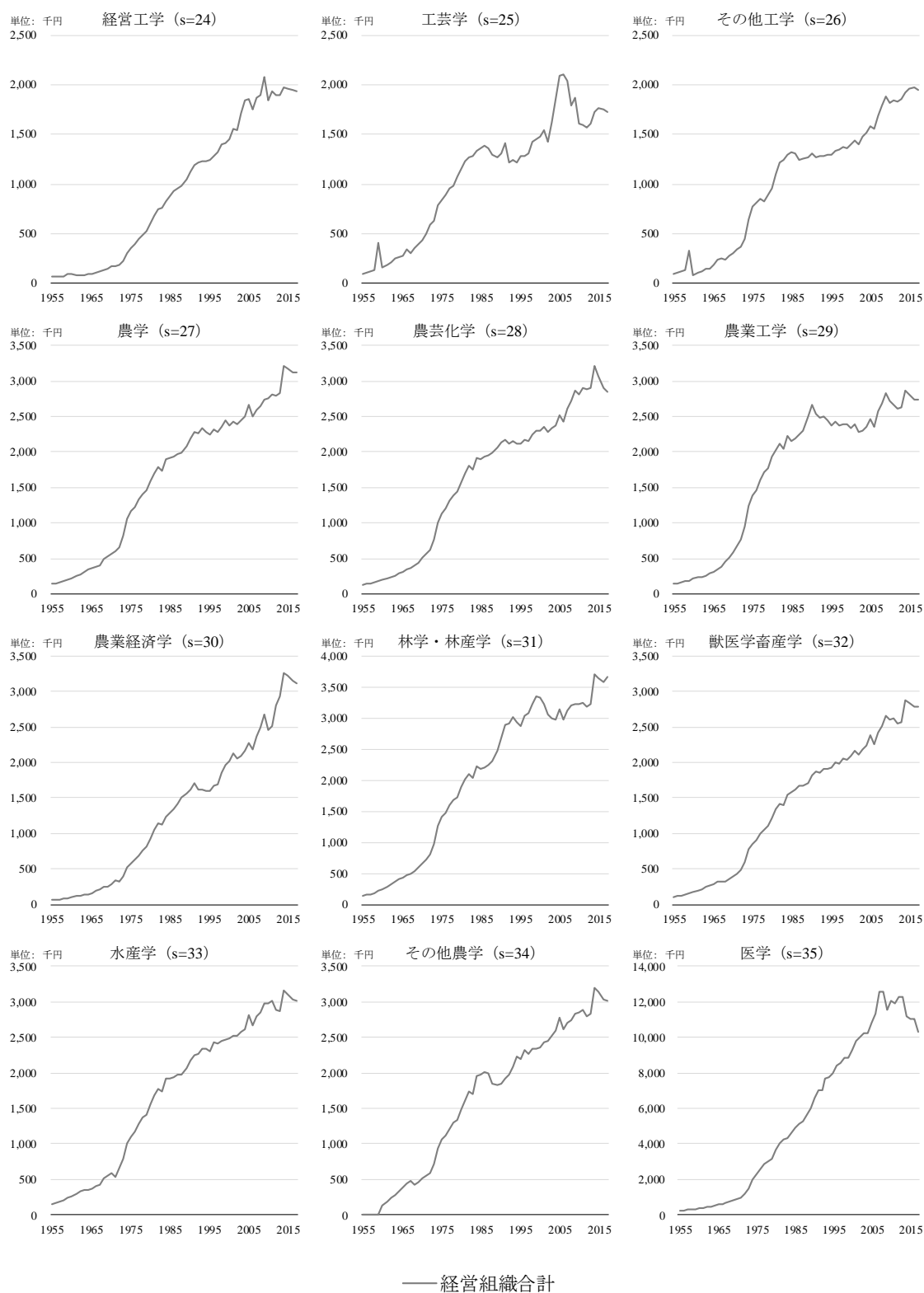


図 32: 学科別在学者一人あたり生産額(e14.大学) (3)

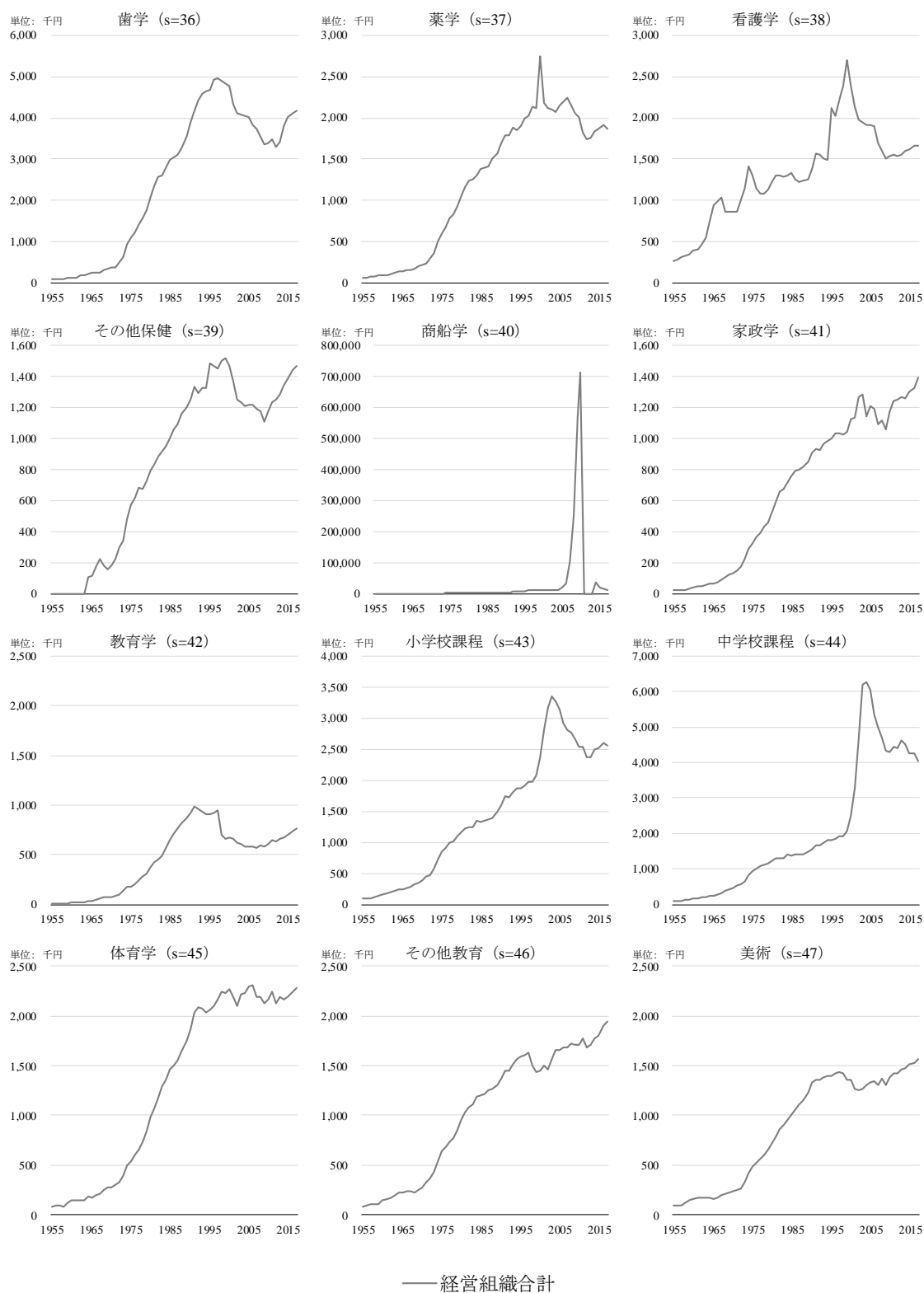


図 32: 学科別在学者一人あたり生産額(e14.大学) (4)



—— 経営組織合計

図 32: 学科別在学者一人あたり生産額(e14.大学) (5)

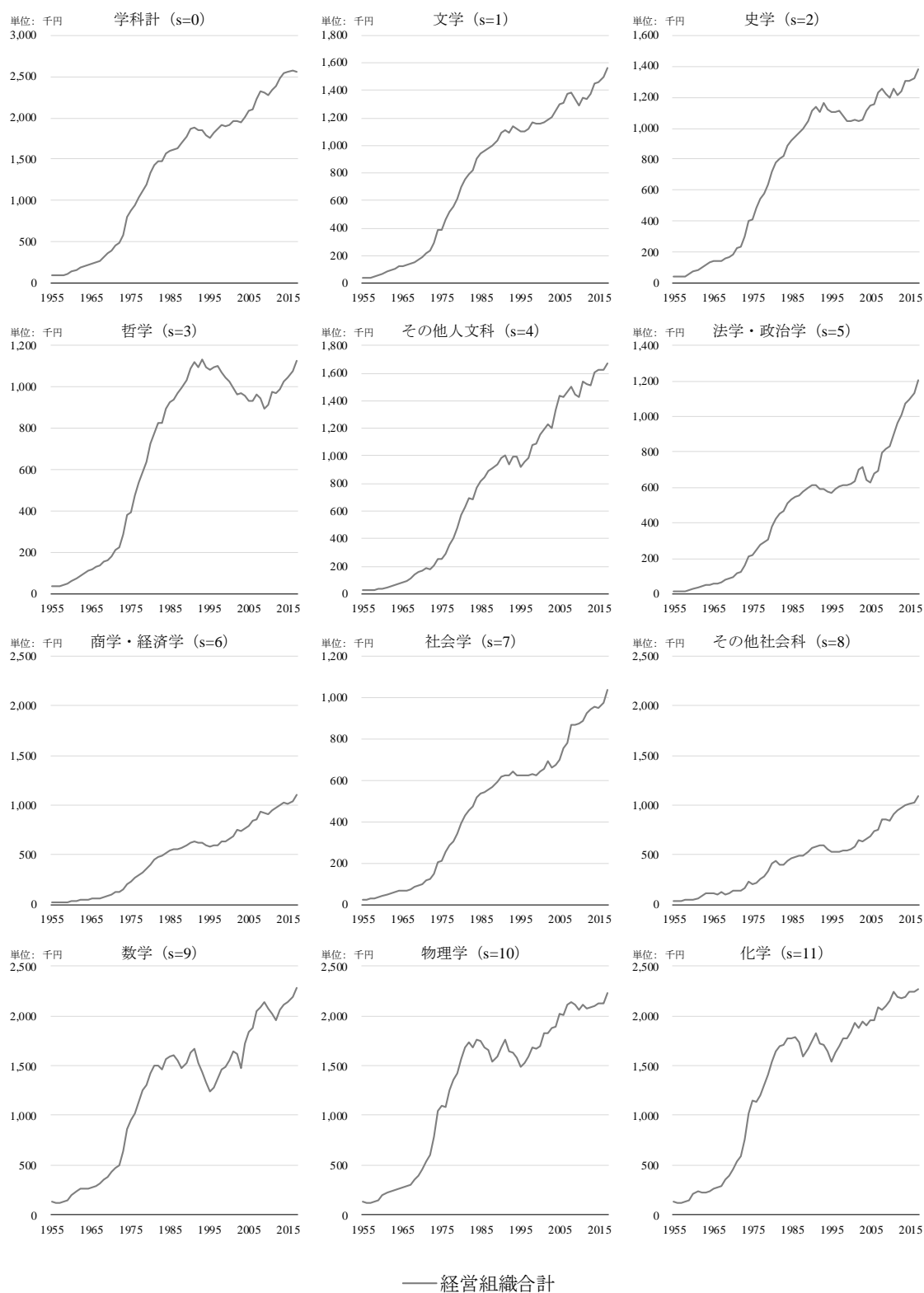


図 33: 学科別在学者一人あたり生産額(e15.大学院)

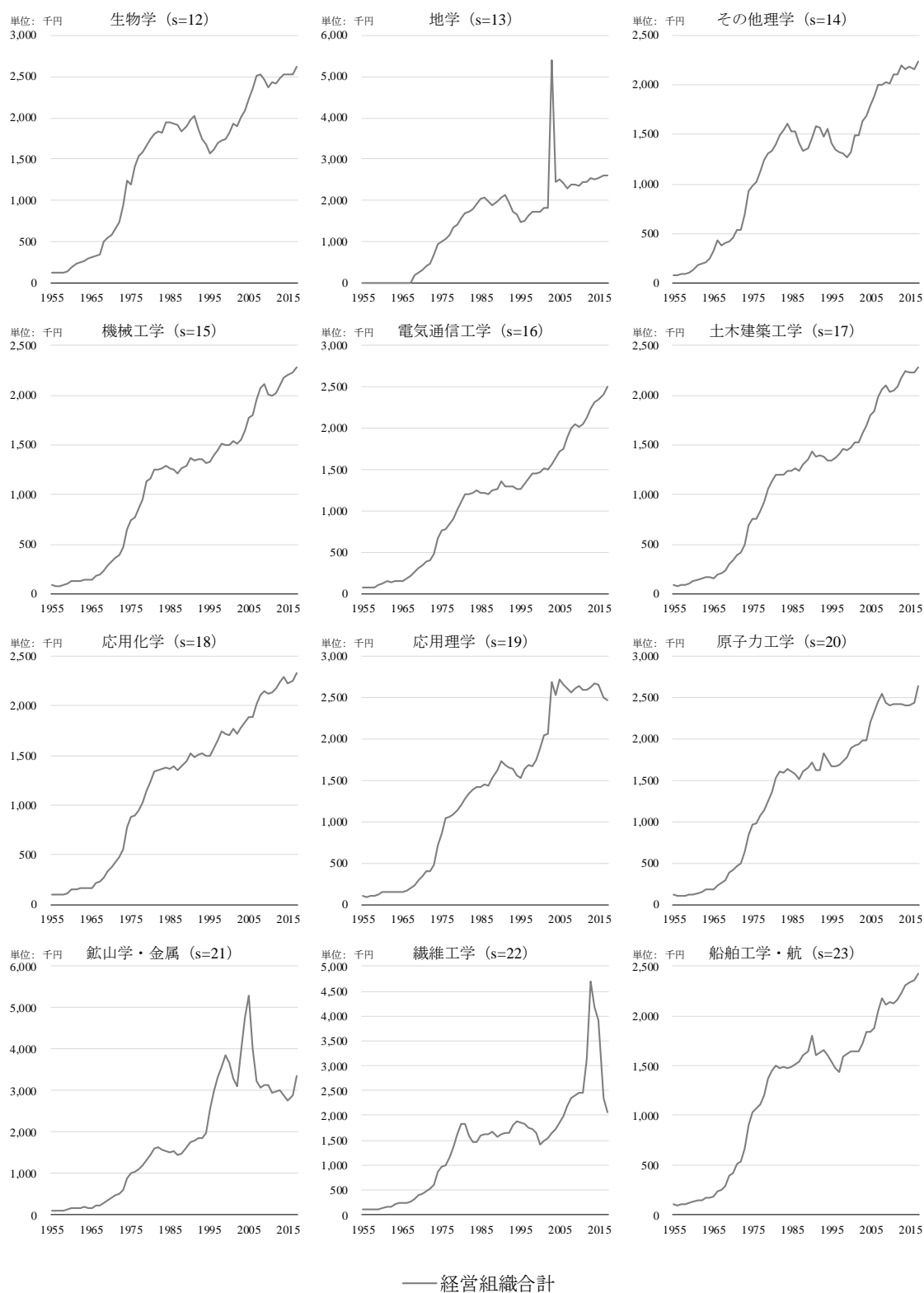


図 33: 学科別在学者一人あたり生産額(e15.大学院) (2)

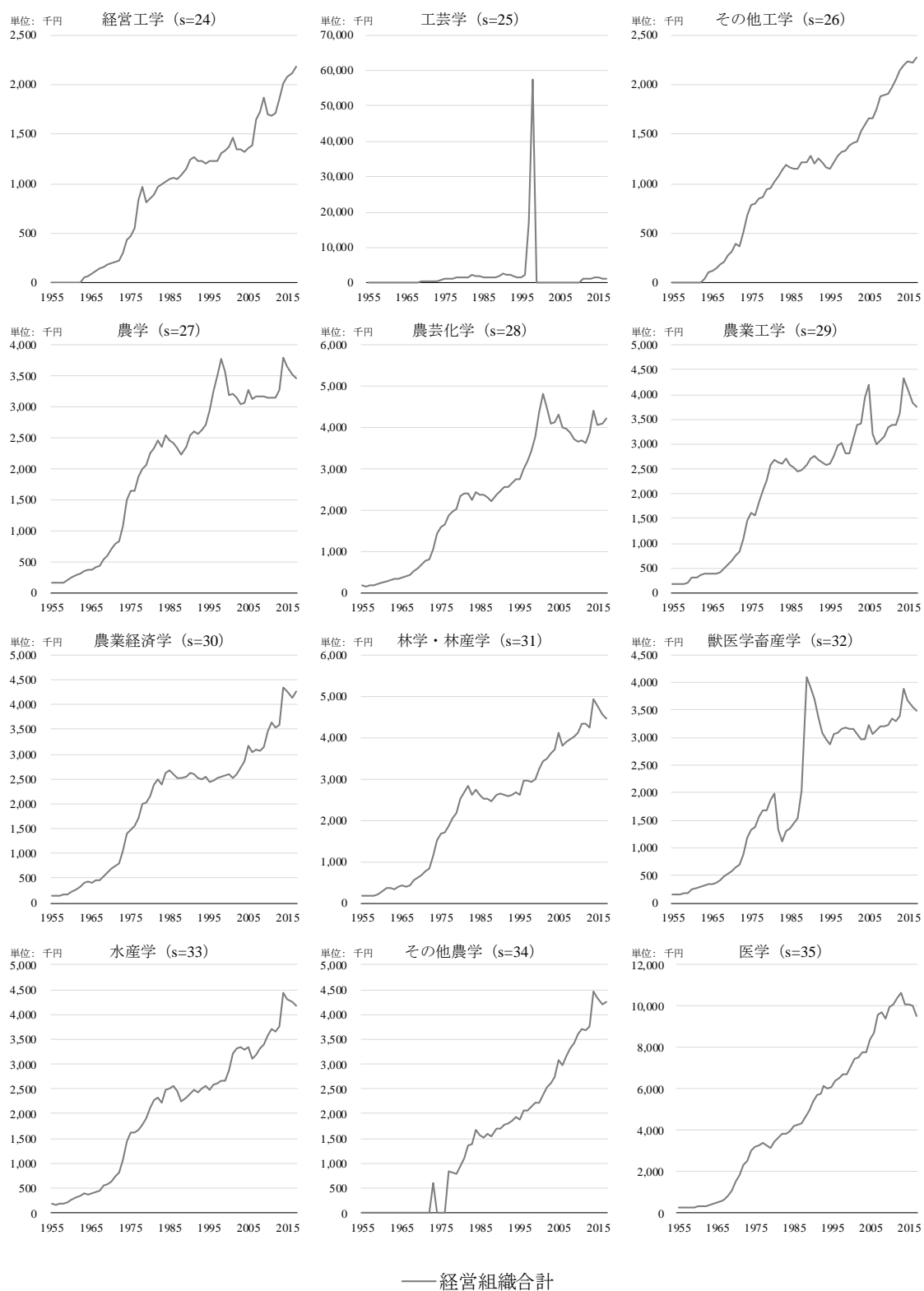


図 33: 学科別在学者一人あたり生産額(e15.大学院) (3)

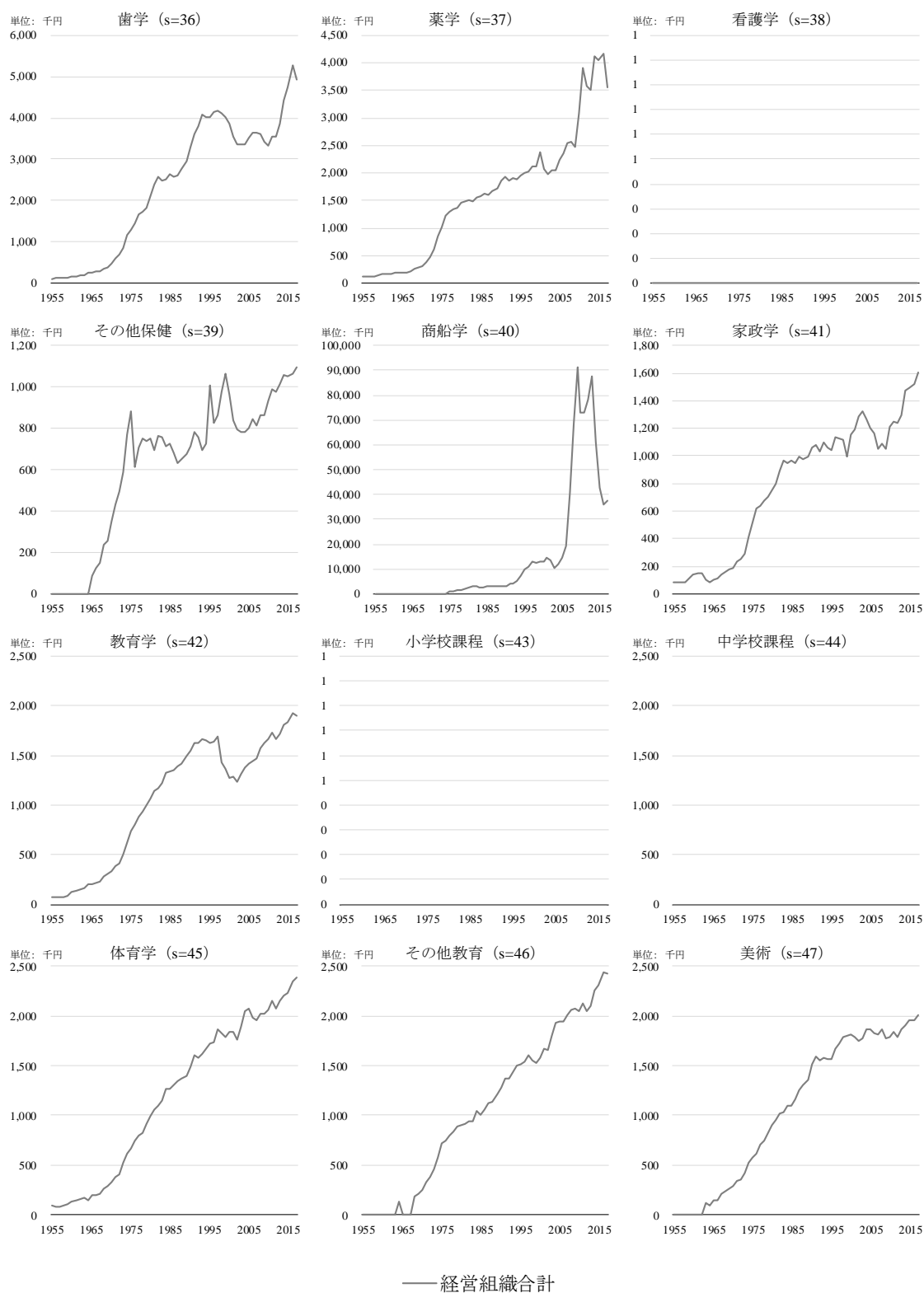


図 33: 学科別在学者一人あたり生産額(e15.大学院) (4)



—— 経営組織合計

図 33: 学科別在学者一人あたり生産額(e15.大学院) (5)

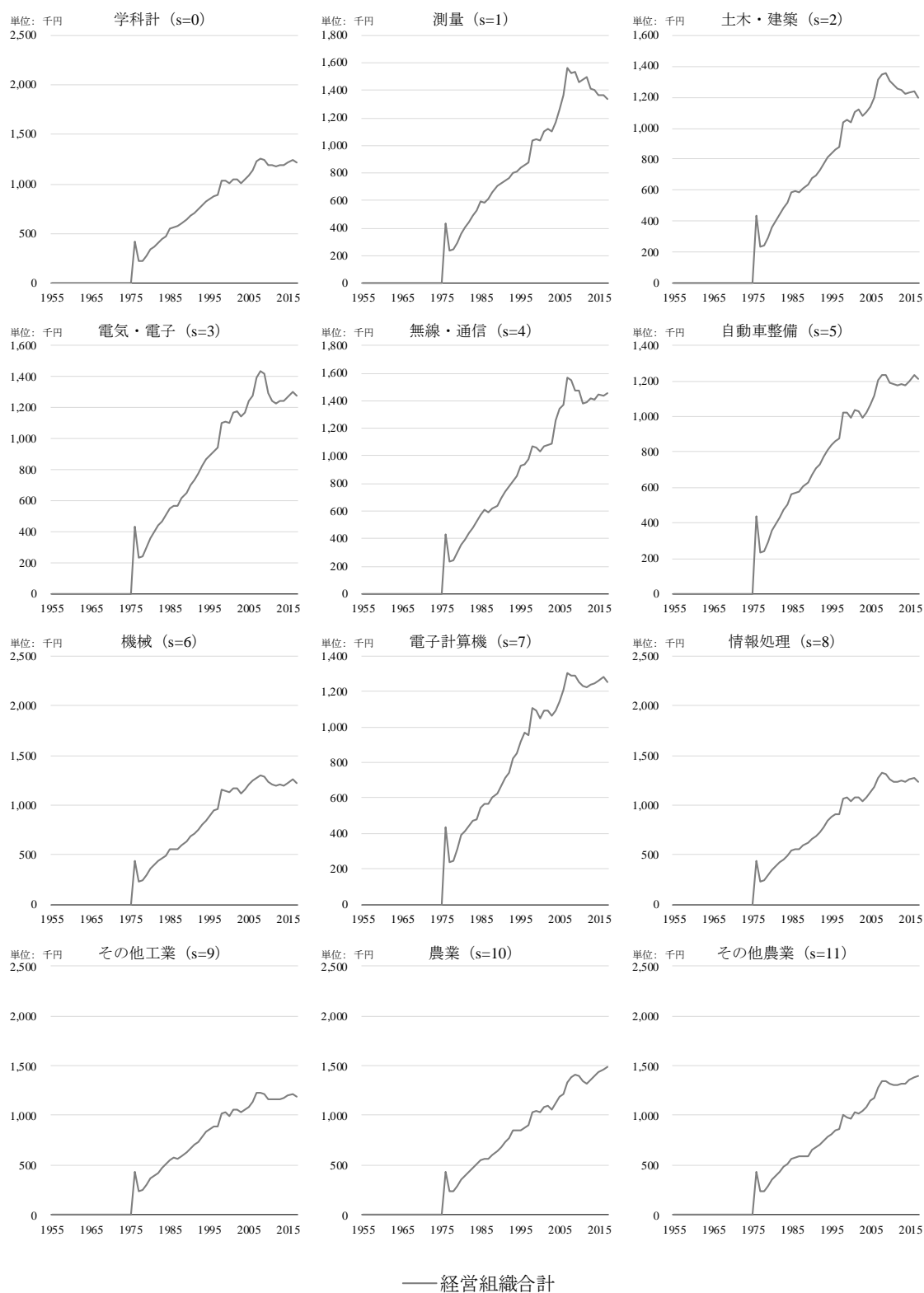


図 34: 学科別在学者一人あたり生産額(e16.専修学校)

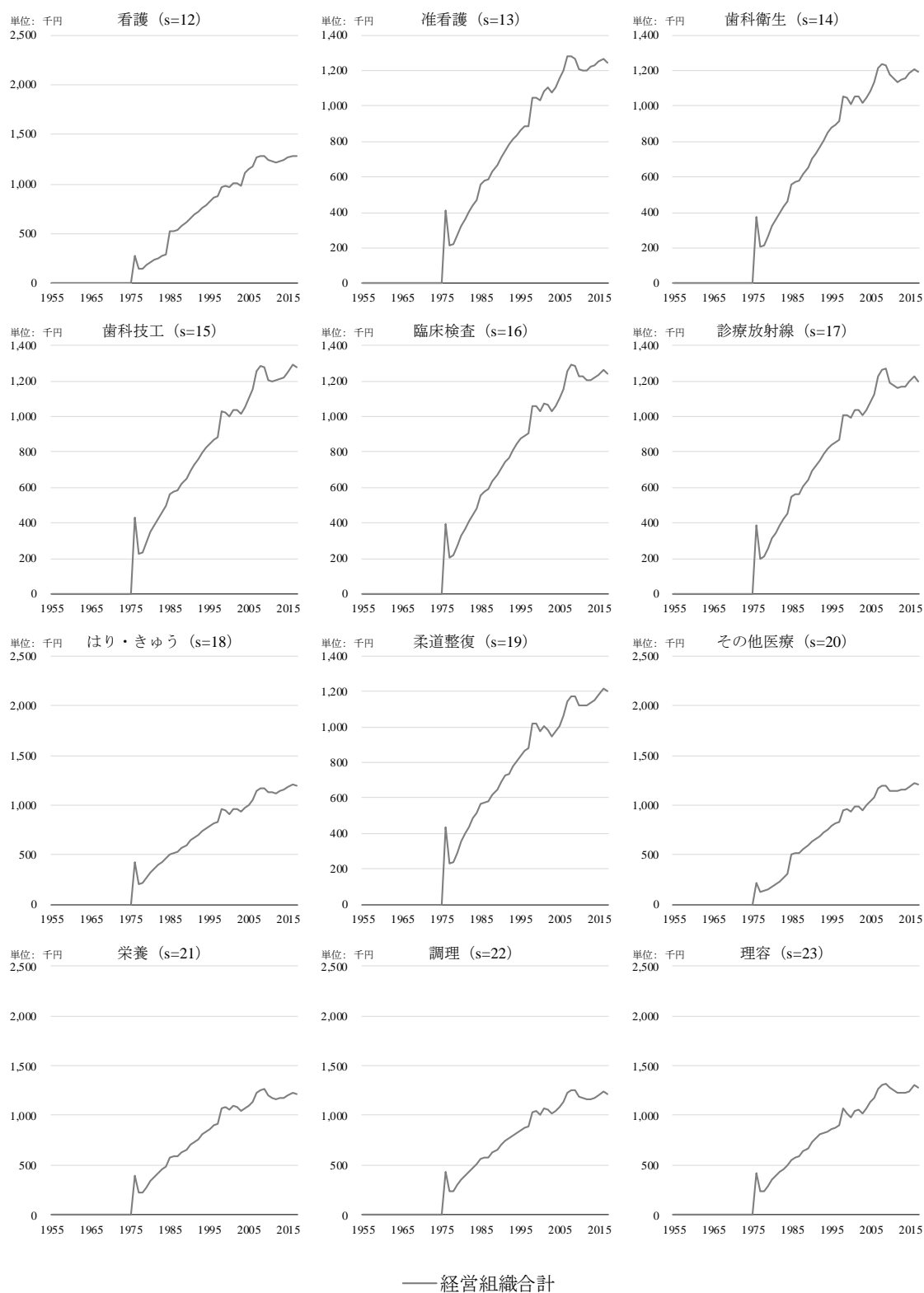


図 34: 学科別在学者一人あたり生産額(e16.専修学校) (2)

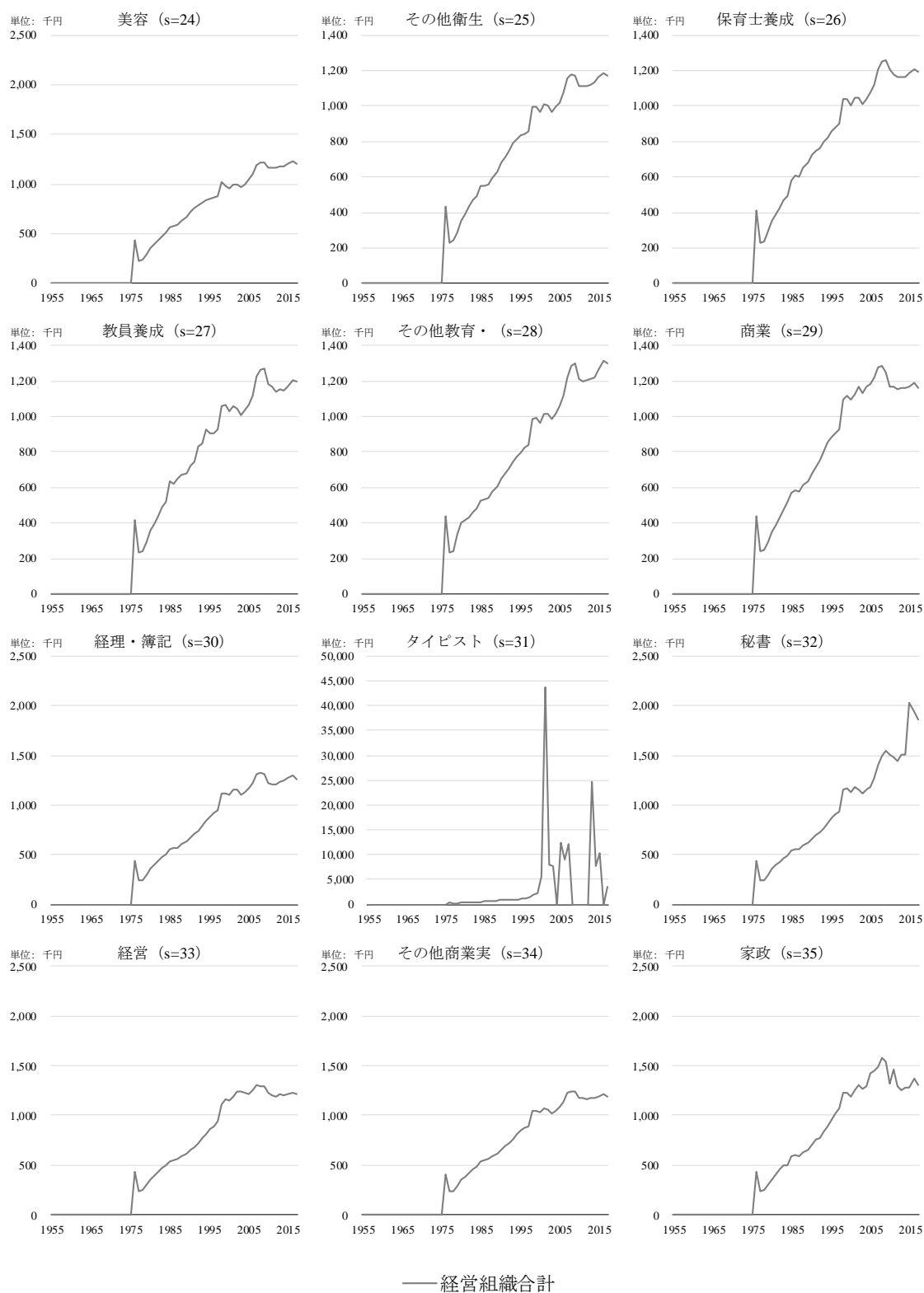


図 34: 学科別在学者一人あたり生産額(e16.専修学校) (3)

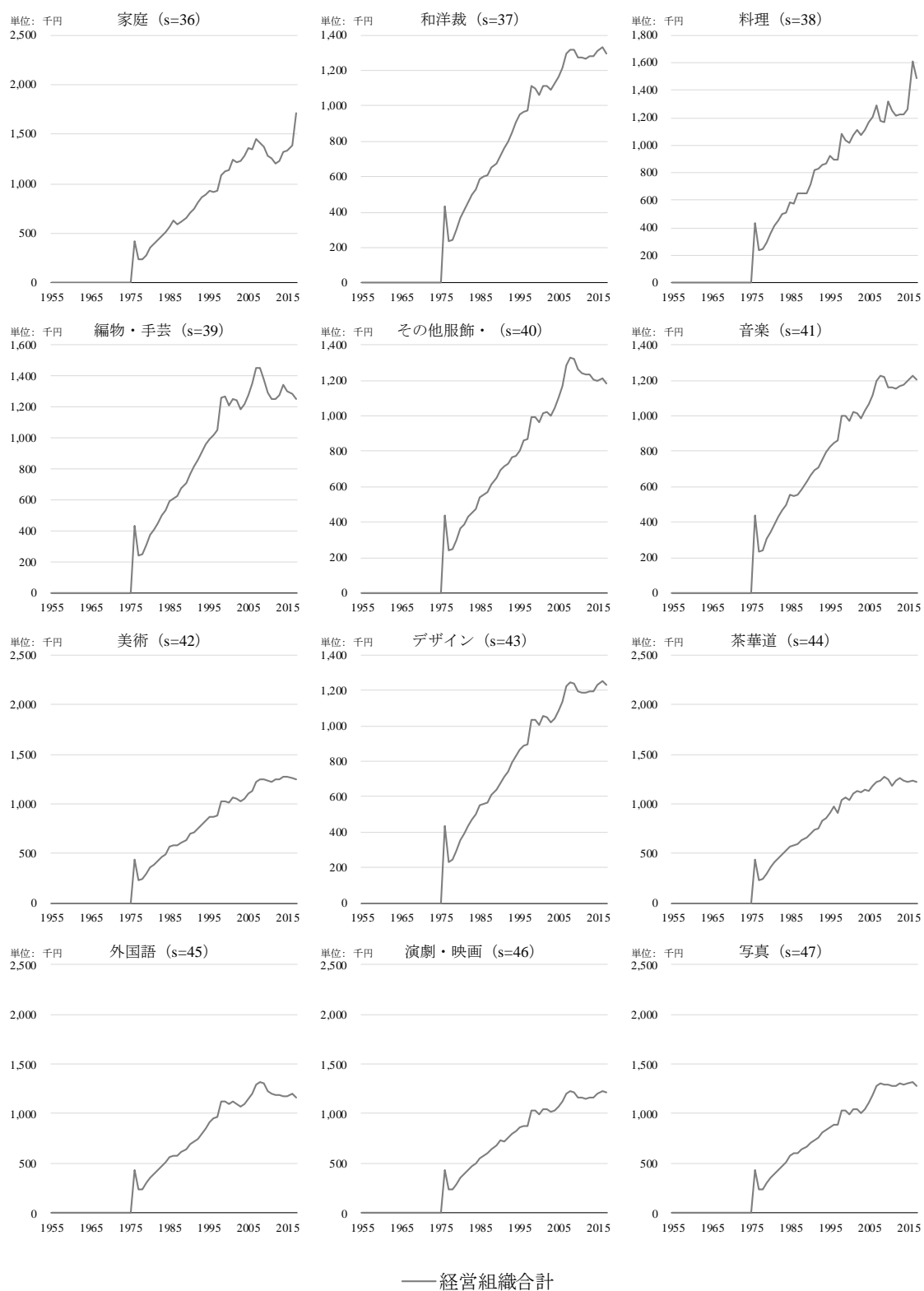


図 34: 学科別在学者一人あたり生産額(e16.専修学校) (4)



—— 経営組織合計

図 34: 学科別在学者一人あたり生産額(e16.専修学校) (5)

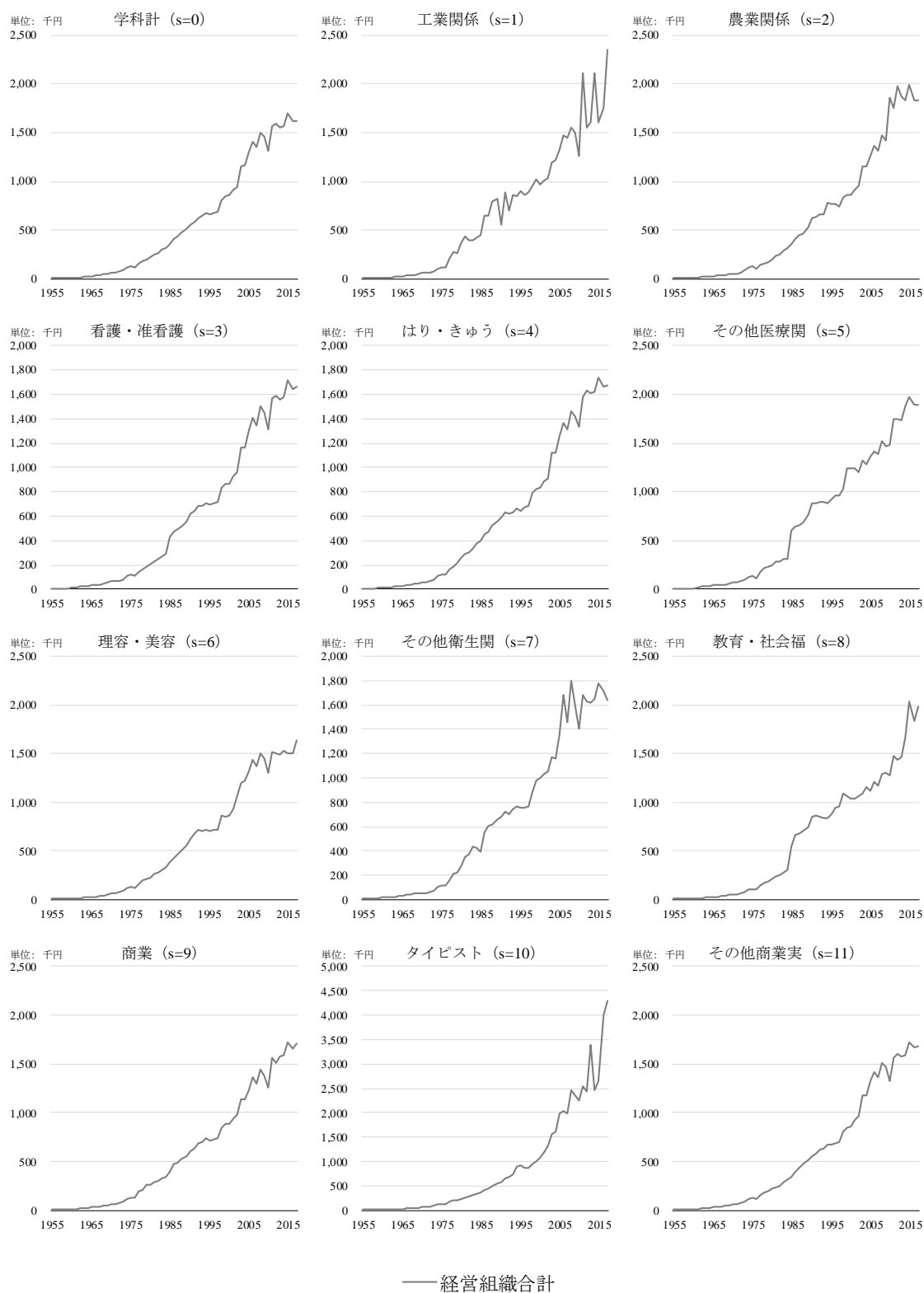


図 35: 学科別在学者一人あたり生産額(e17.各種学校)

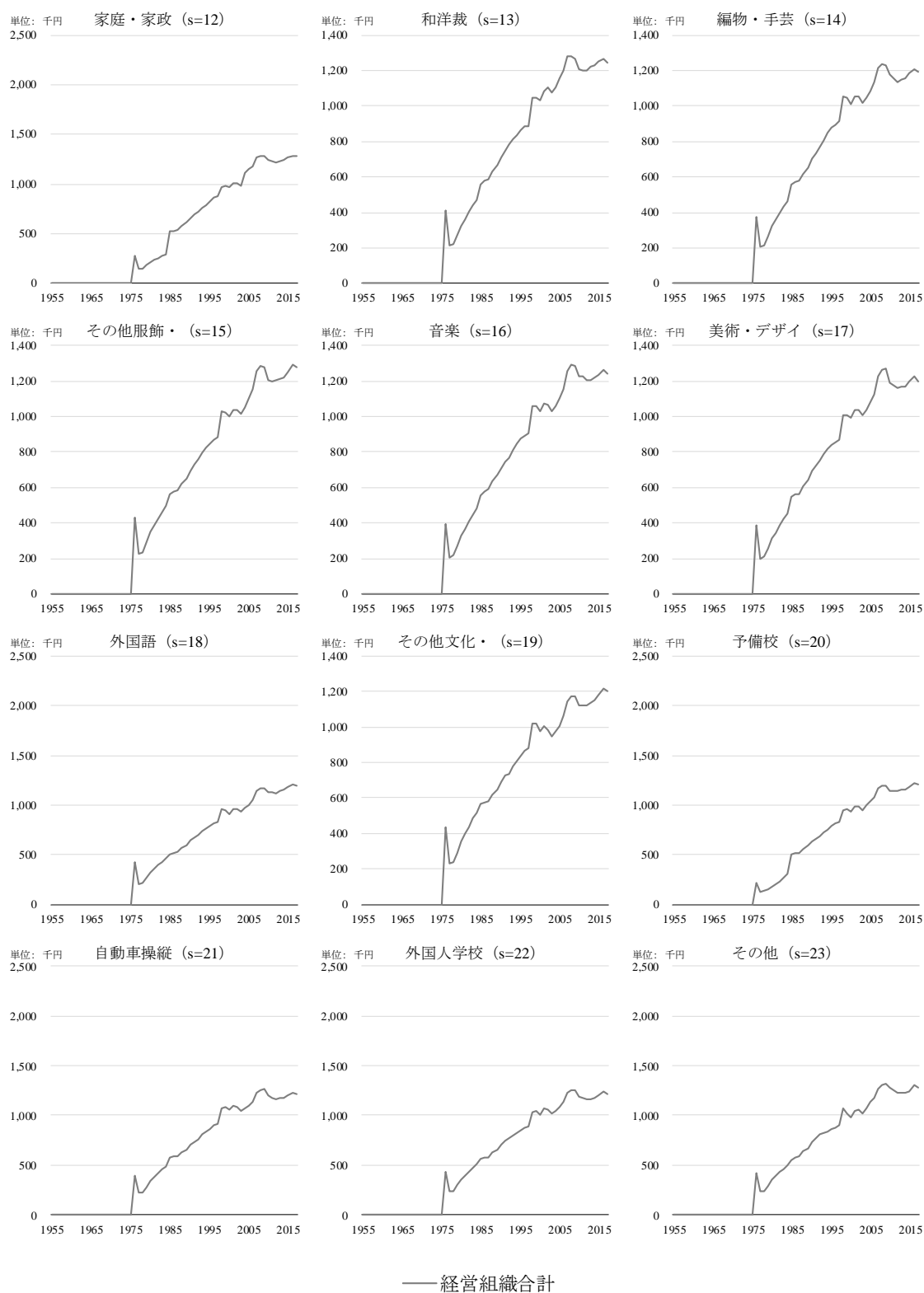


図 35: 学科別在学者一人あたり生産額(e17.各種学校) (2)

10.8 都道府県別/学科別在学者数

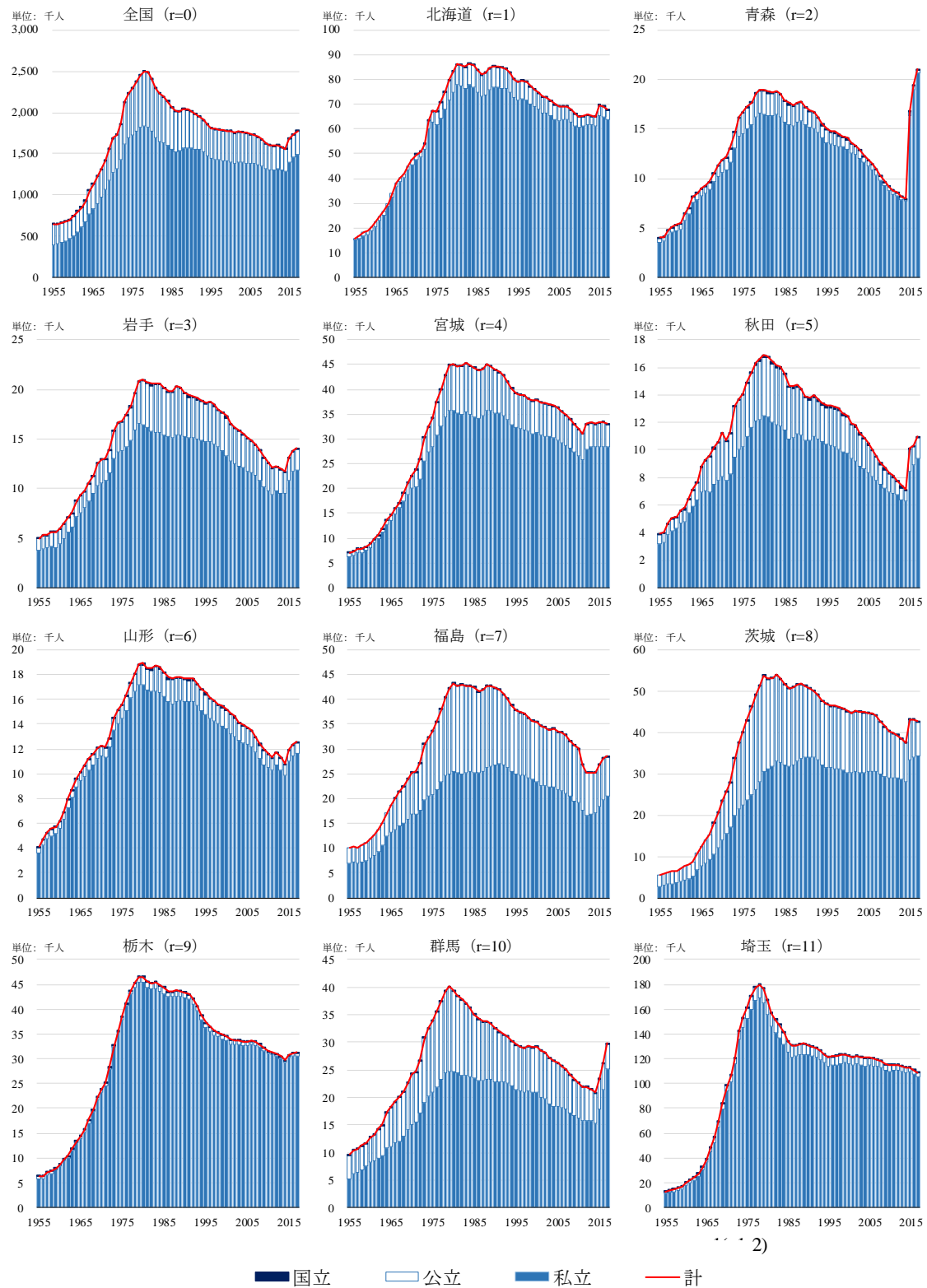


図 36: 都道府県別在学者数(e1-2.幼稚園他)

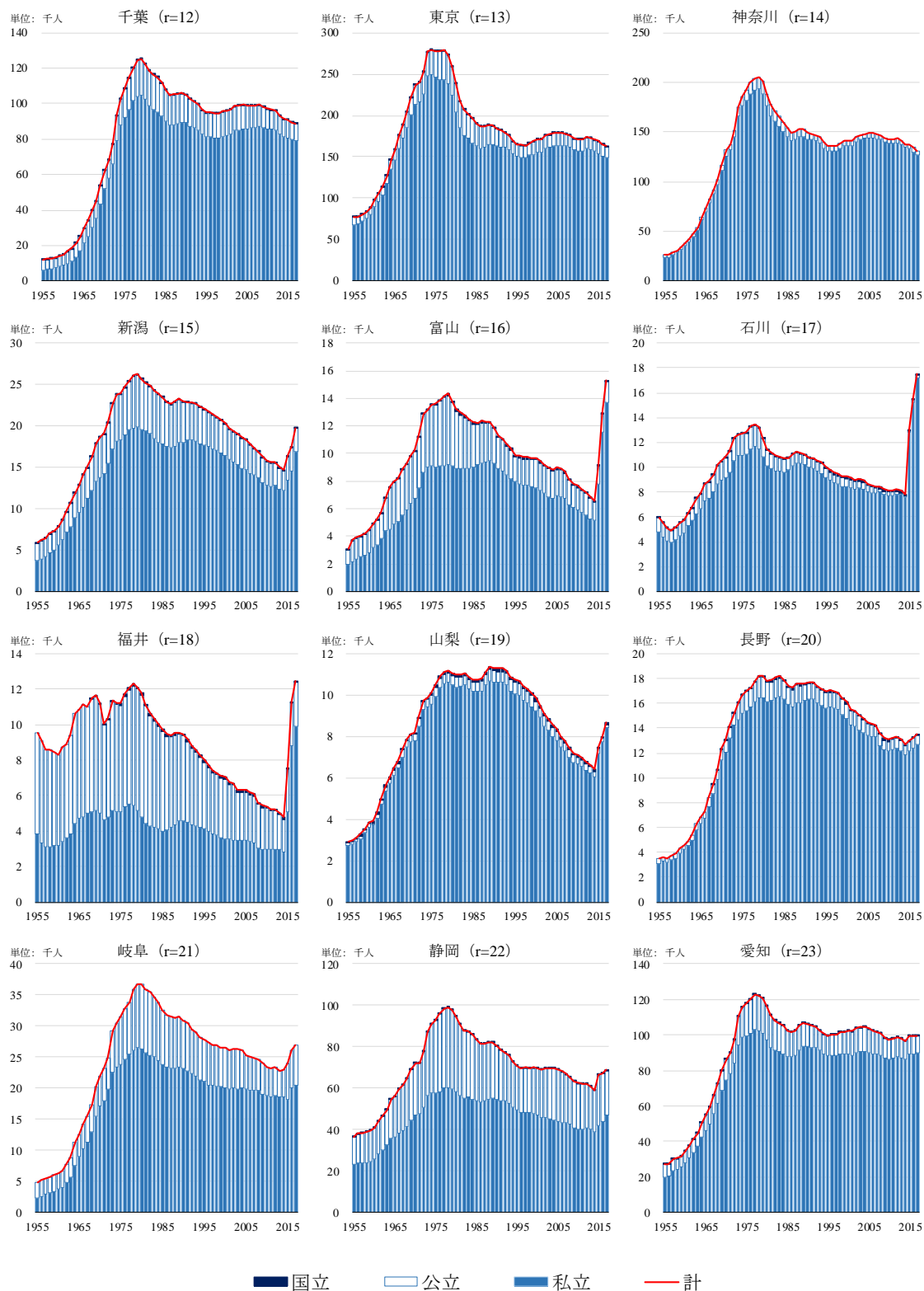


図 36: 都道府県別在学者数(e1-2.幼稚園他) (2)

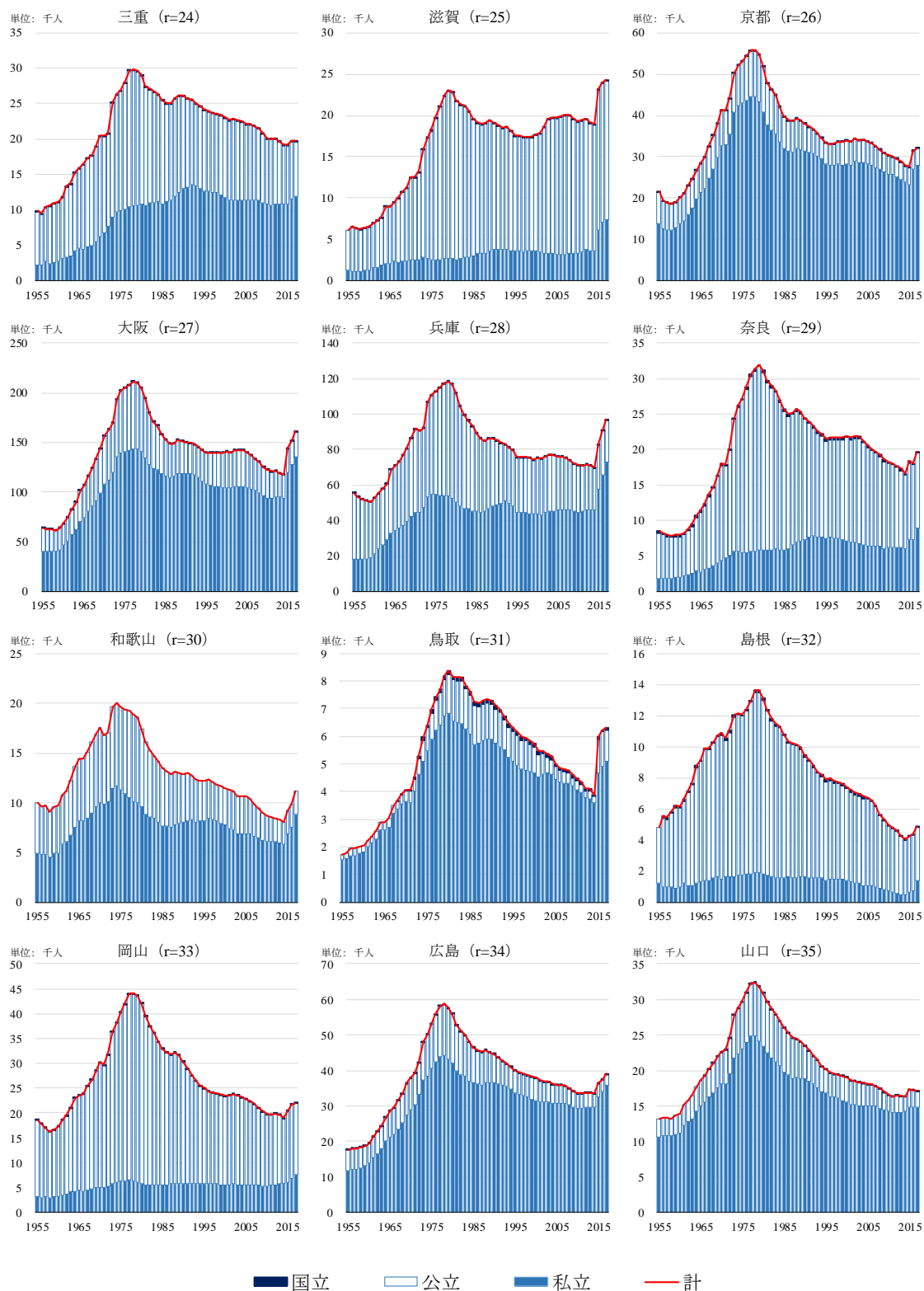


図 36: 都道府県別在学者数(e1-2.幼稚園他) (3)

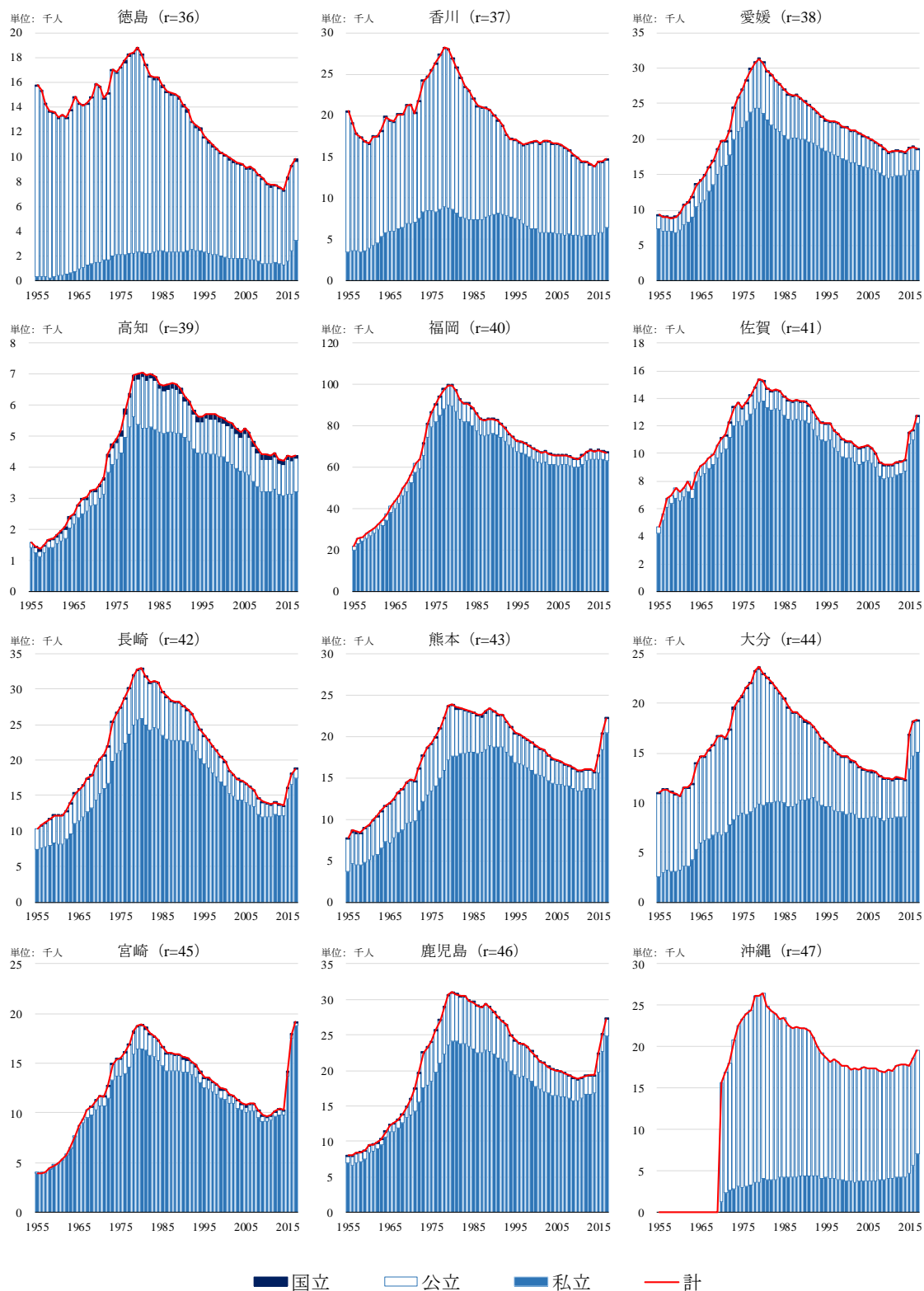


図 36: 都道府県別在学者数(e1-2.幼稚園他) (4)

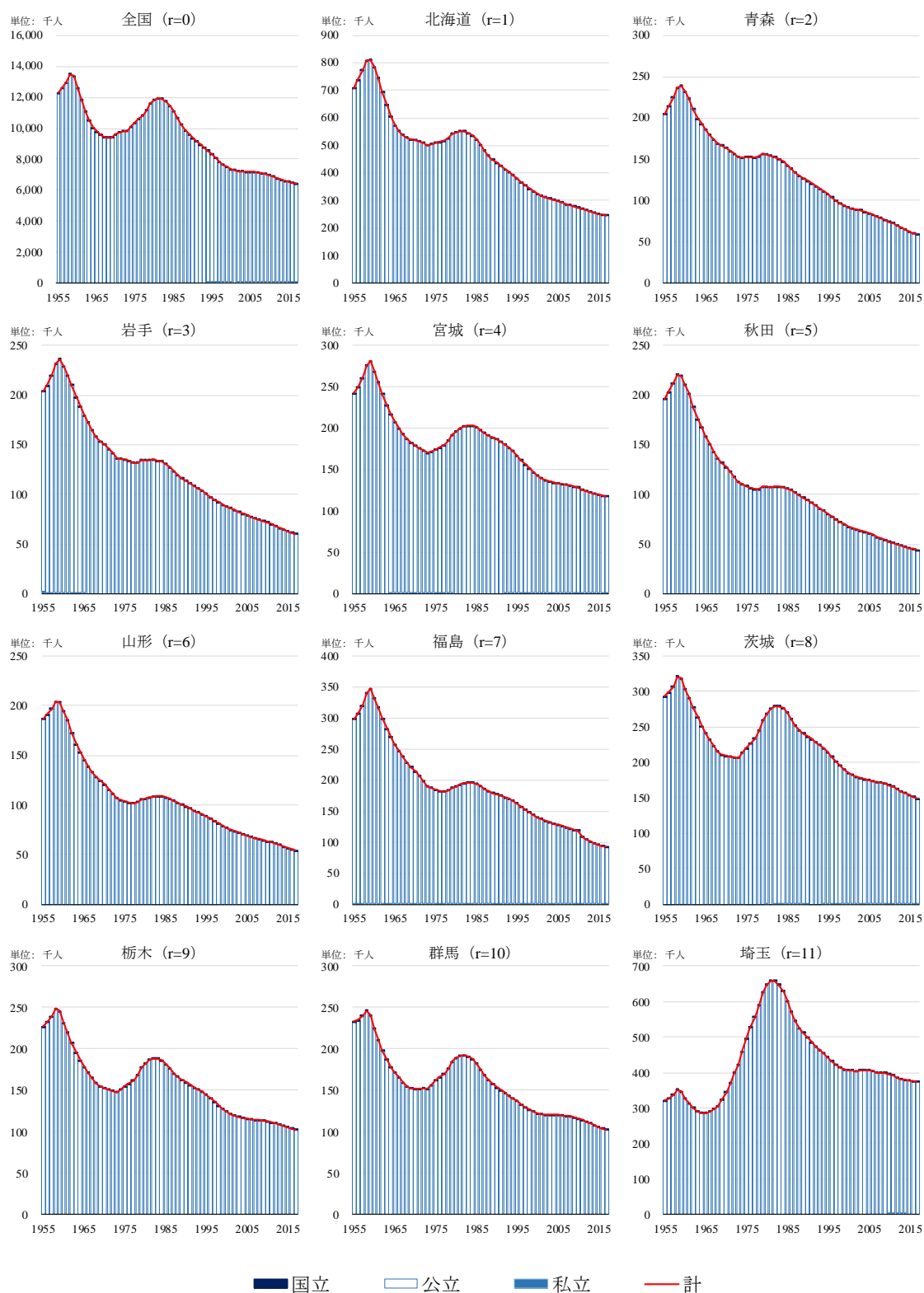


図 37: 都道府県別在学者数(e3.小学校)

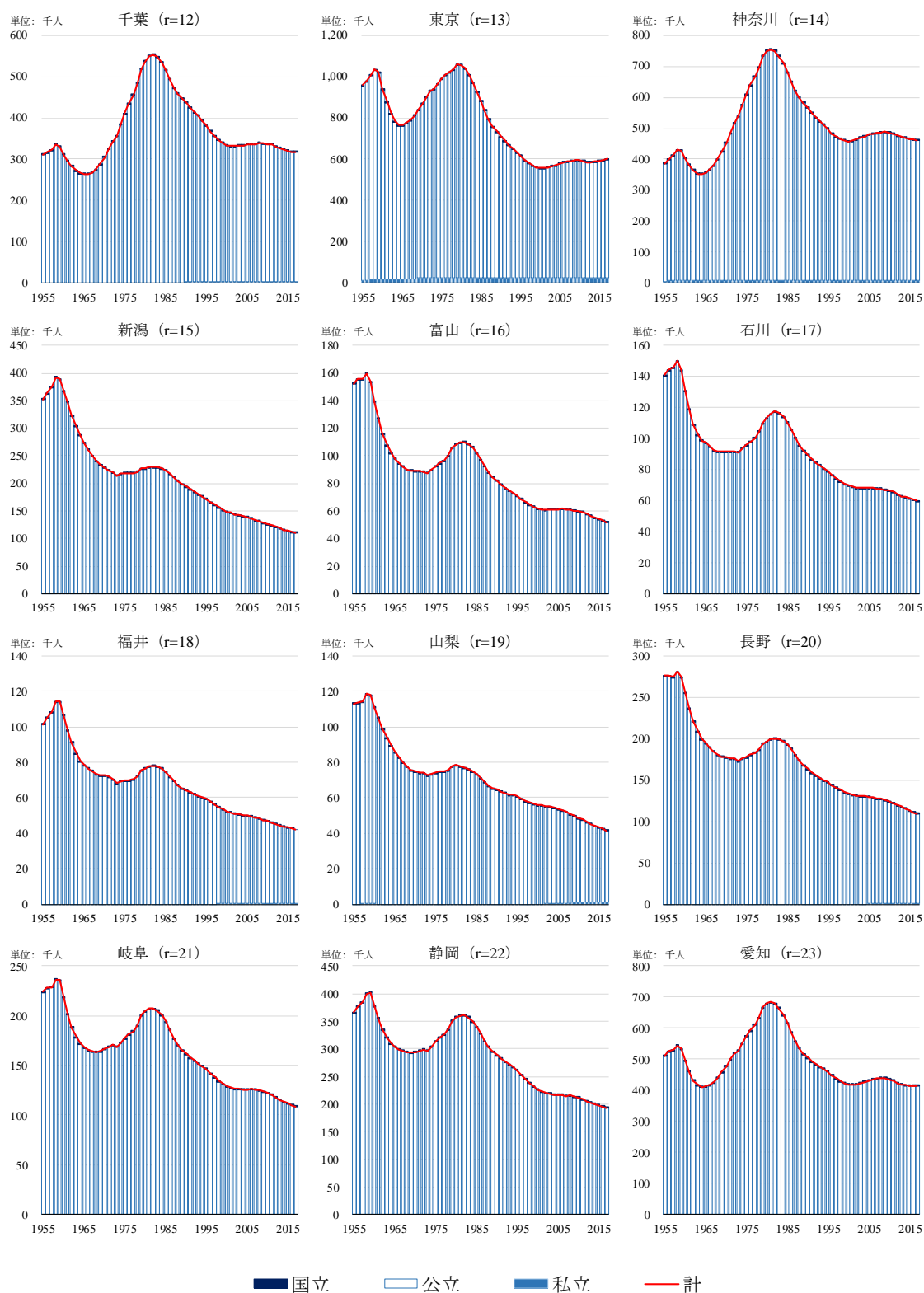


図 37: 都道府県別在学者数(e3.小学校) (2)

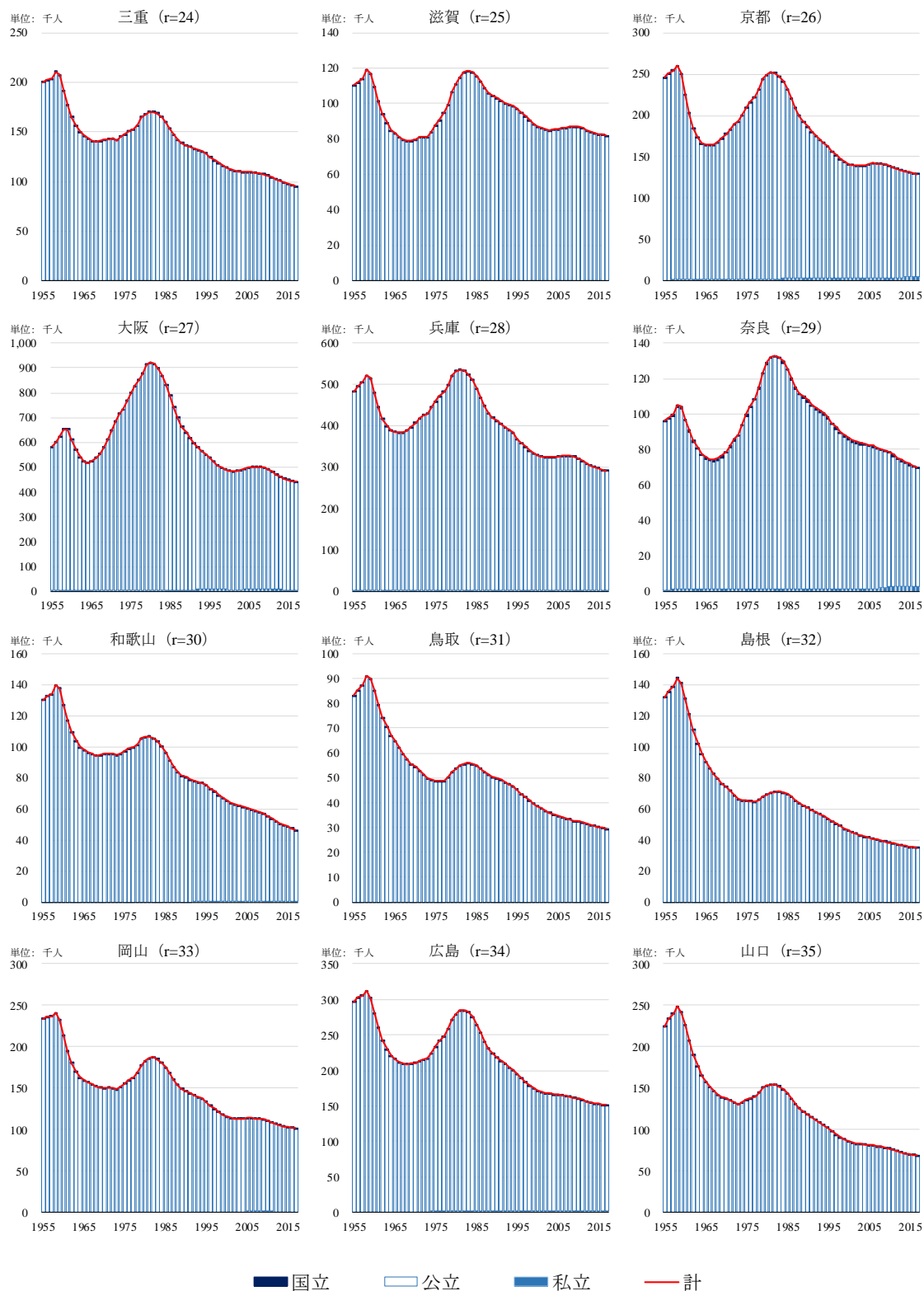


図 37: 都道府県別在学者数(e3.小学校) (3)



図 37:都道府県別在学者数(e3.小学校) (4)

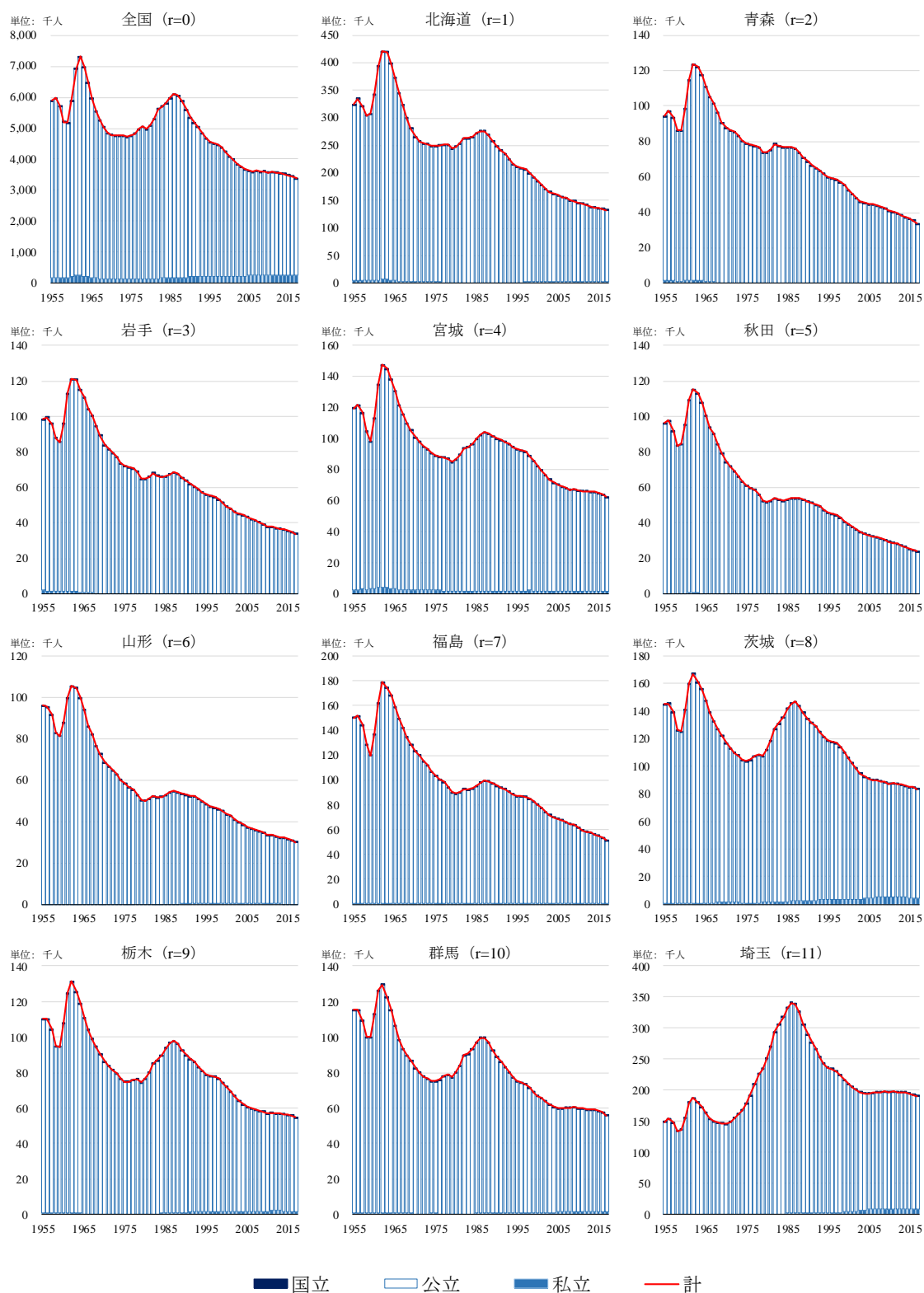


図 38: 都道府県別在学者数(e4,5,7.中学校他)

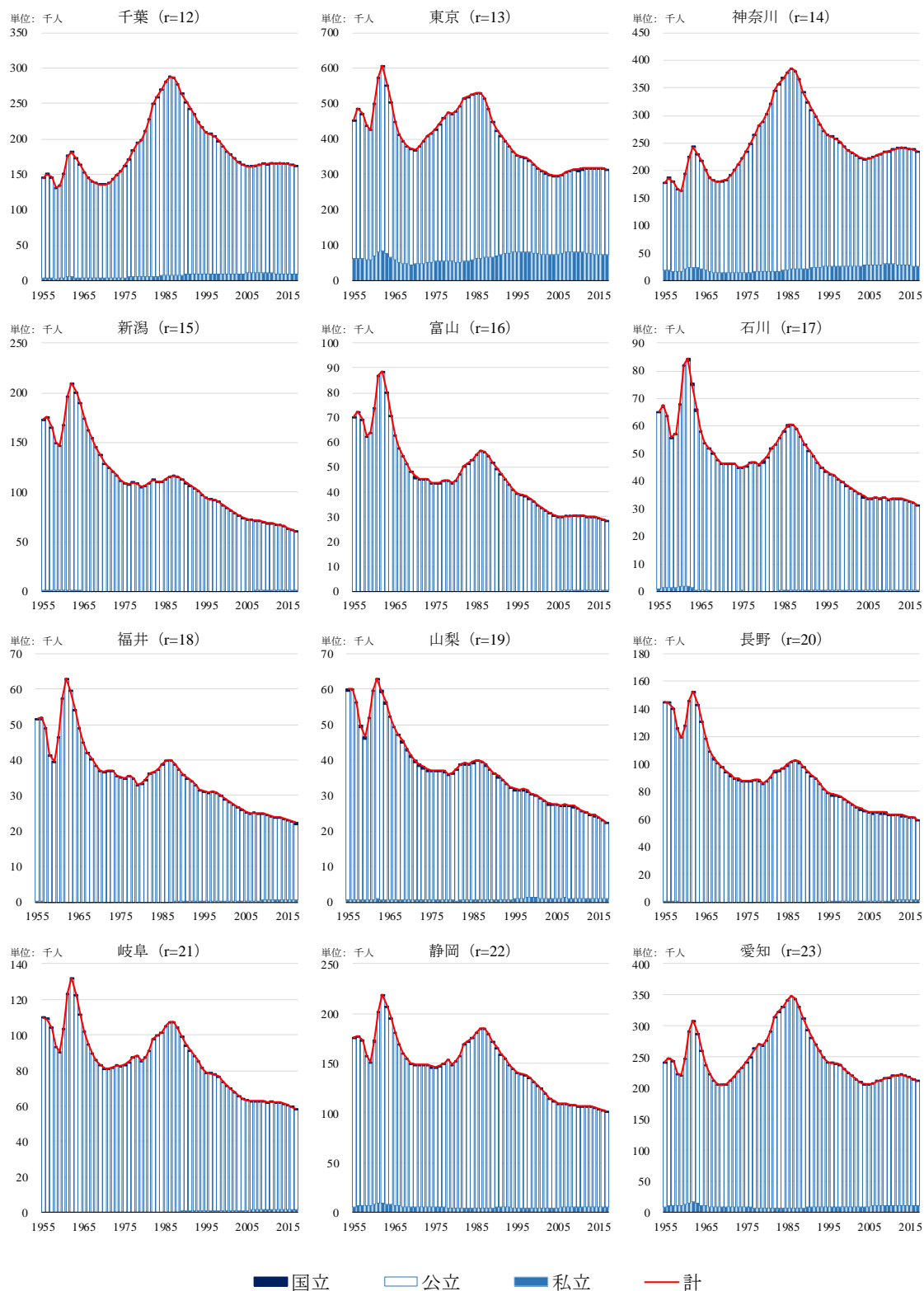


図 38: 都道府県別在学者数(e4,5,7.中学校他) (2)

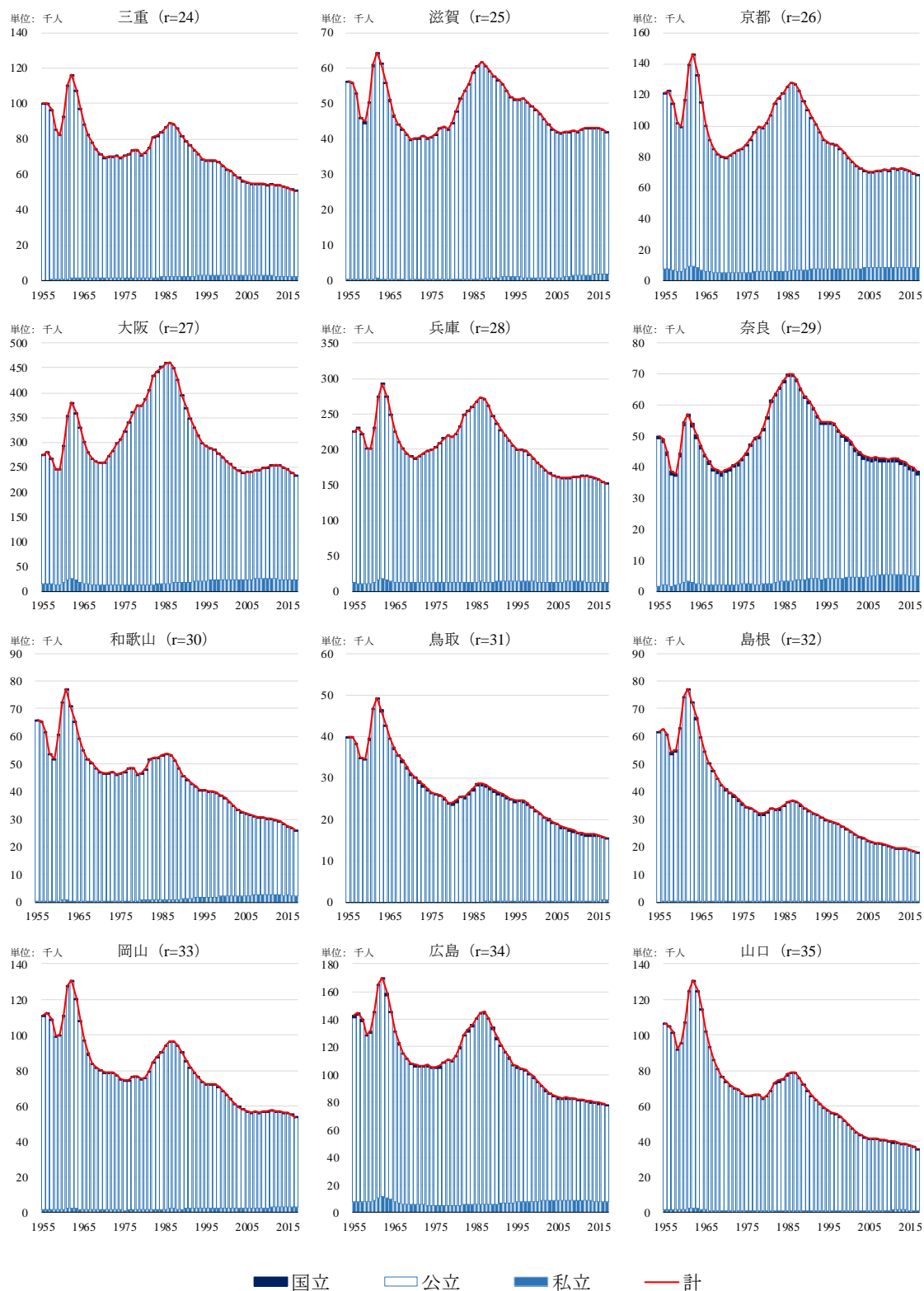


図 38: 都道府県別在学者数(e4,5,7.中学校他) (3)

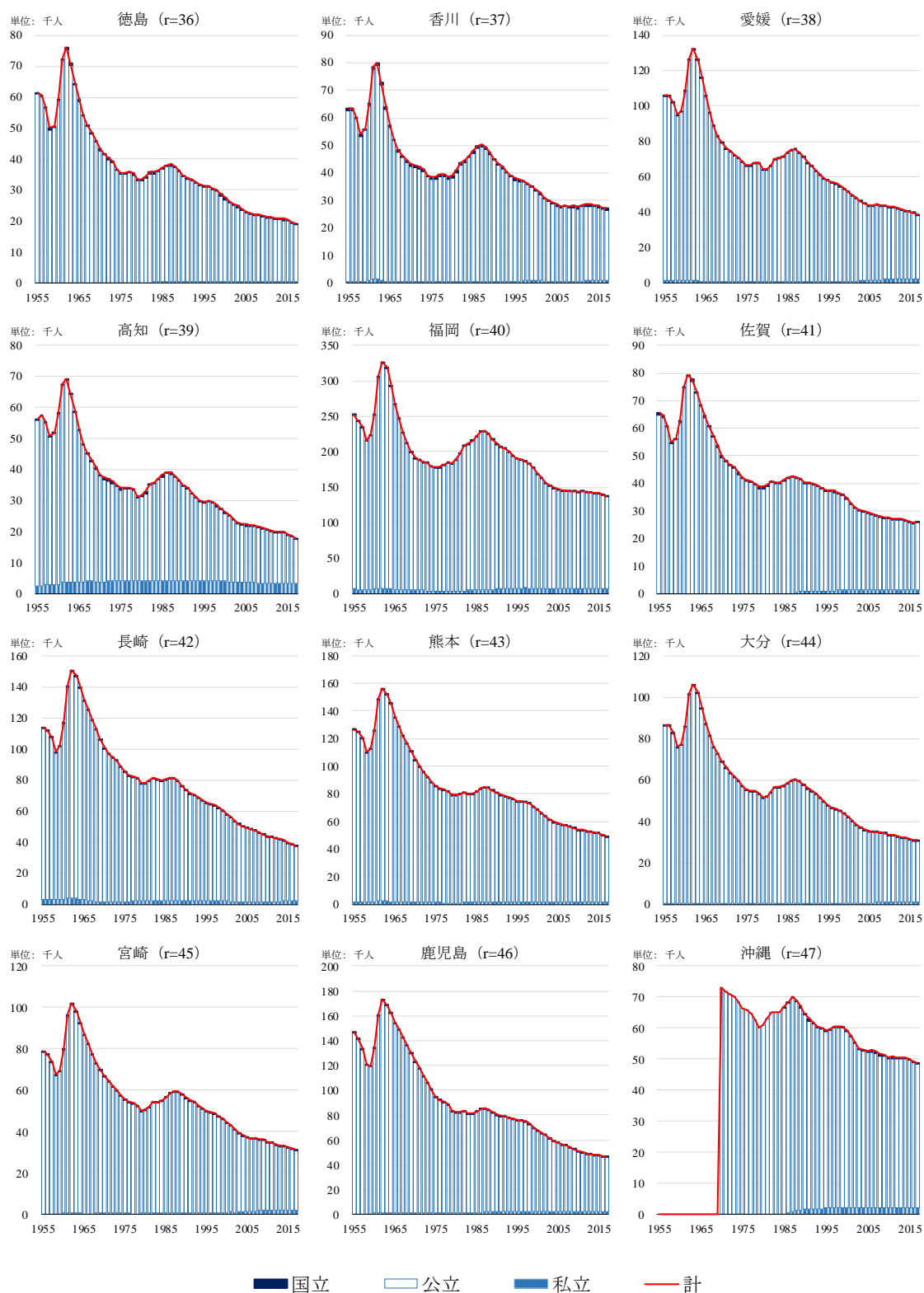


図 38: 都道府県別在学者数(e4,5,7.中学校他) (4)

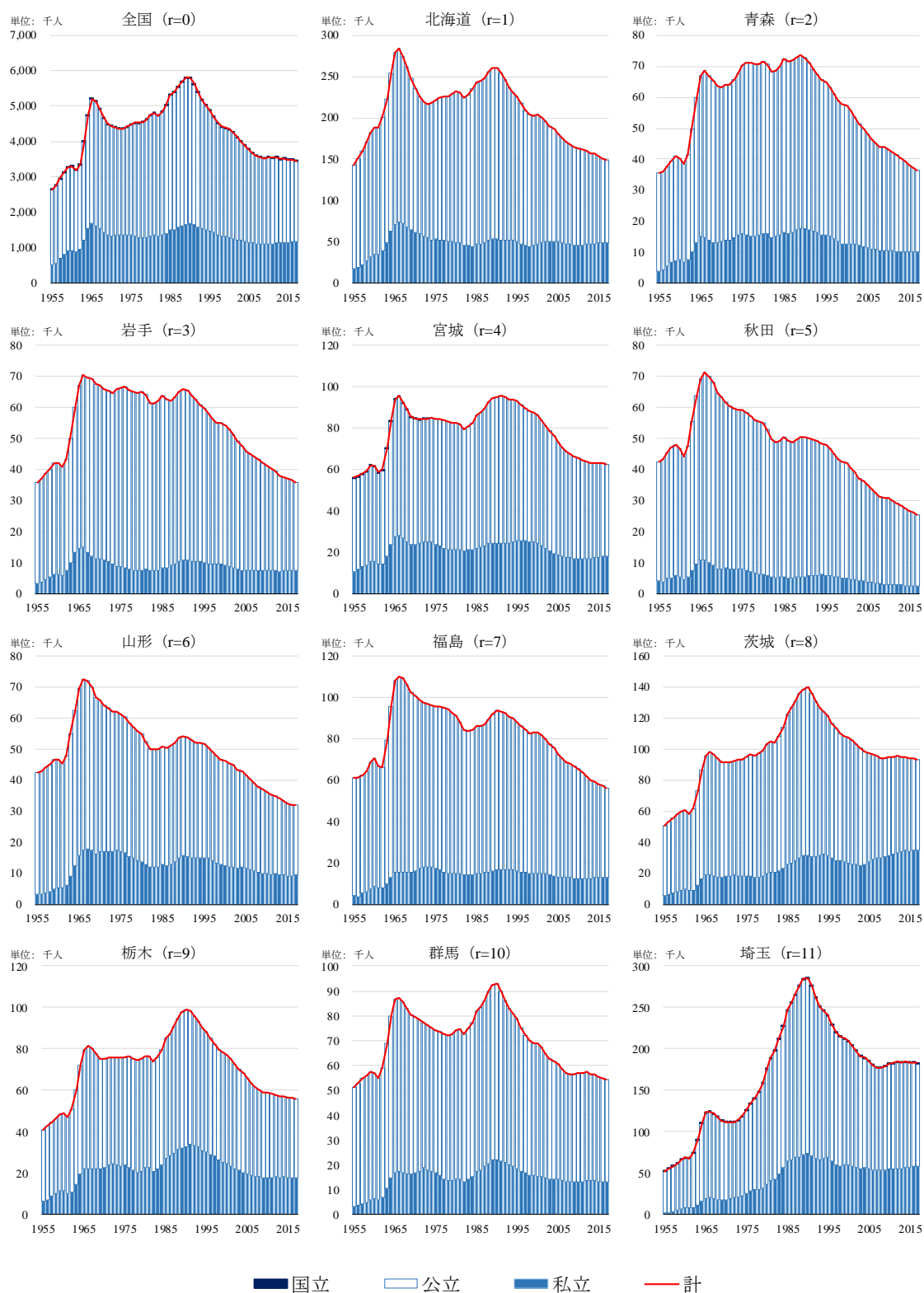


図 39: 都道府県別在学者数 (e6. 高等学校)

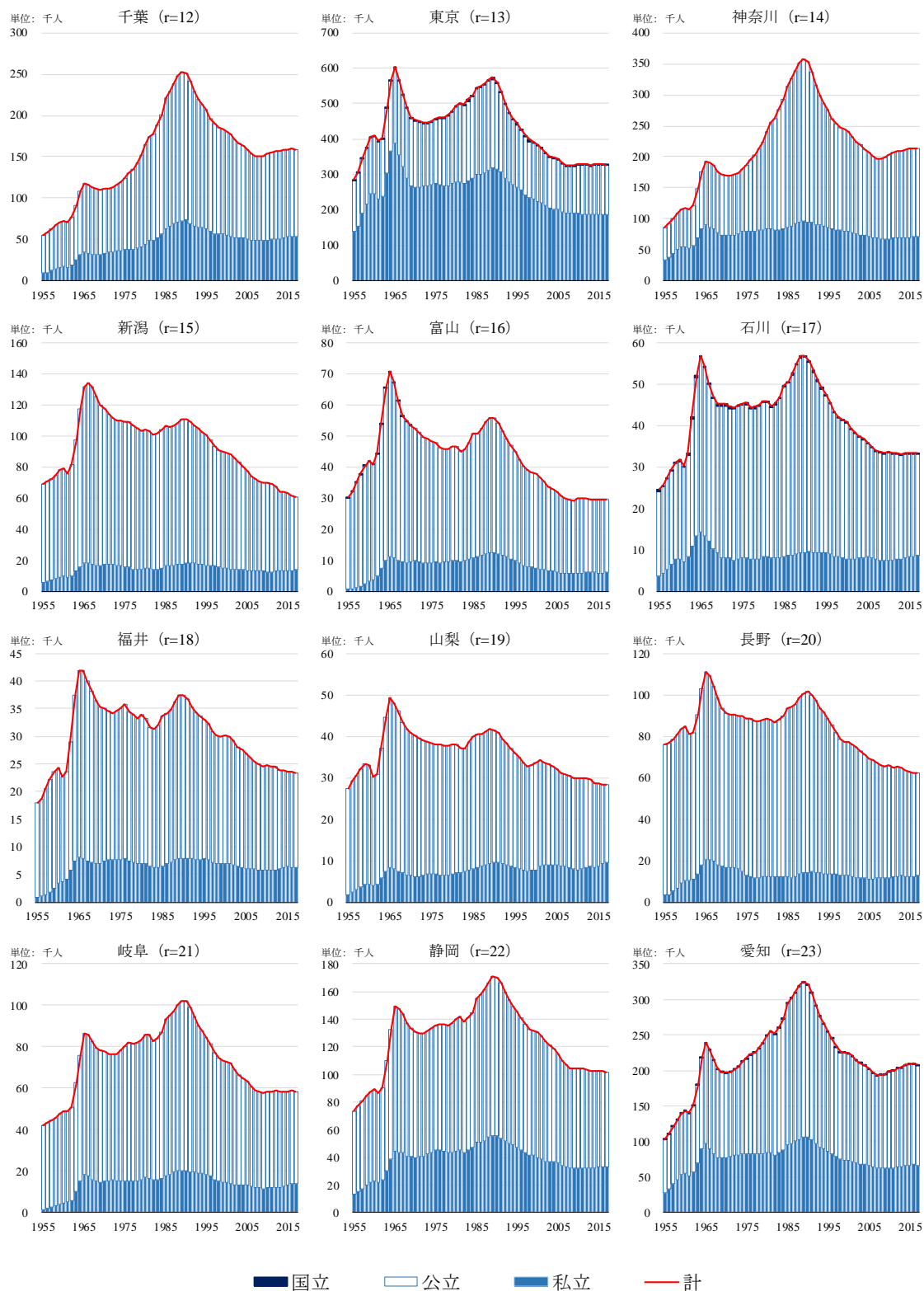


図 39: 都道府県別在学者数(e6.高等学校) (2)

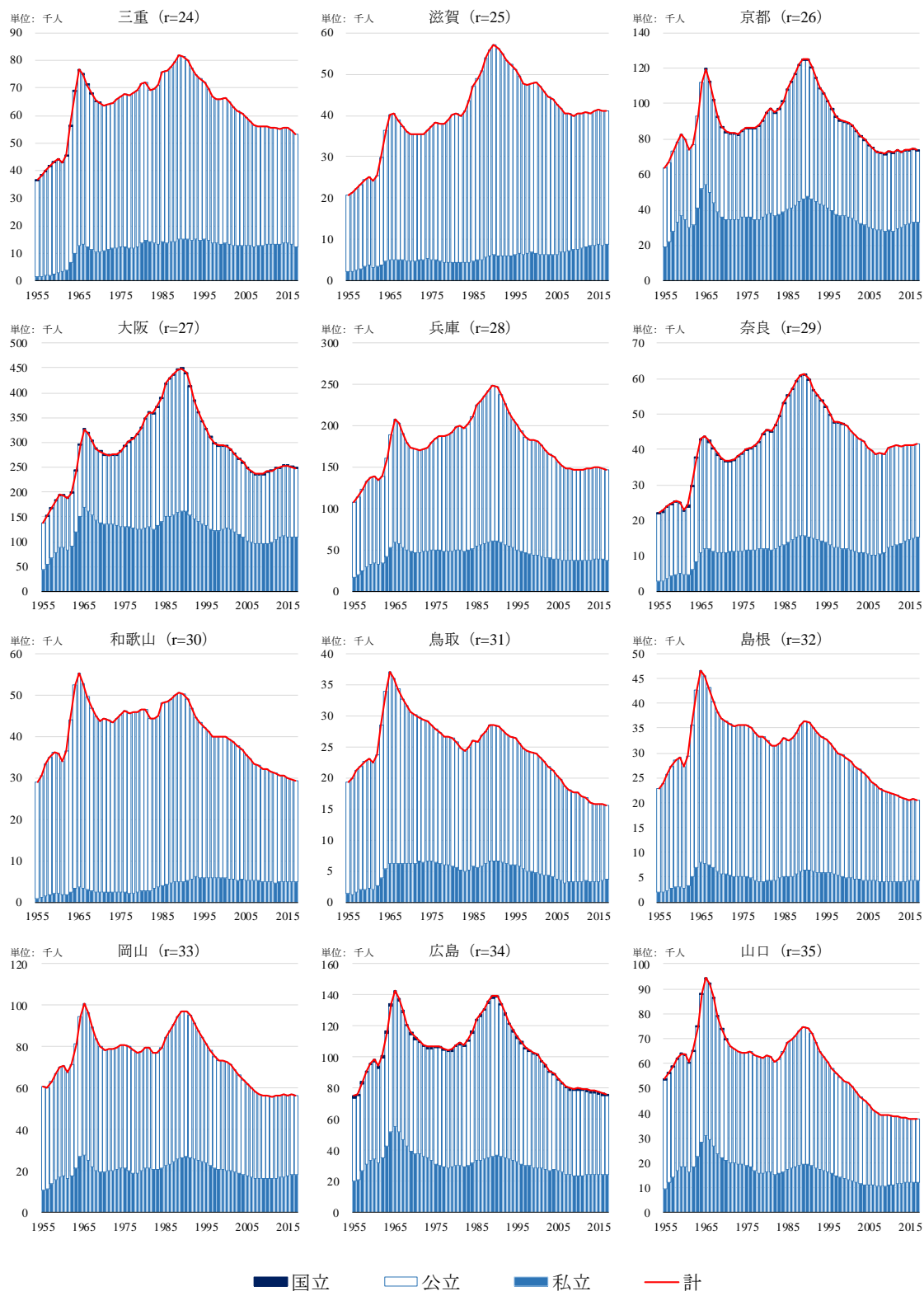


図 39: 都道府県別在学者数(e6.高等学校) (3)

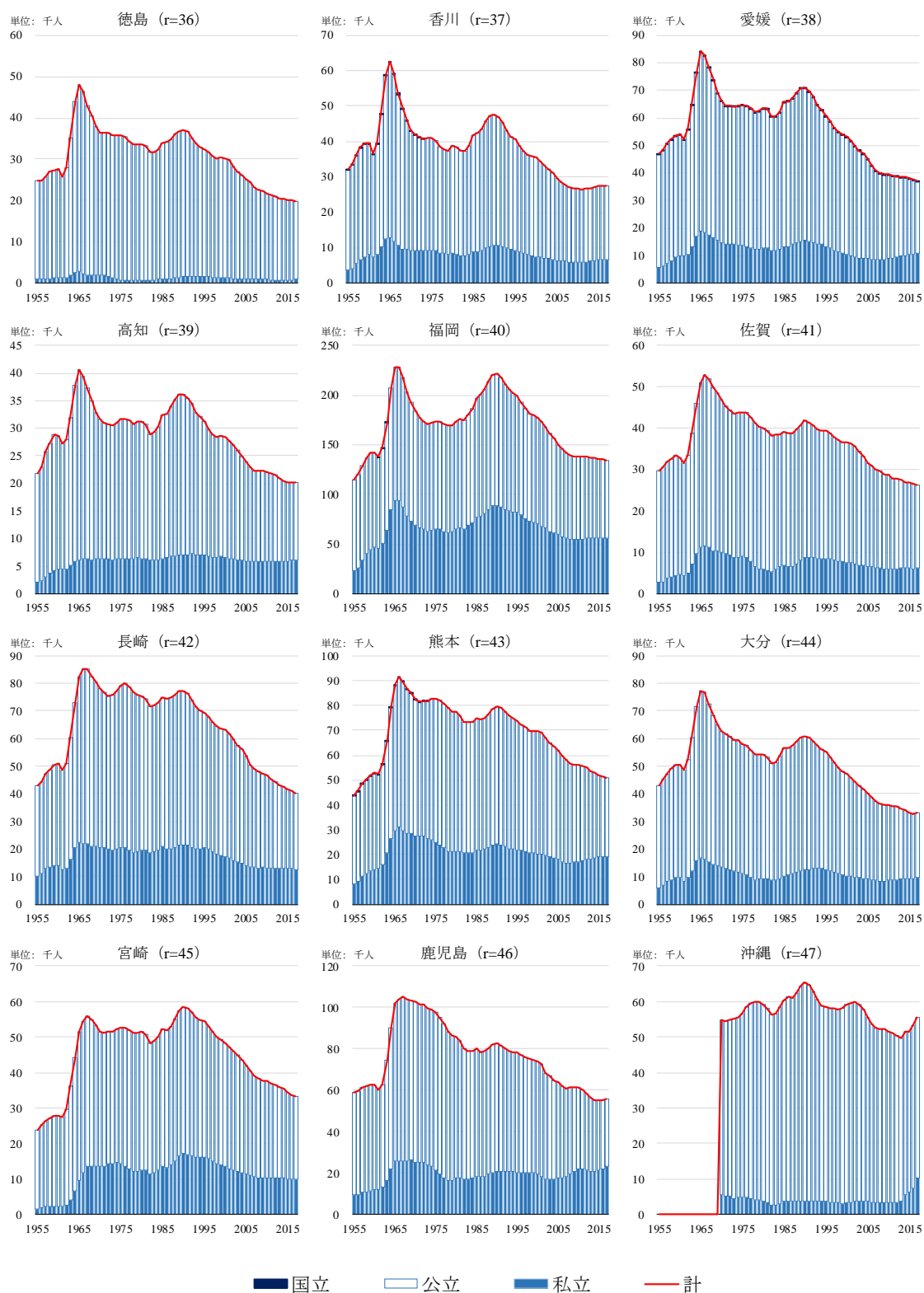


図 39: 都道府県別在学者数(e6.高等学校) (4)

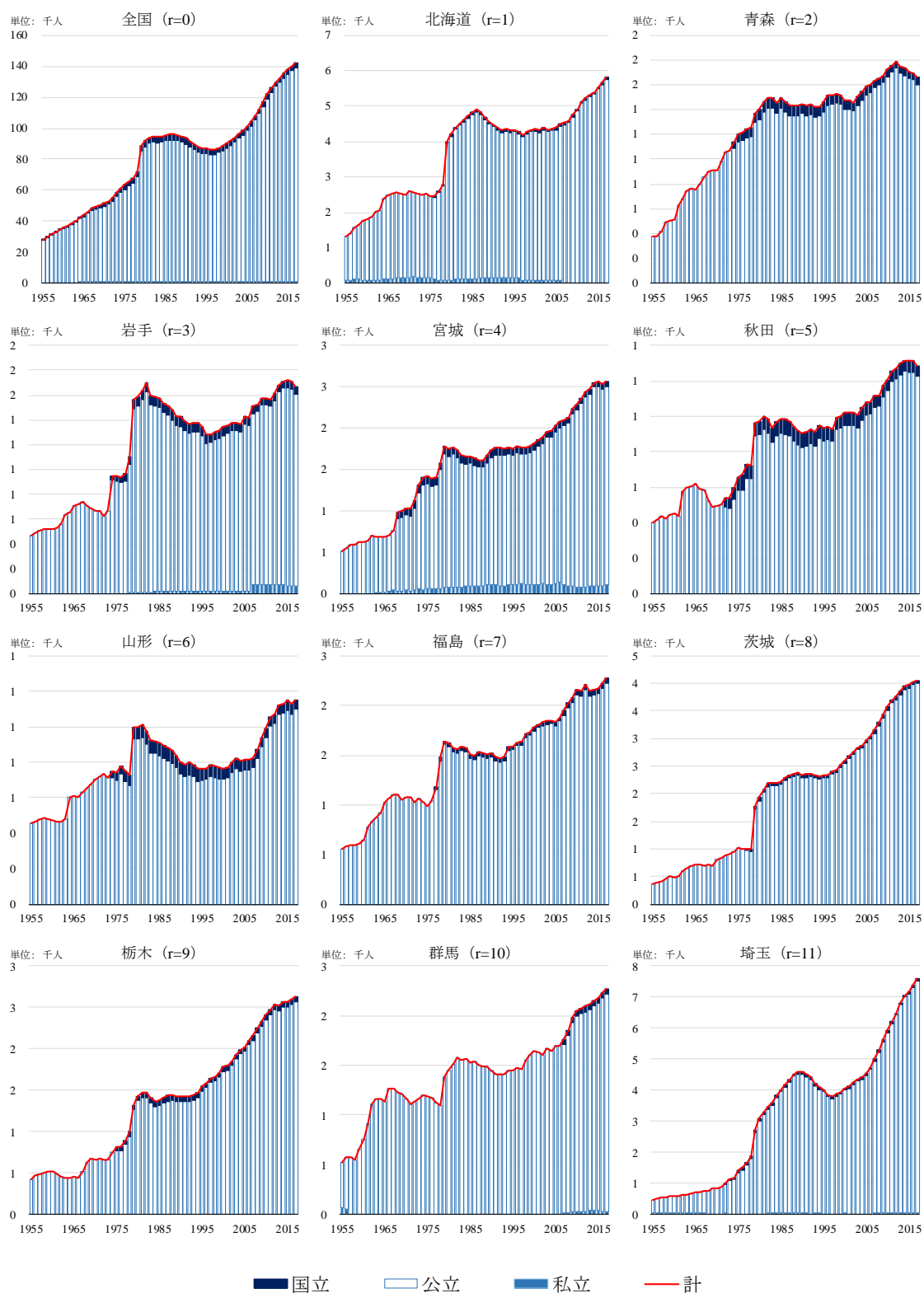


図 40: 都道府県別在学者数 (e8-11. 特別支援諸学校)

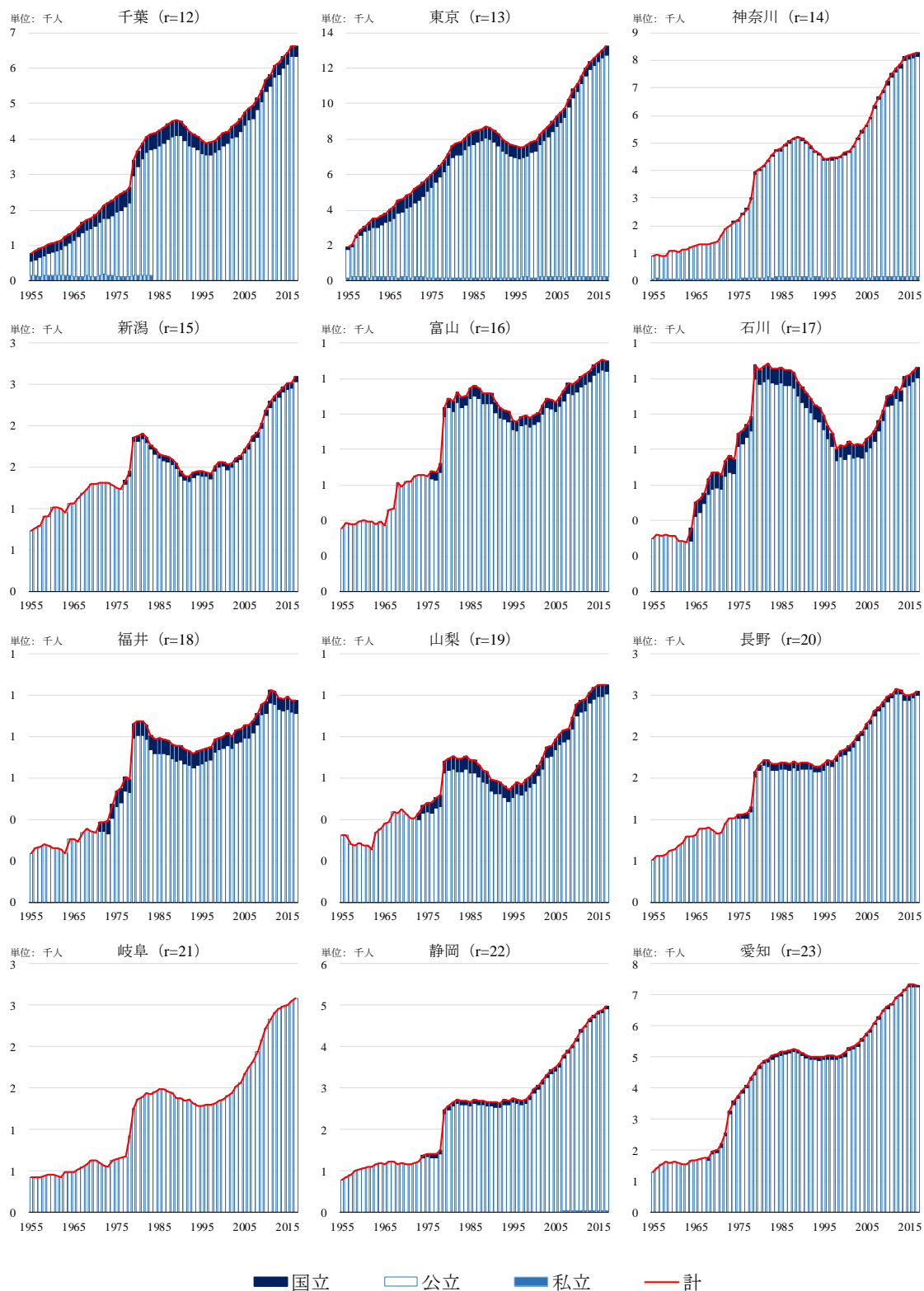


図 40: 都道府県別在学者数(c8-11.特別支援諸学校) (2)

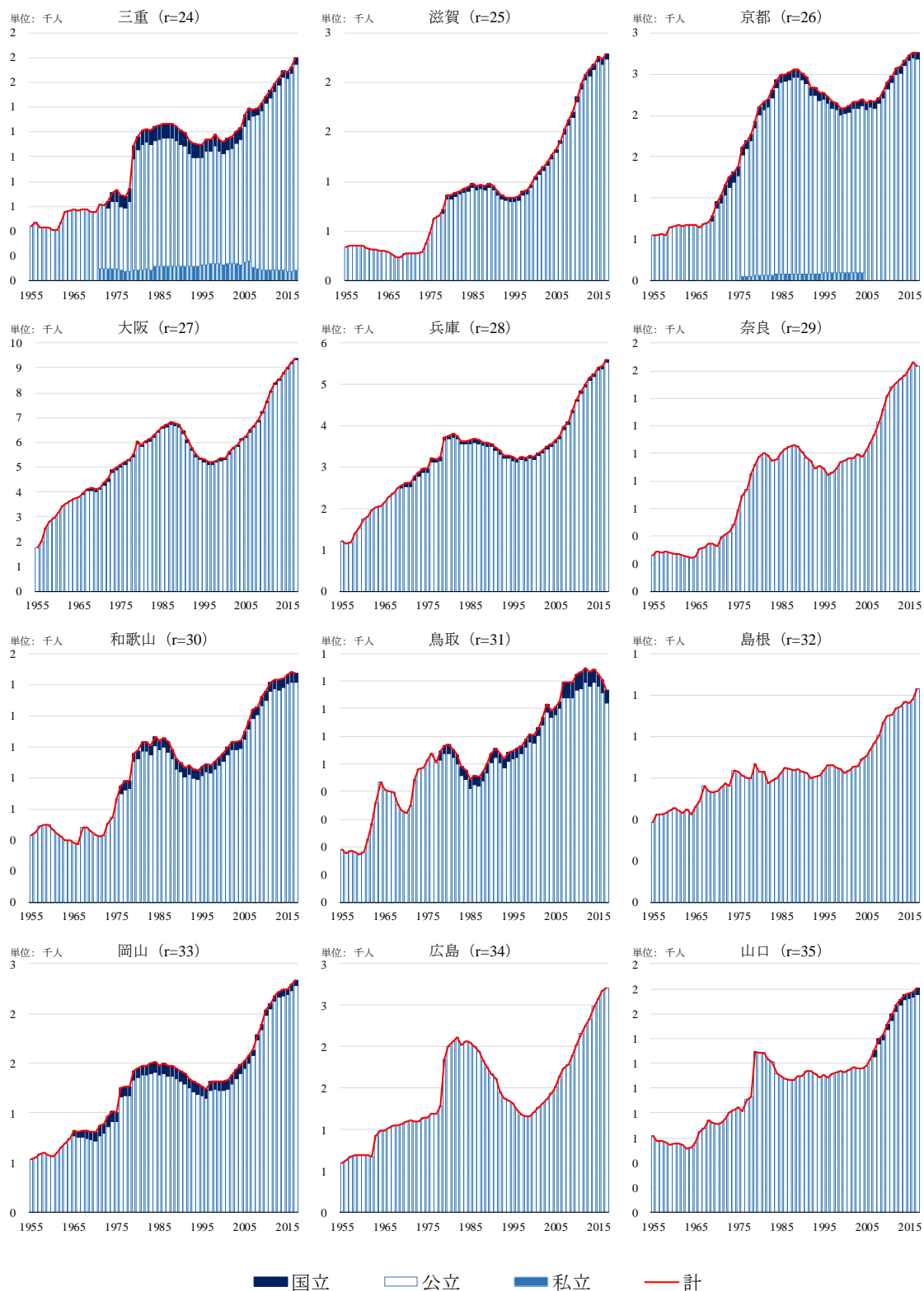
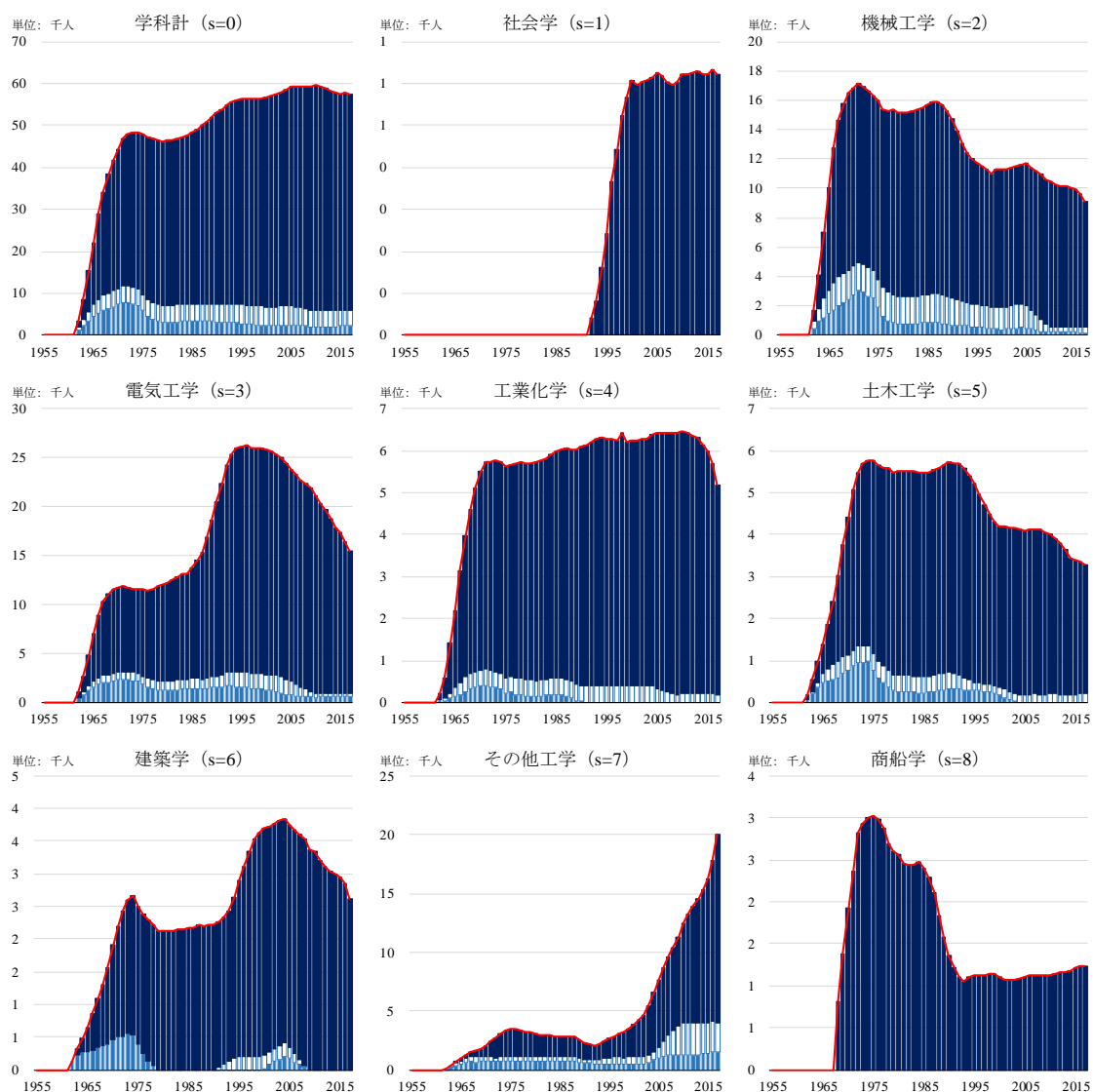


図 40: 都道府県別在学者数(c8-11.特別支援諸学校) (3)



図 40: 都道府県別在学者数(c8-11.特別支援諸学校) (4)



■ 国立 □ 公立 ■ 私立 — 計

図 41: 学科別在学者数(c12.高等専門学校)

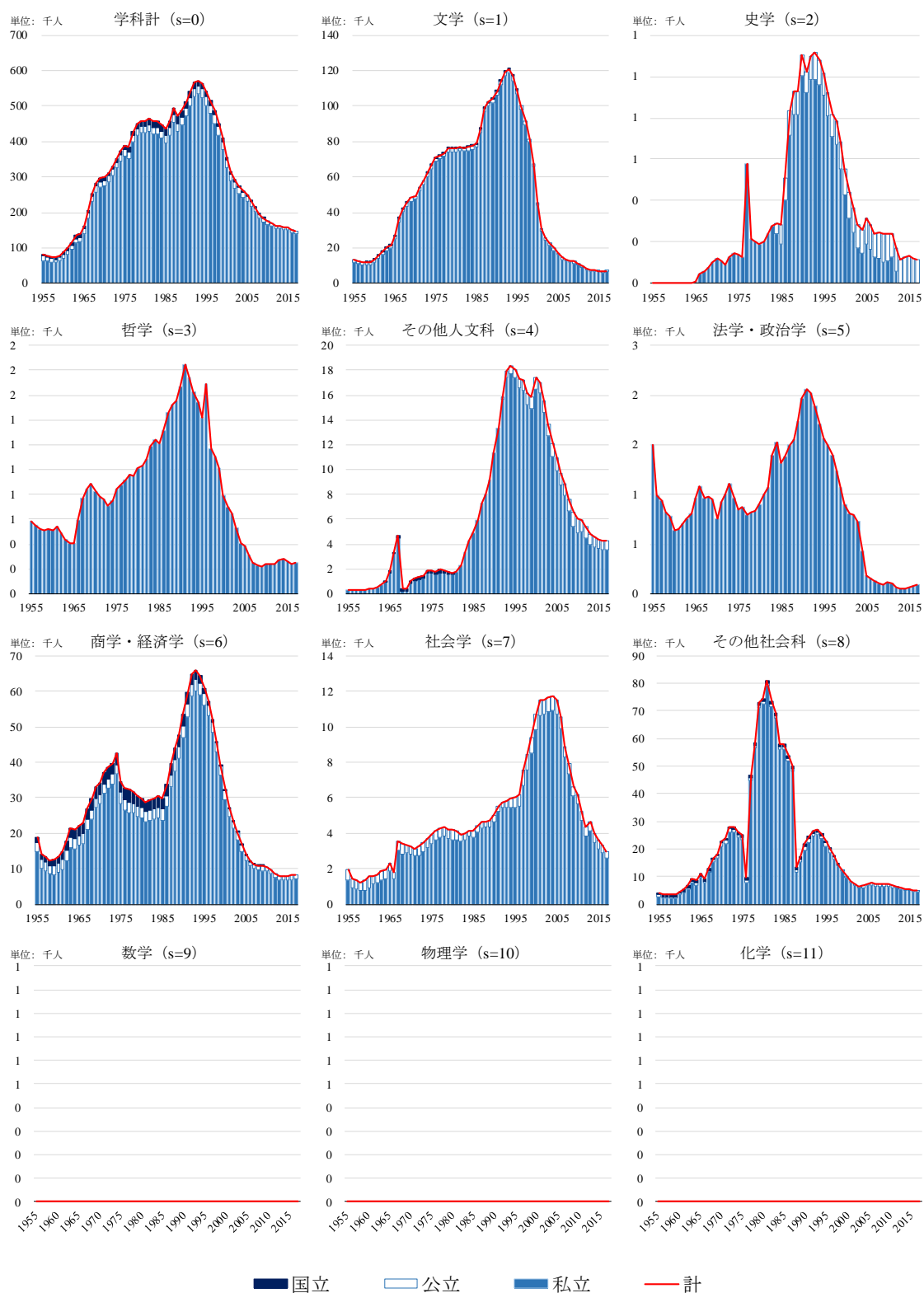


図 42: 学科別在学者数(e13.短期大学)

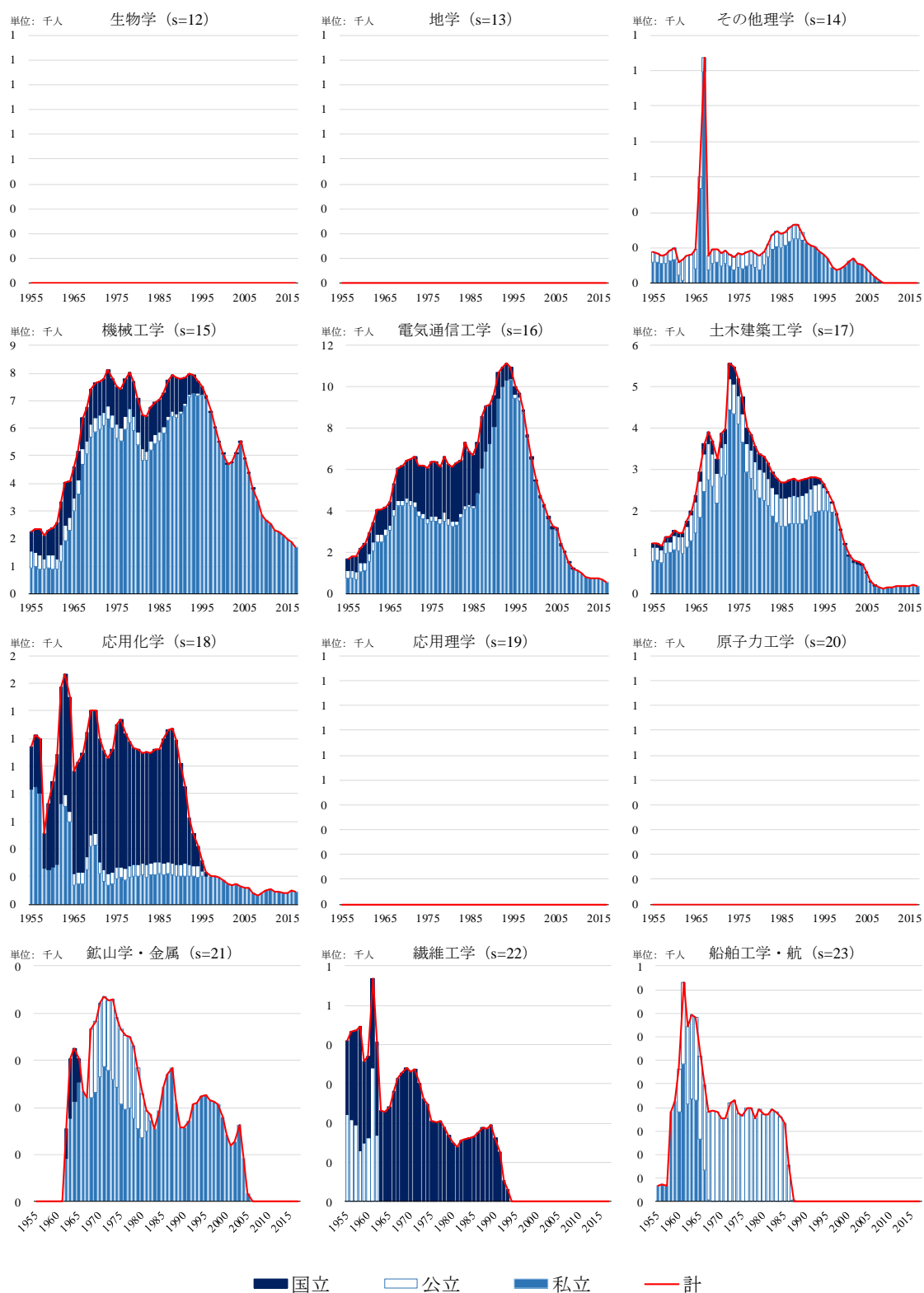


図 42: 学科別在学者数(c13.短期大学) (2)



図 42: 学科別在学者数(c13.短期大学) (3)

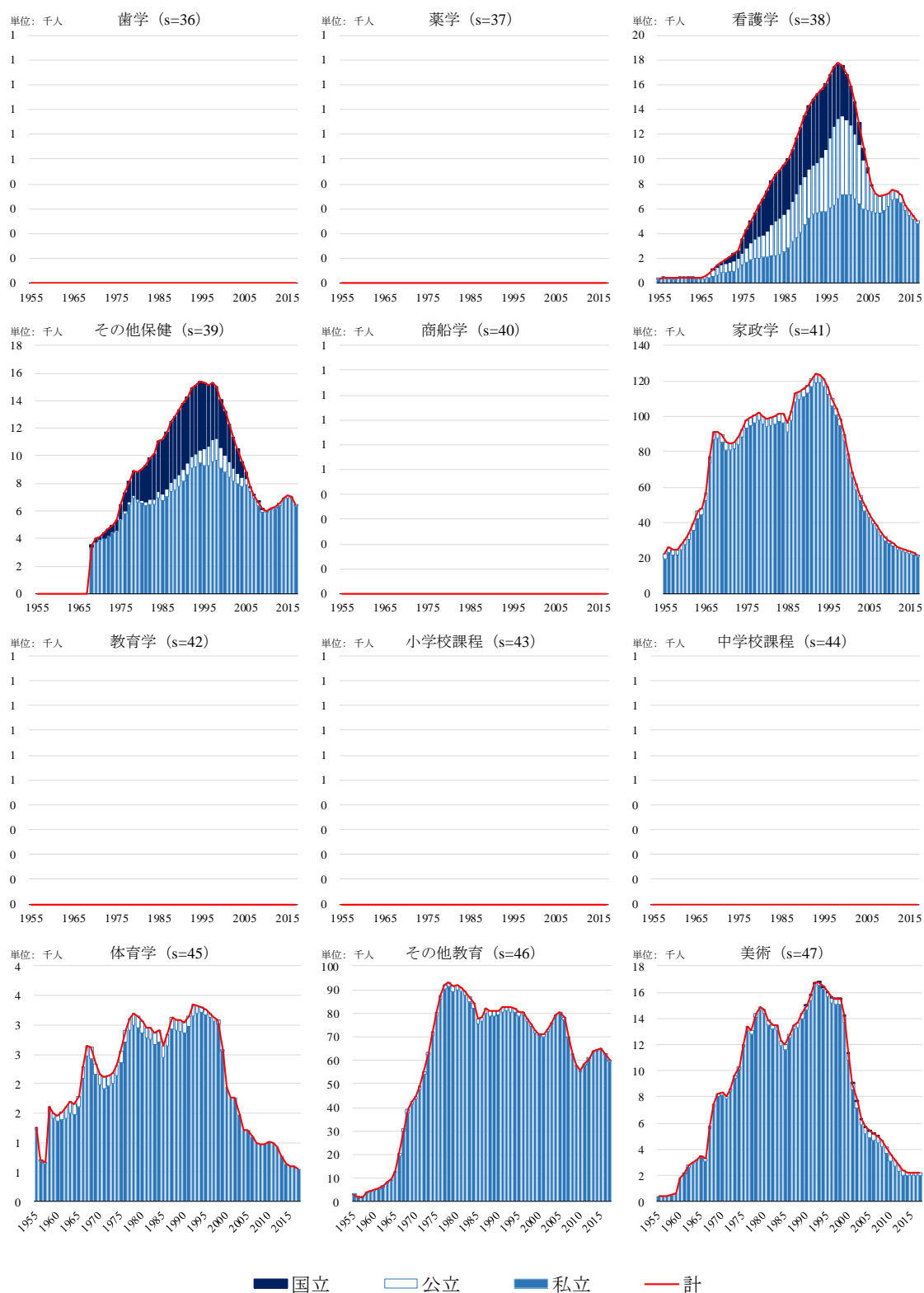
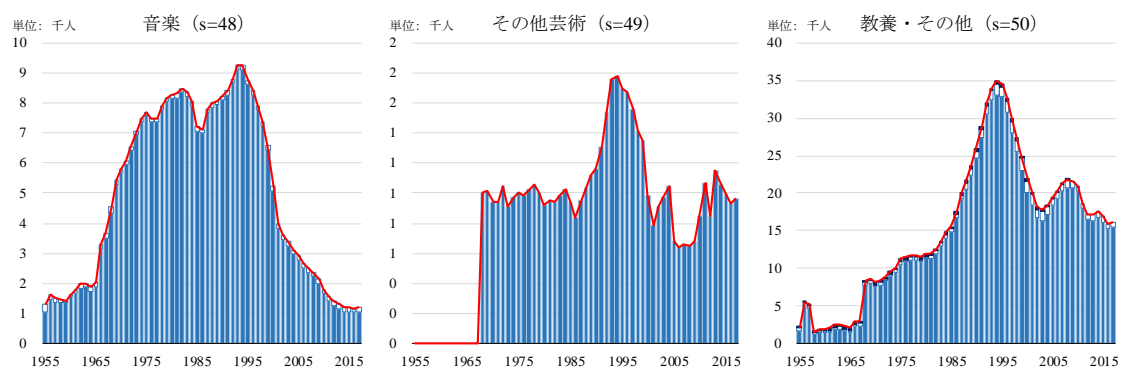


図 42: 学科別在学者数(c13.短期大学) (4)



■ 国立 □ 公立 ■ 私立 — 計

図 42: 学科別在学者数(c13.短期大学) (5)

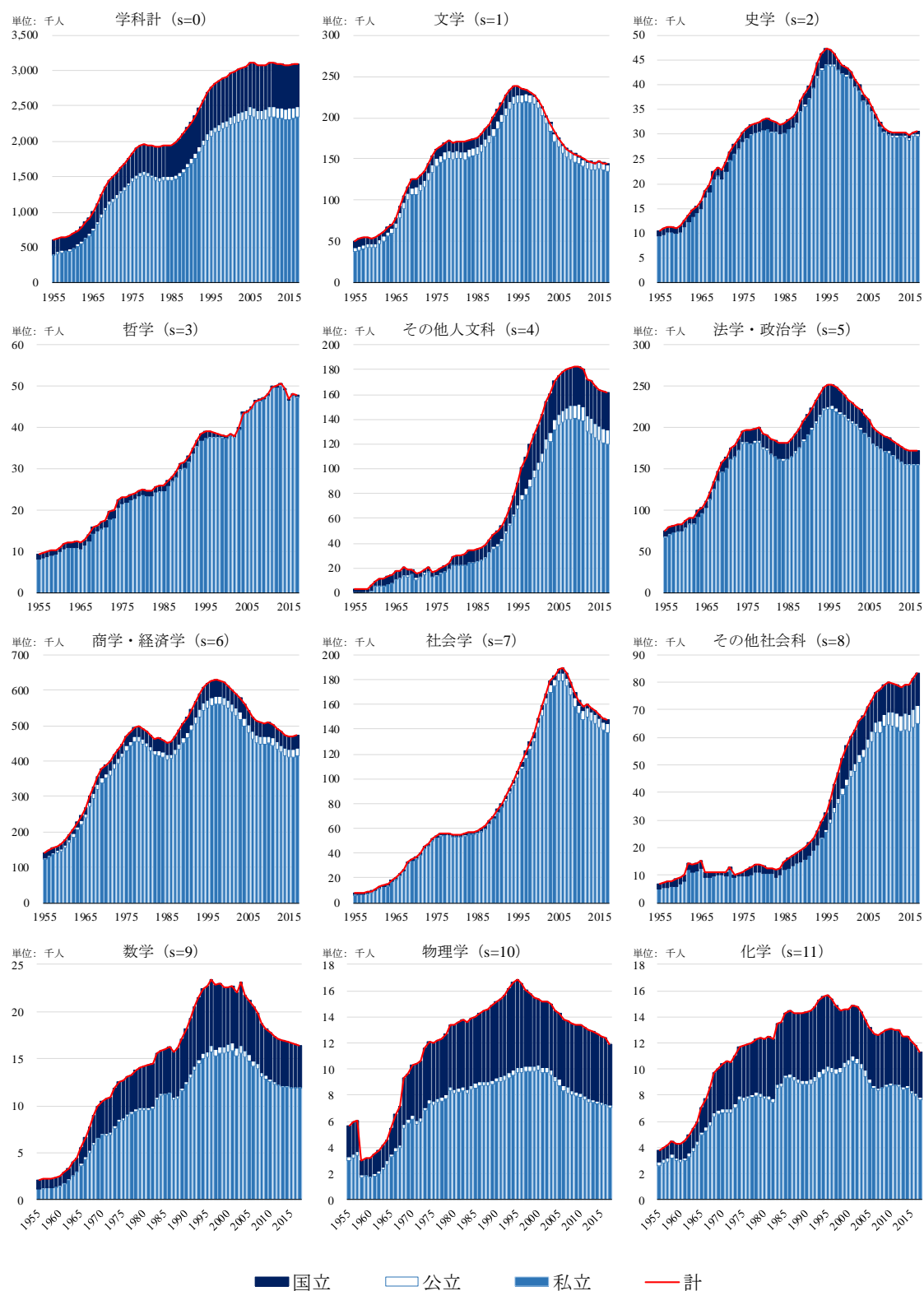


図 43: 学科別在学者数 (e14. 大学)

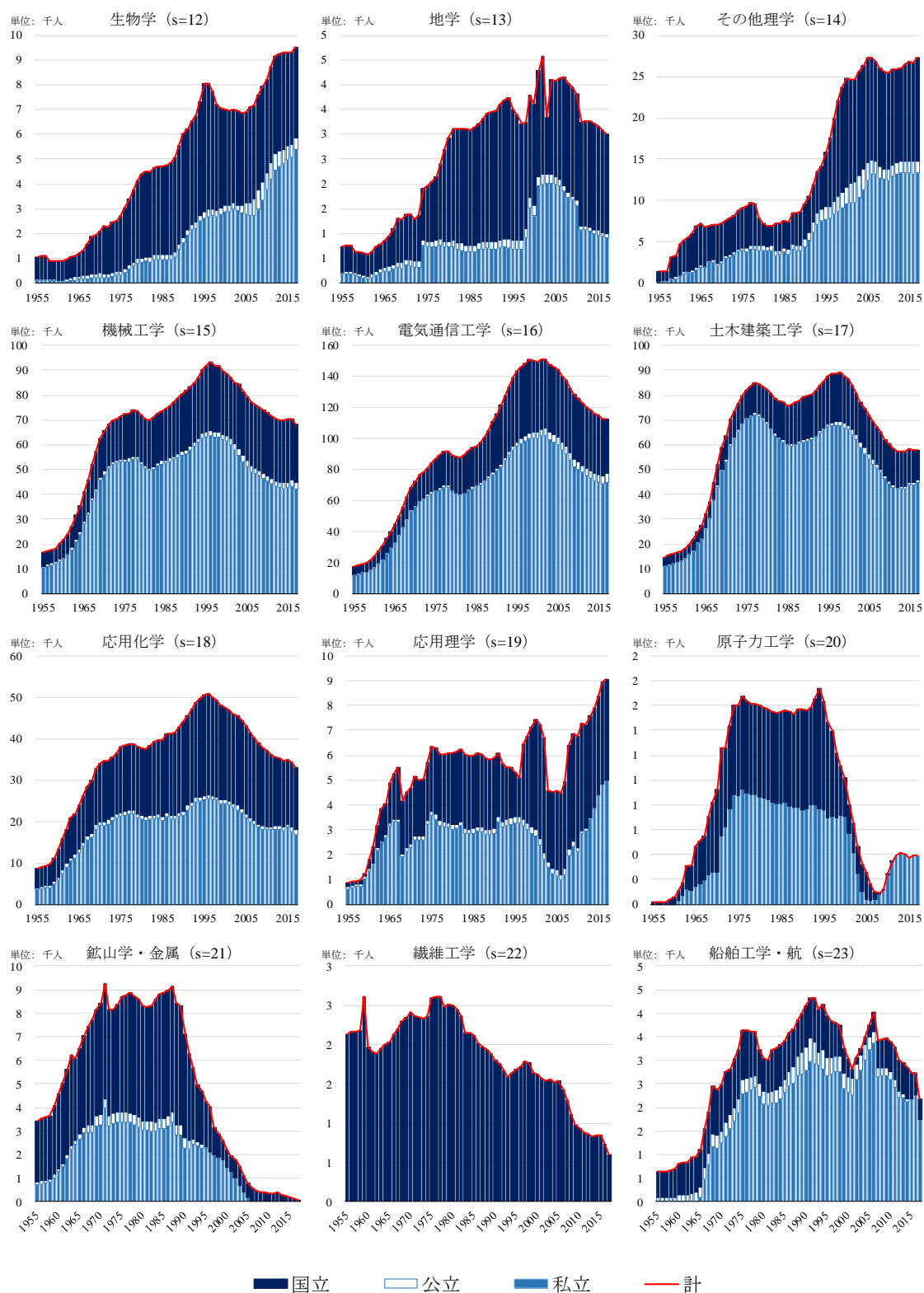


図 43: 学科別在学者数(e14.大学) (2)

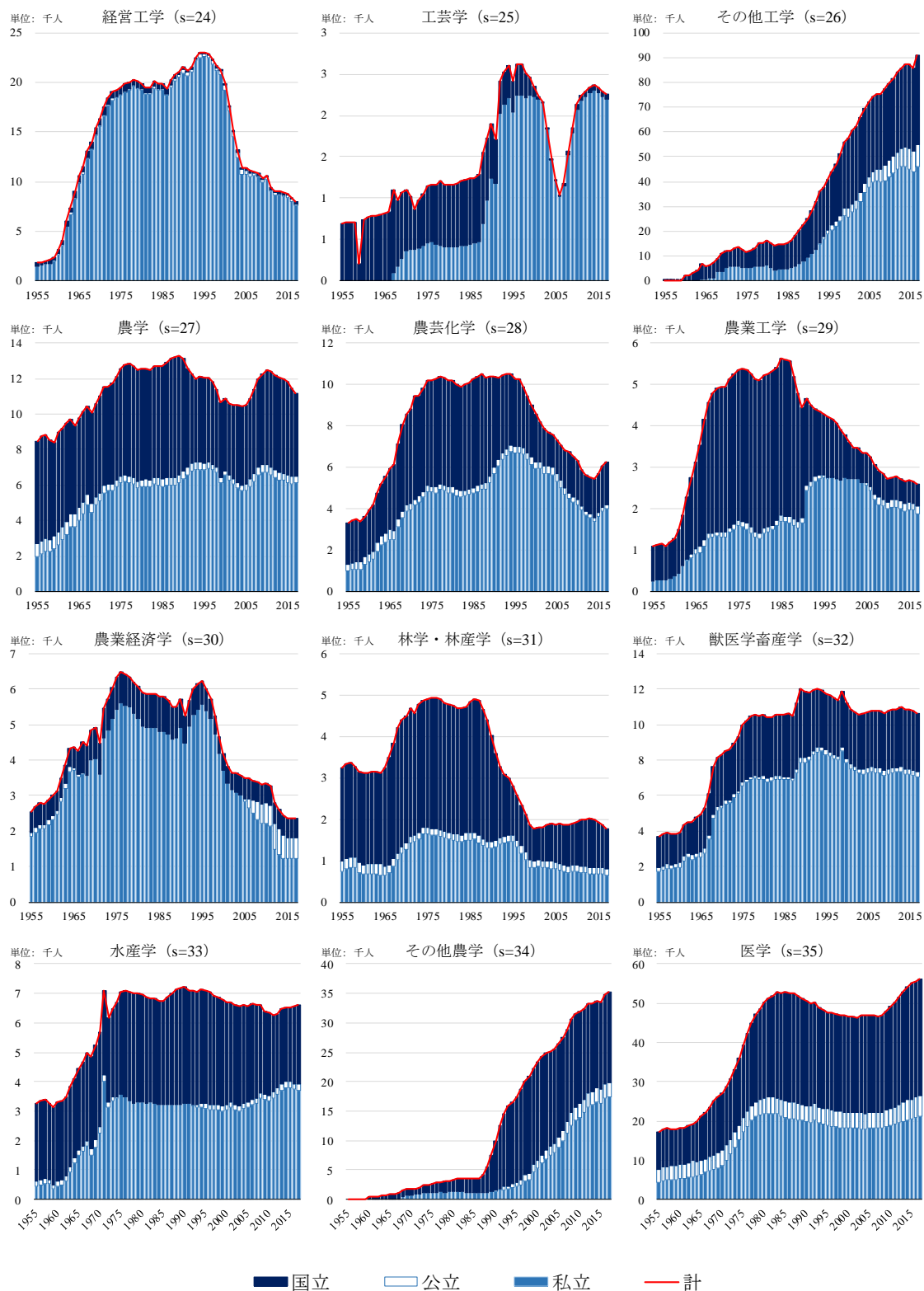


図 43: 学科別在学者数(e14.大学) (3)

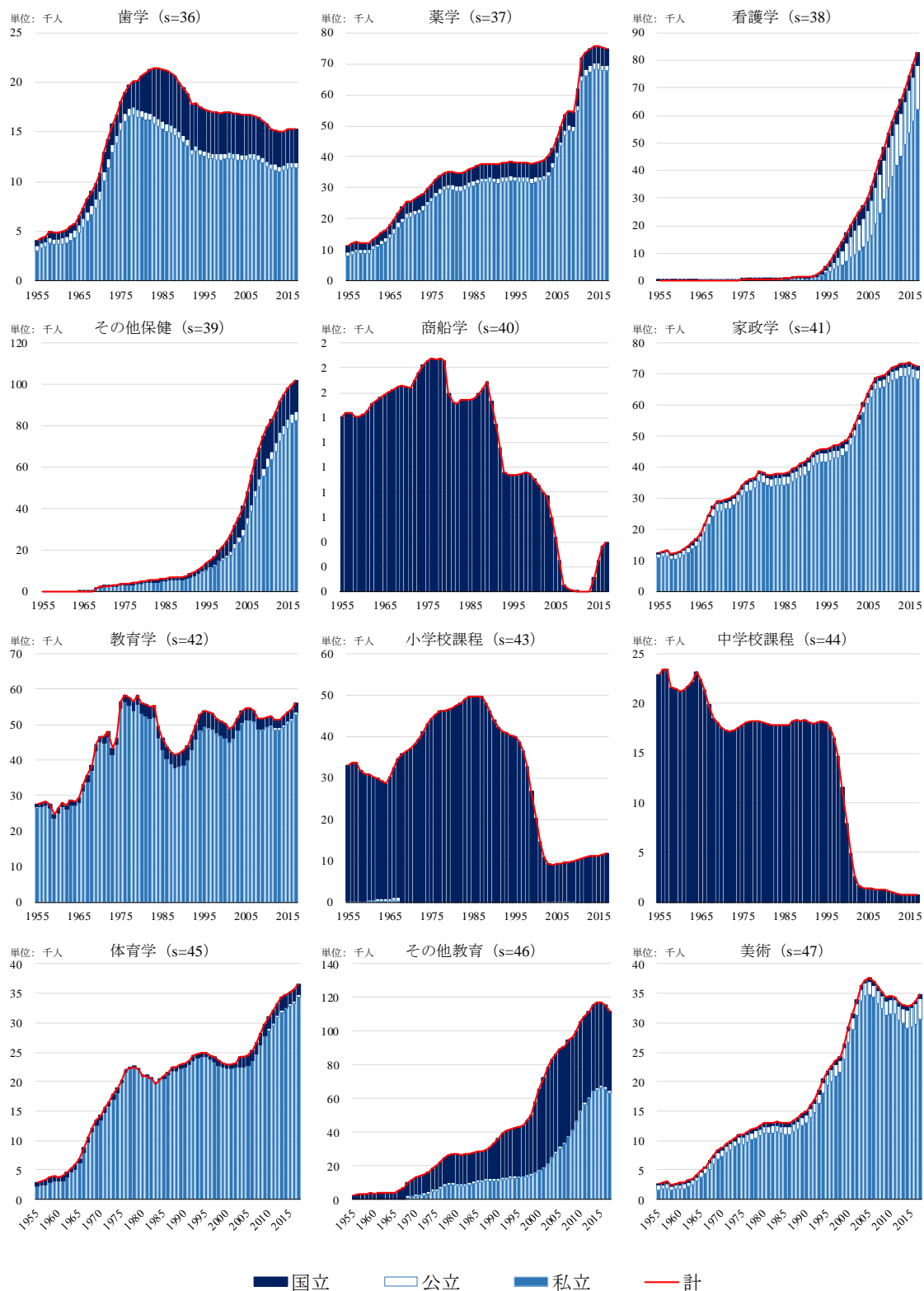
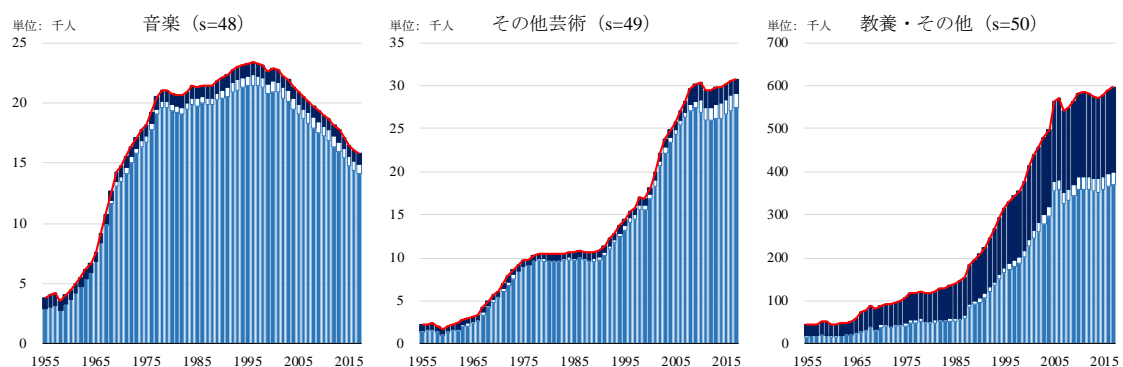


図 43: 学科別在学者数(e14.大学) (4)



■ 国立 □ 公立 ■ 私立 — 計

図 43: 学科別在学者数(e14.大学) (5)

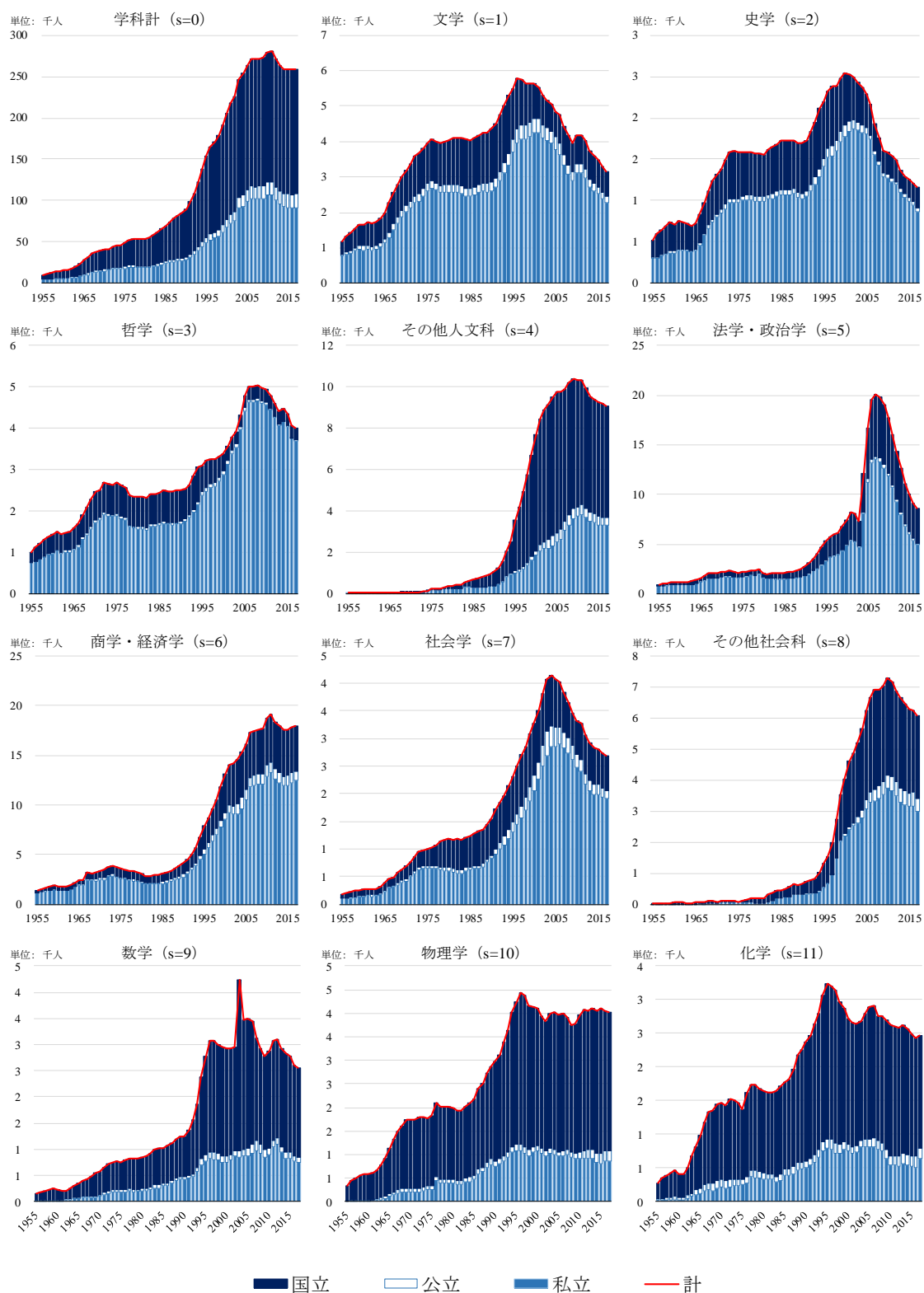


図 44: 学科別在学者数(e15.大学院)

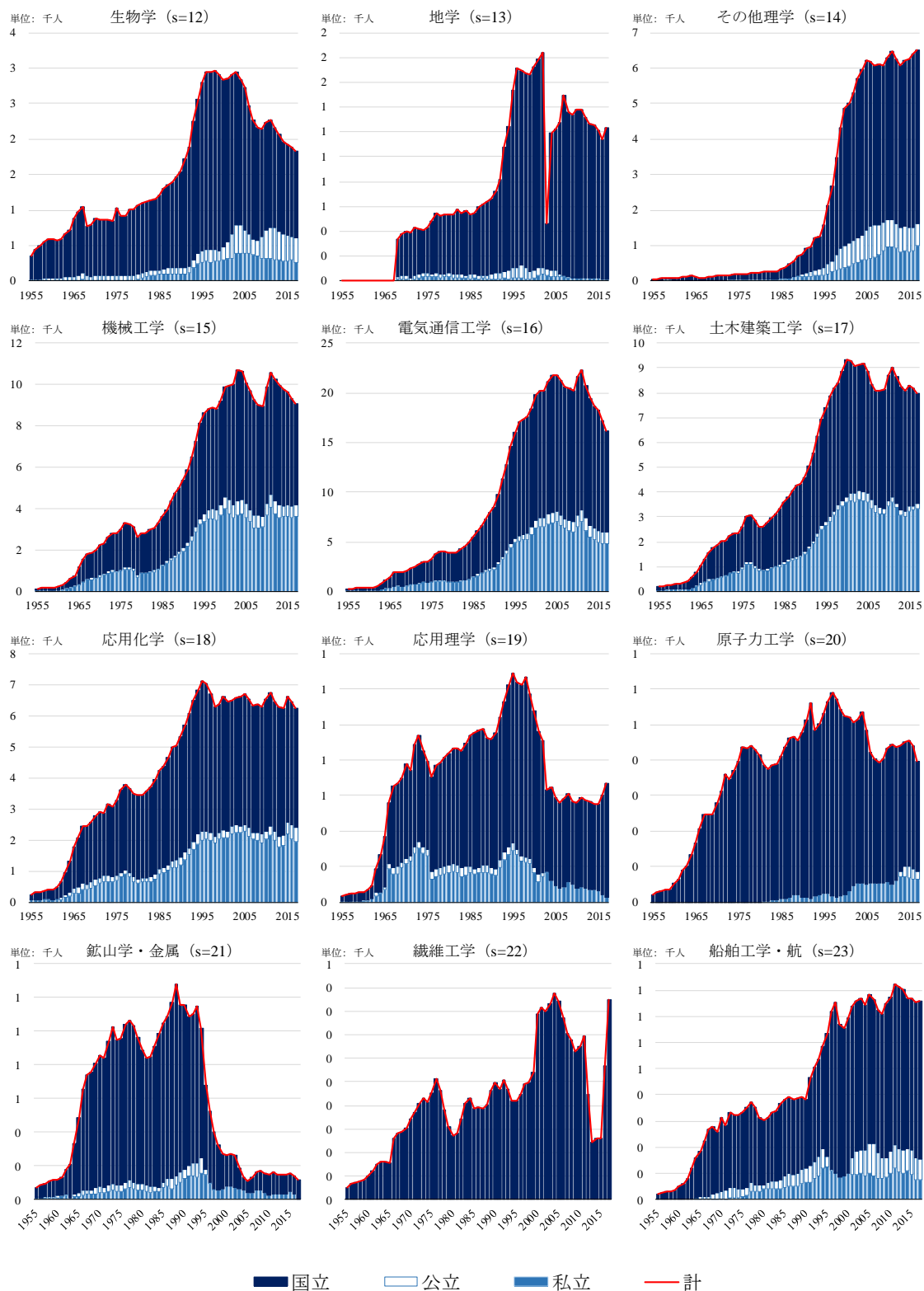


図 44: 学科別在学者数(e15.大学院) (2)

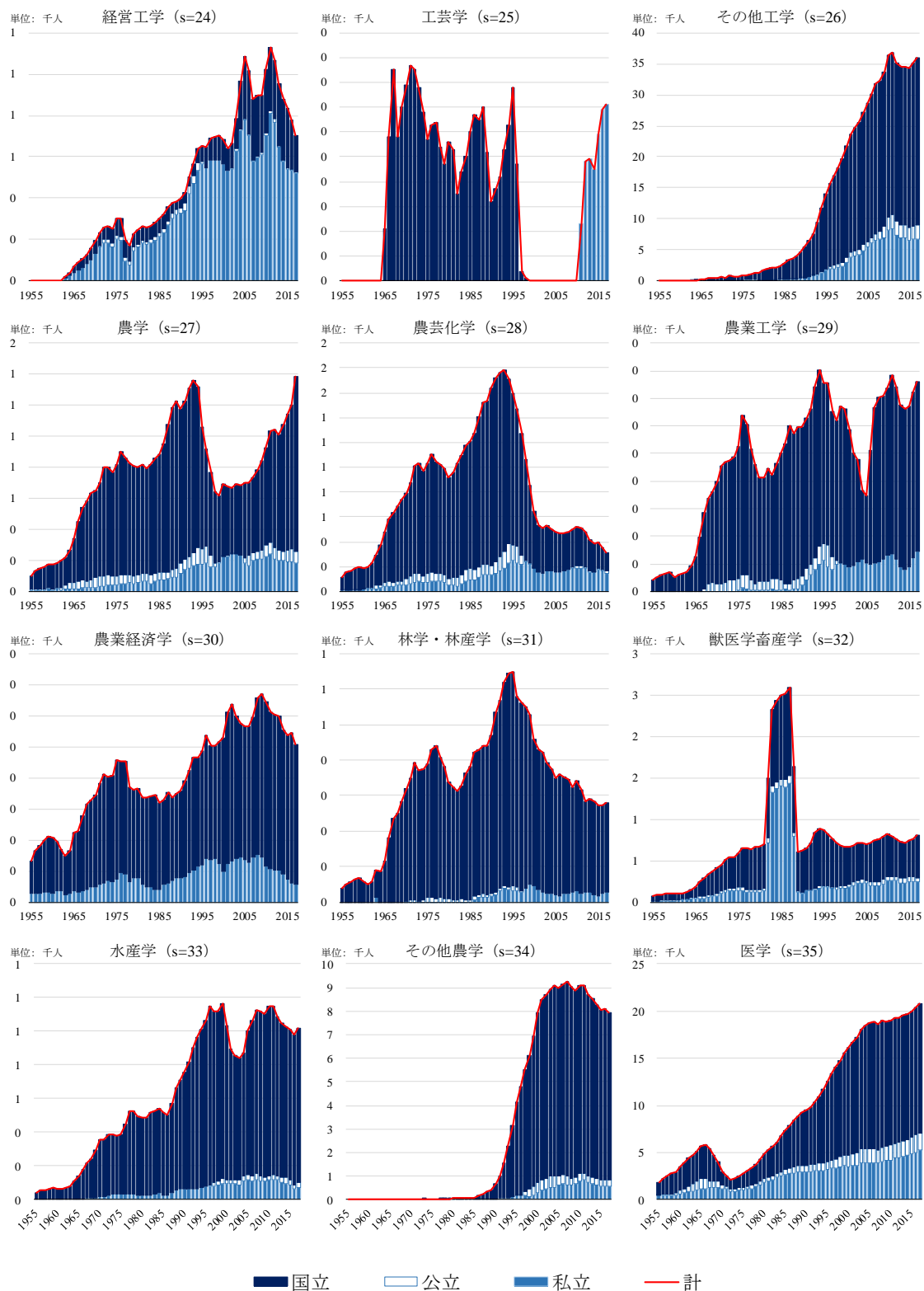


図 44: 学科別在学者数(e15.大学院) (3)

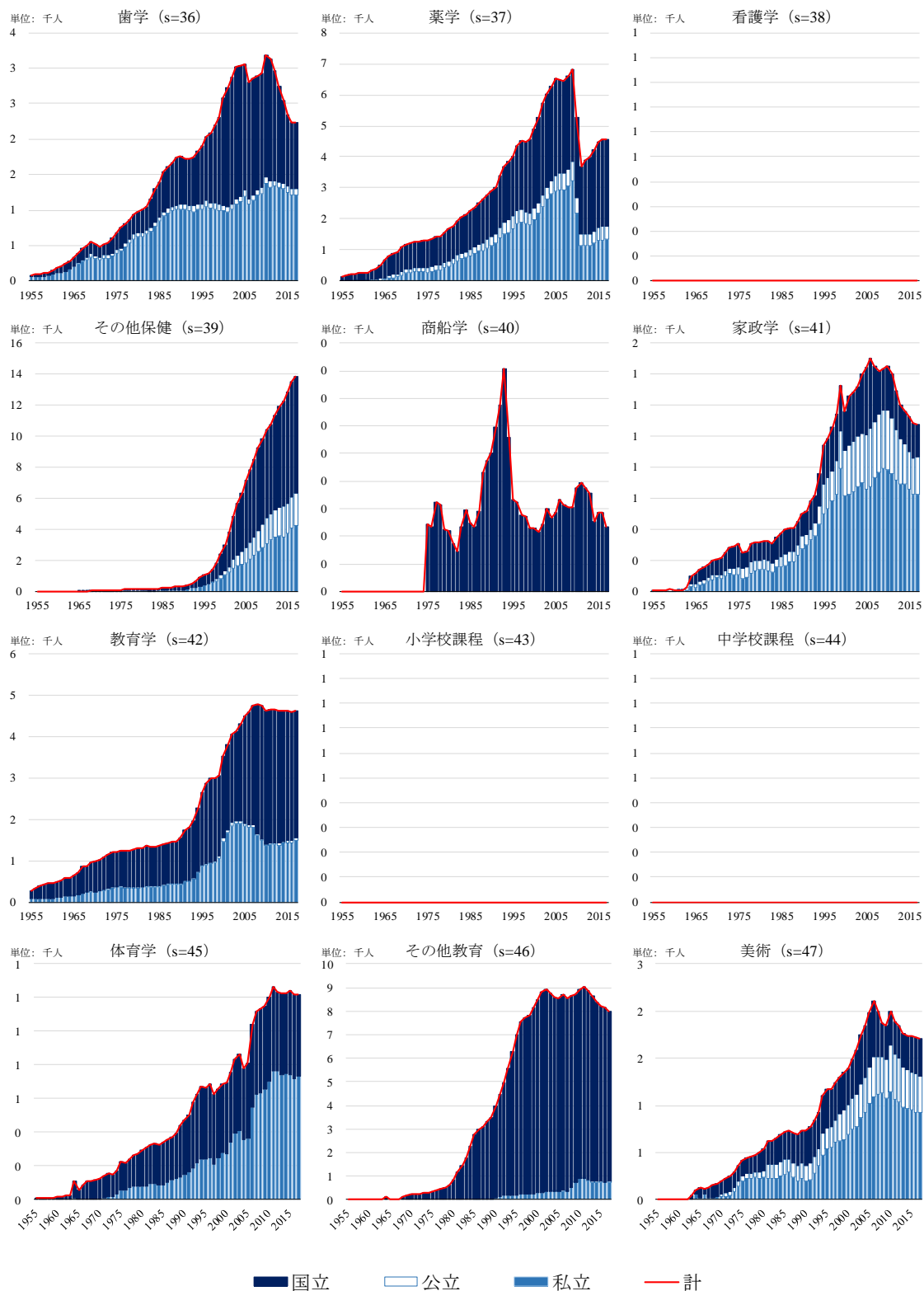
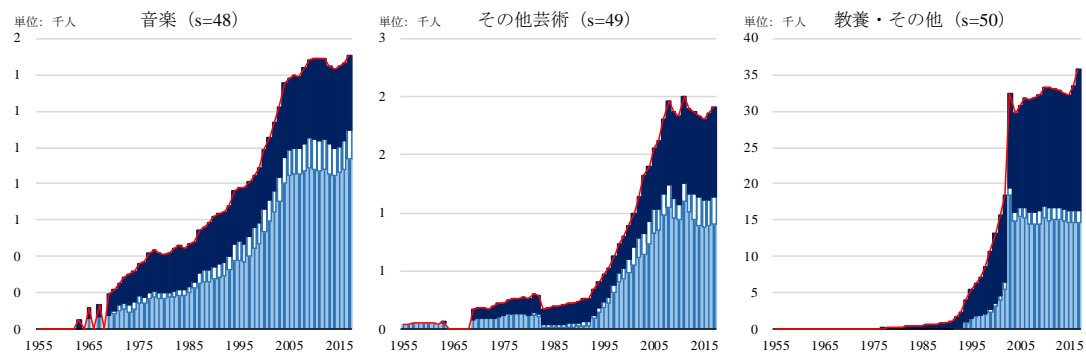


図 44: 学科別在学者数(e15.大学院) (4)



■ 国立 □ 公立 ■ 私立 — 計

図 44: 学科別在学者数(ε15.大学院) (5)

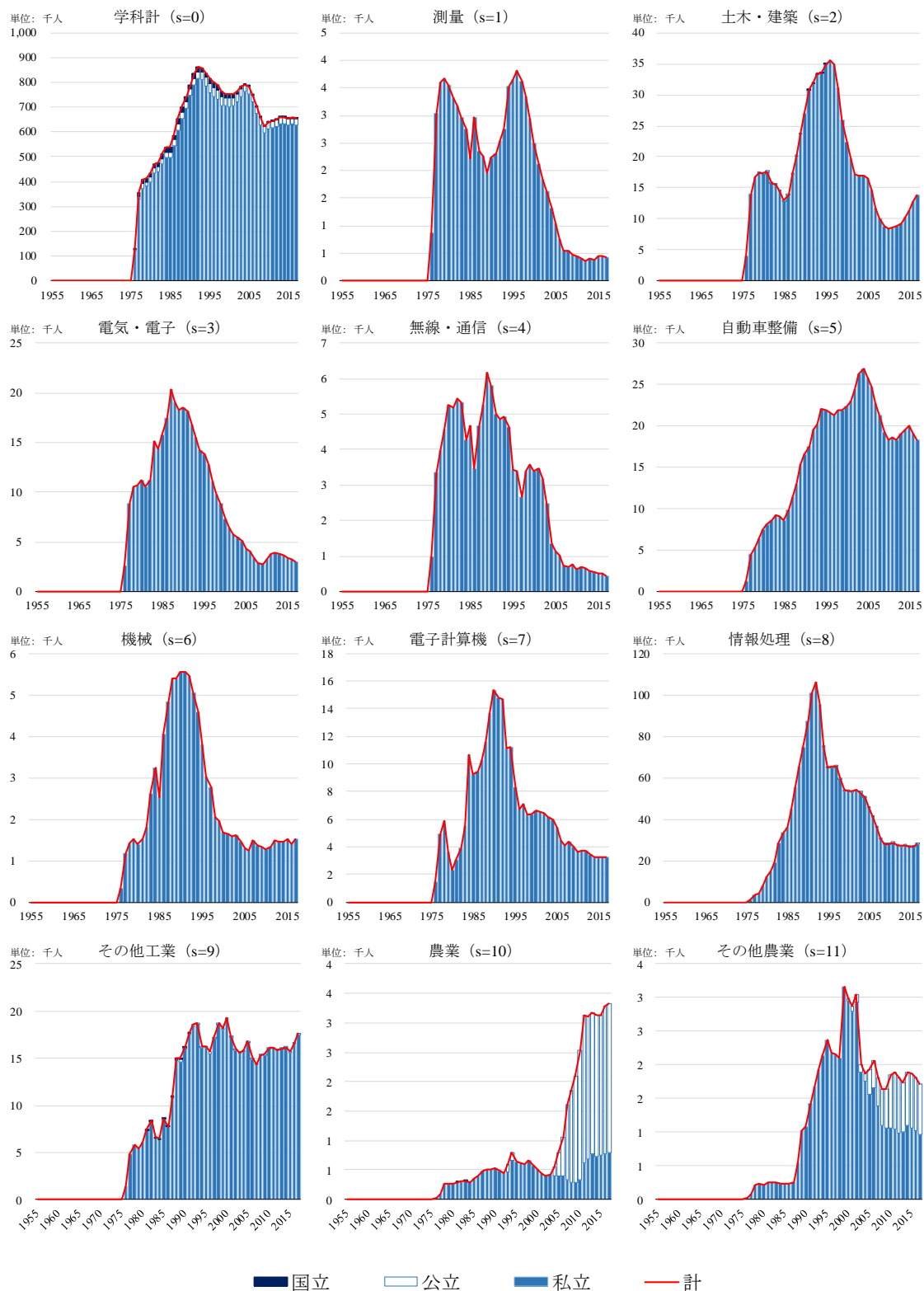


図 45: 学科別在学者数(e16.専修学校)

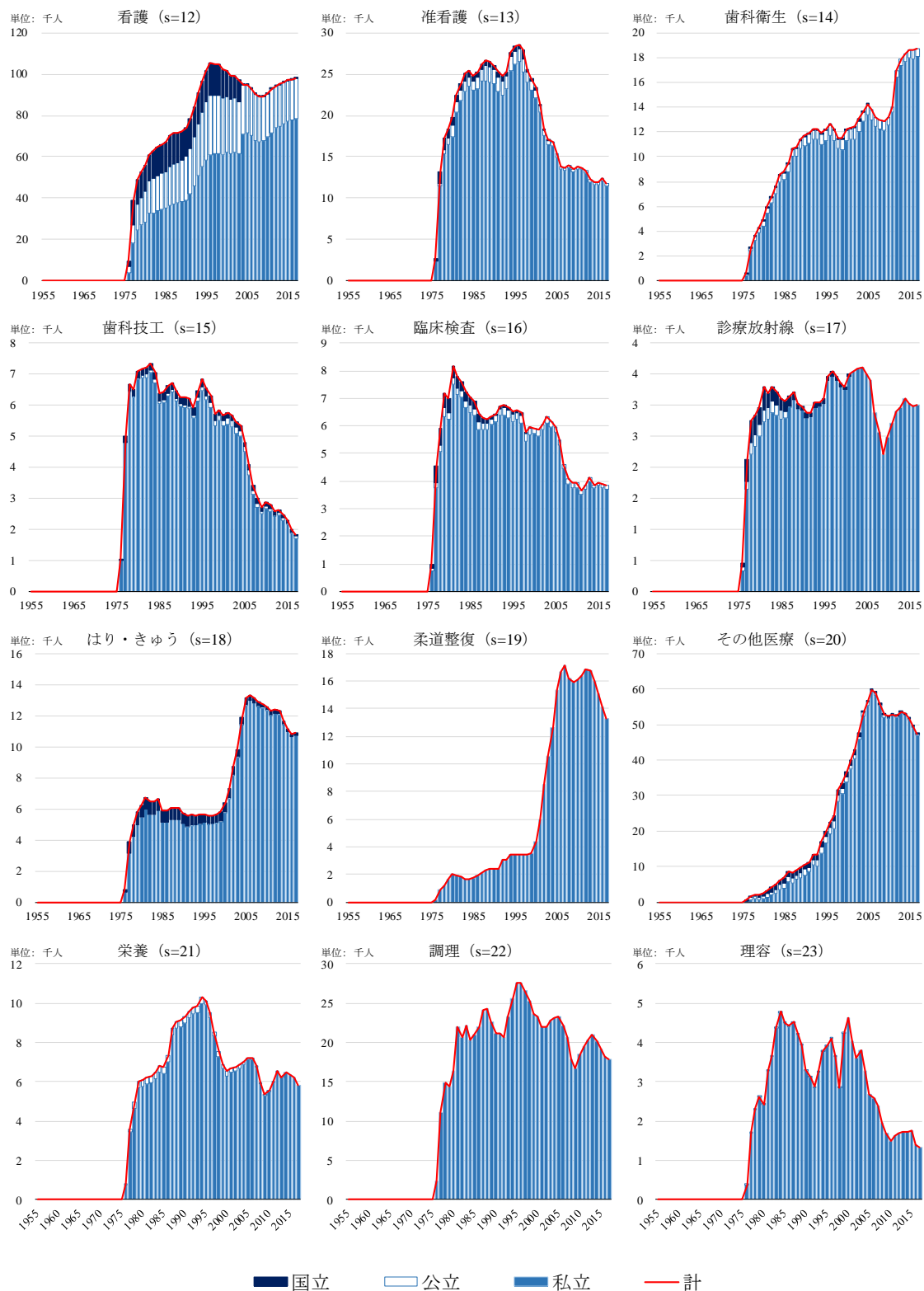


図 45: 学科別在学者数(c16.専修学校) (2)

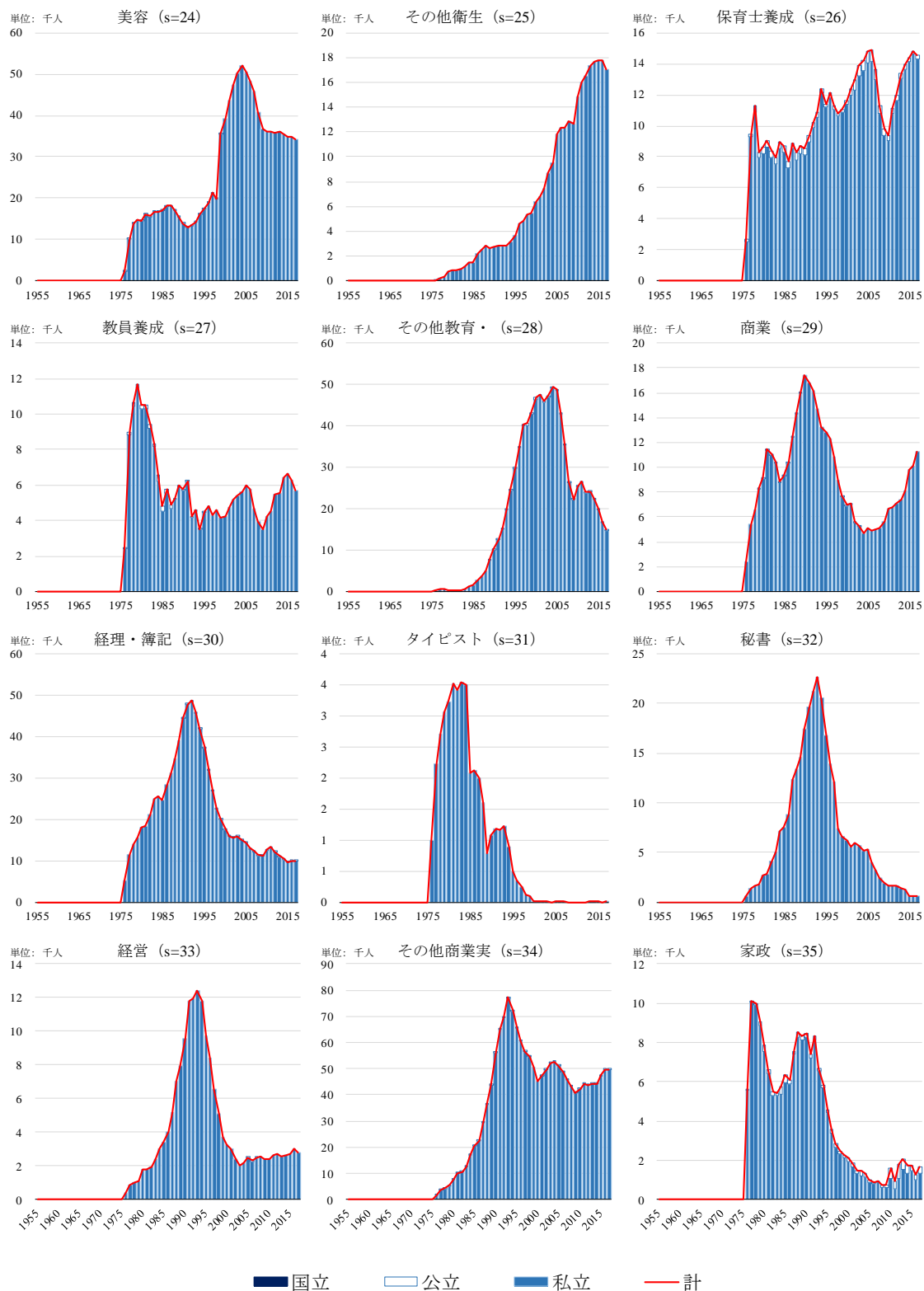


図 45: 学科別在学者数(c16.専修学校) (3)

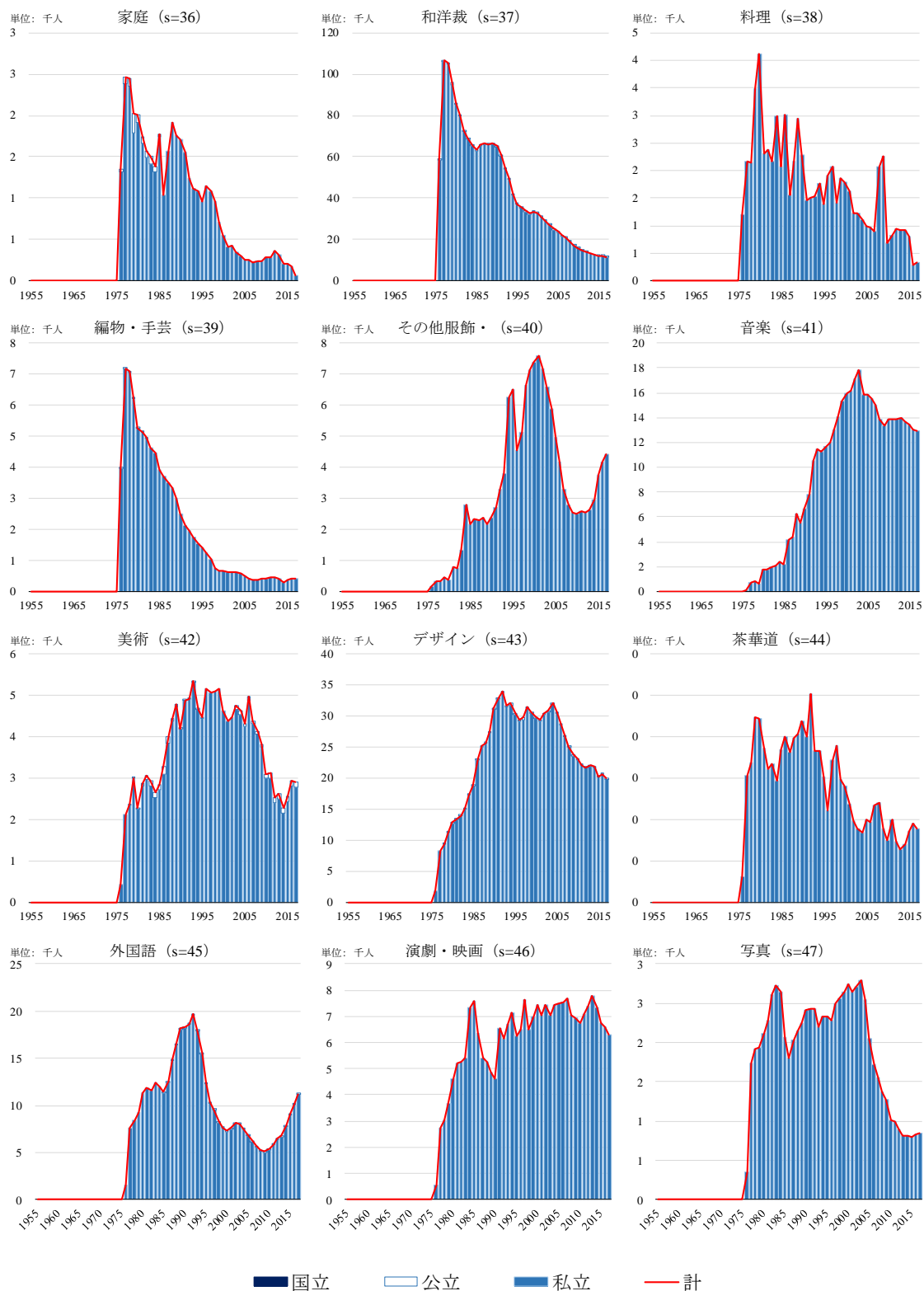
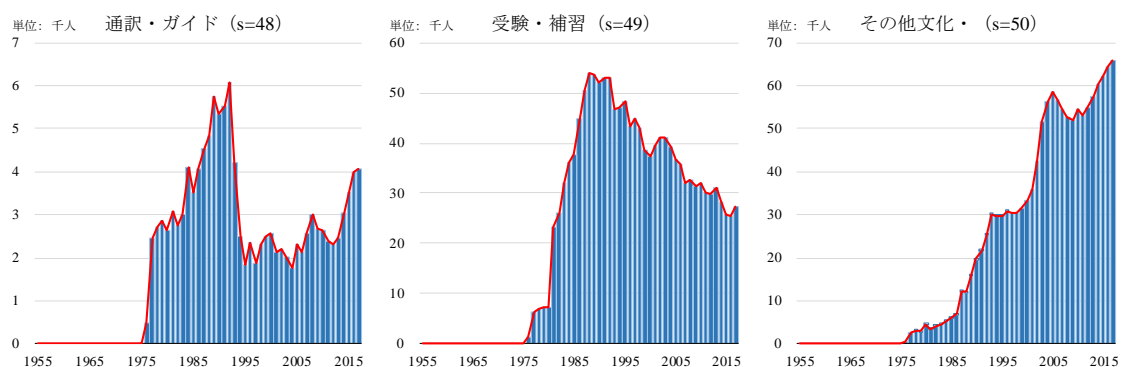


図 45: 学科別在学者数(c16.専修学校) (4)



■ 国立 □ 公立 ■ 私立 — 計

図 45: 学科別在学者数(c16.専修学校) (5)

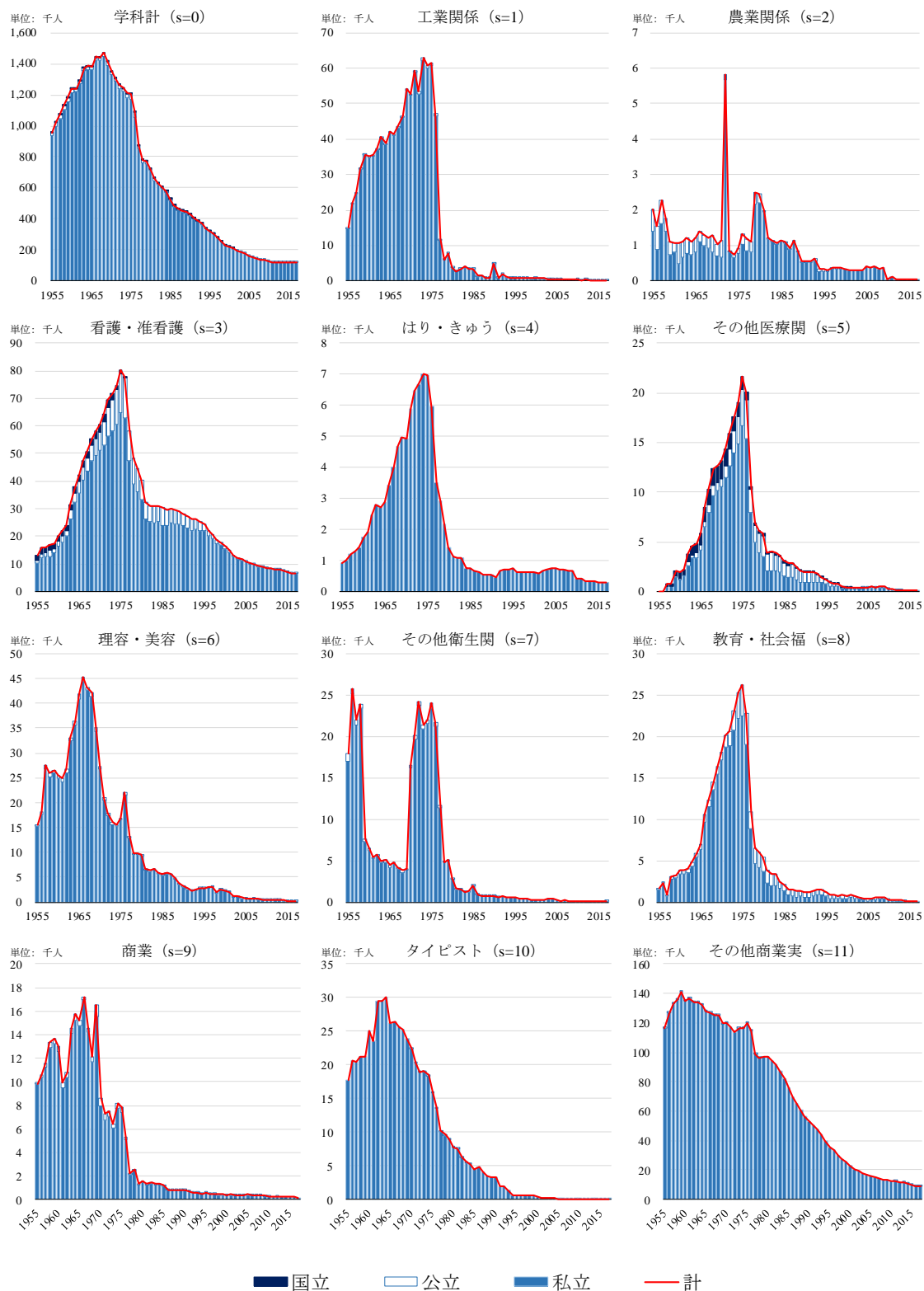


図 46: 学科別在学者数(e17.各種学校)

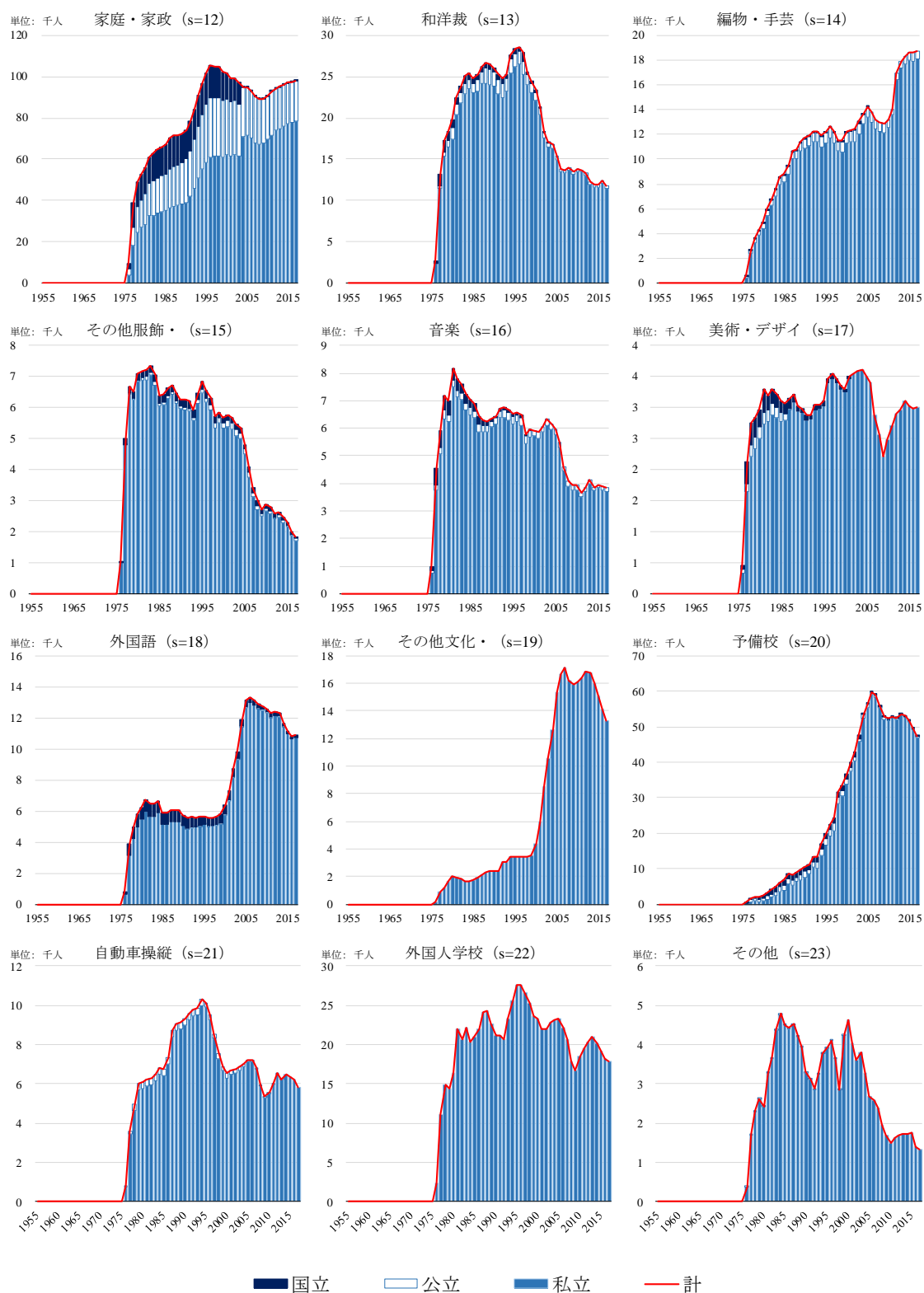


図 46: 学科別在学者数(c17.各種学校) (2)

10.9 都道府県別/学科別本務者数

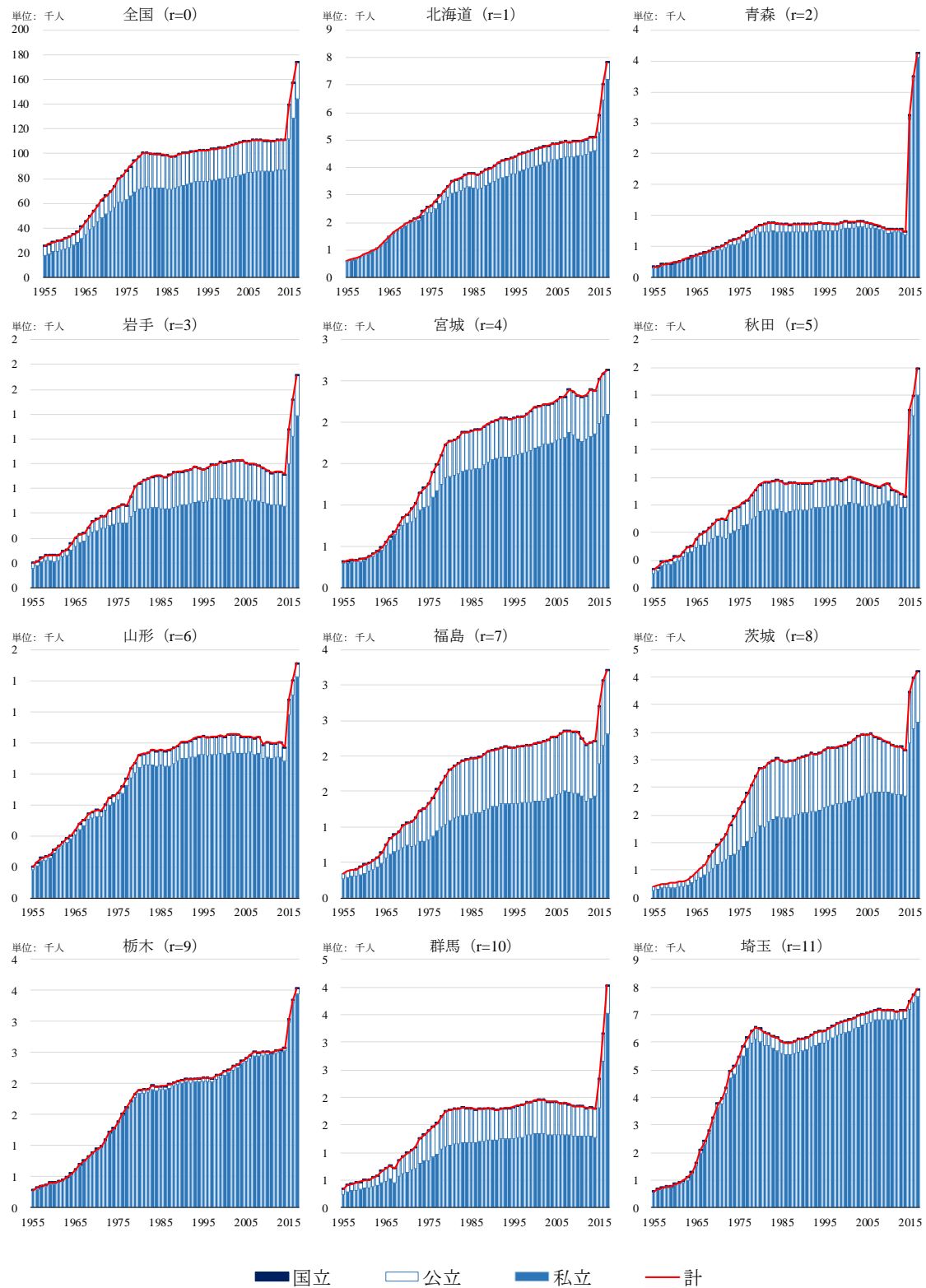


図 47: 都道府県別本務教員数(e1-2.幼稚園他)

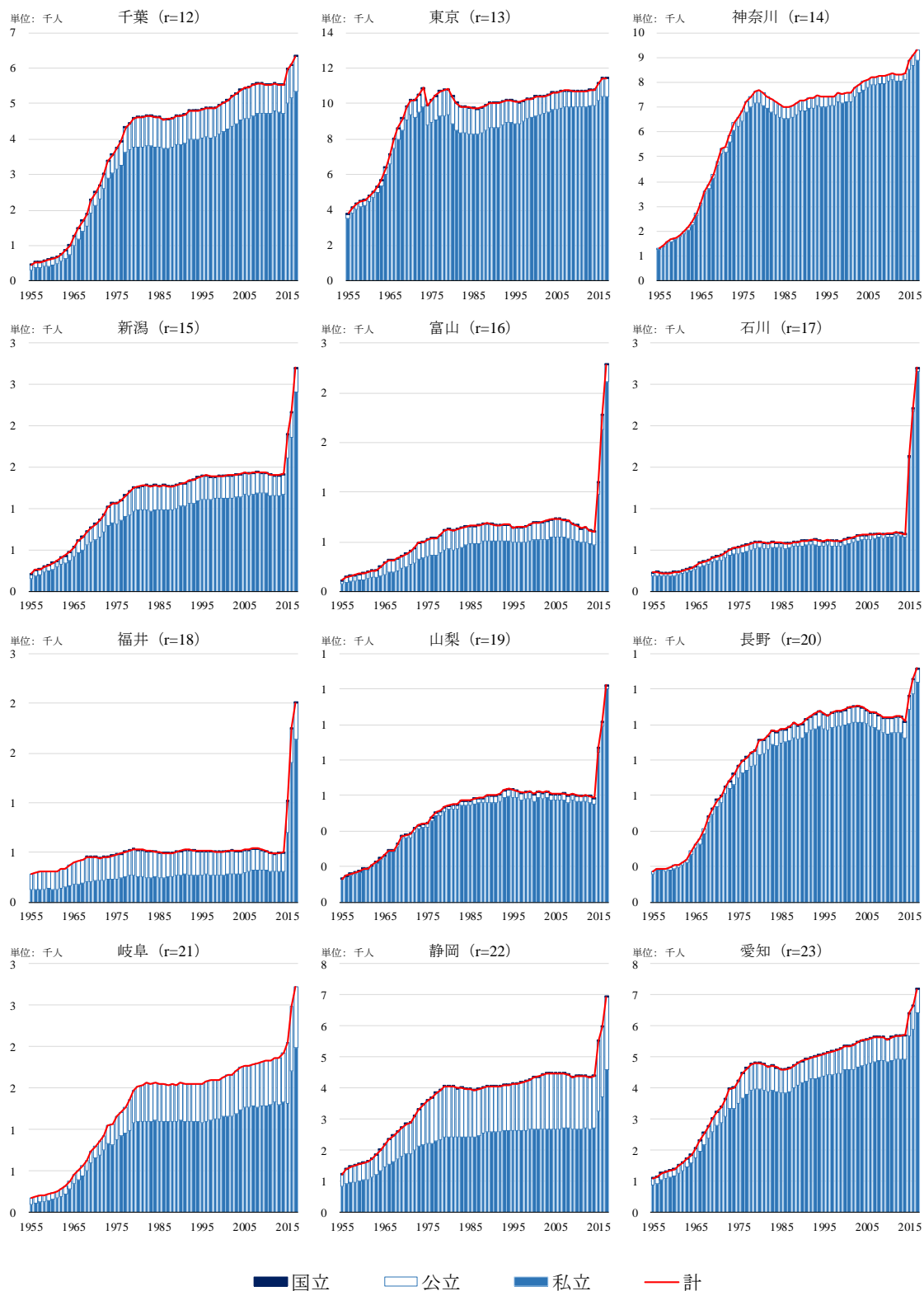


図 47:都道府県別本務教員数(e1-2.幼稚園他) (2)

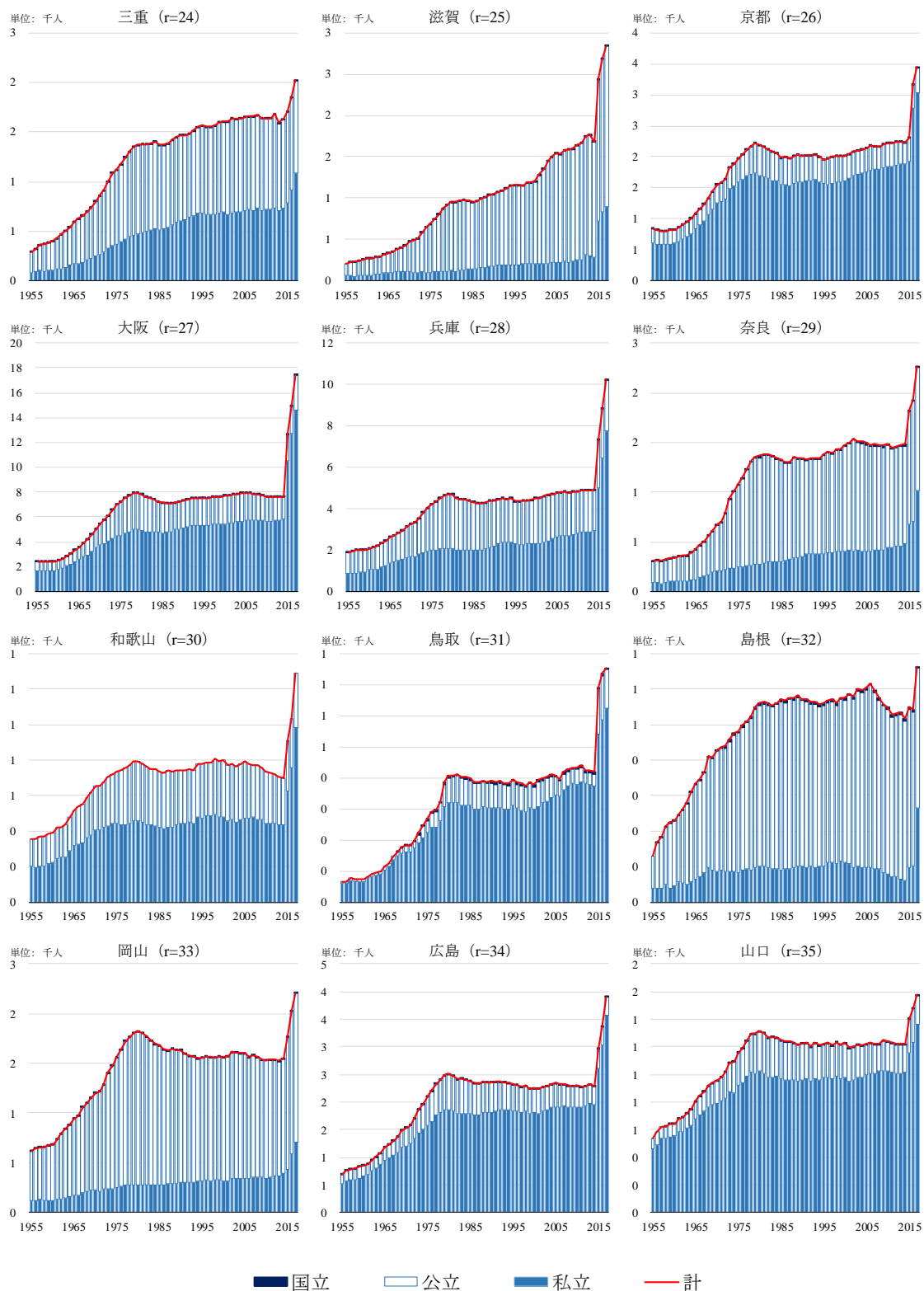


図 47: 都道府県別本務教員数(e1-2.幼稚園他) (3)

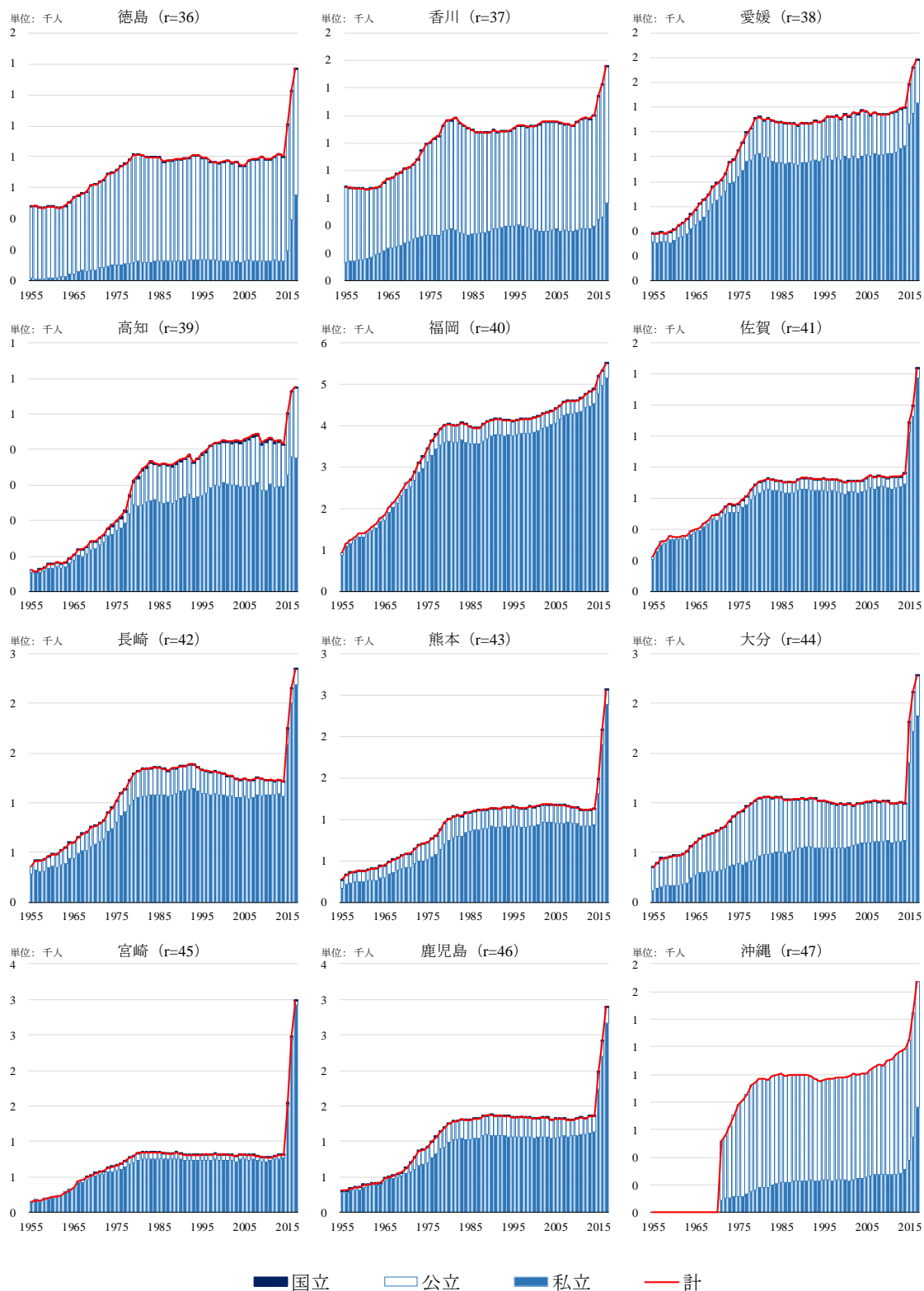


図 47:都道府県別本務教員数(e1-2.幼稚園他) (4)

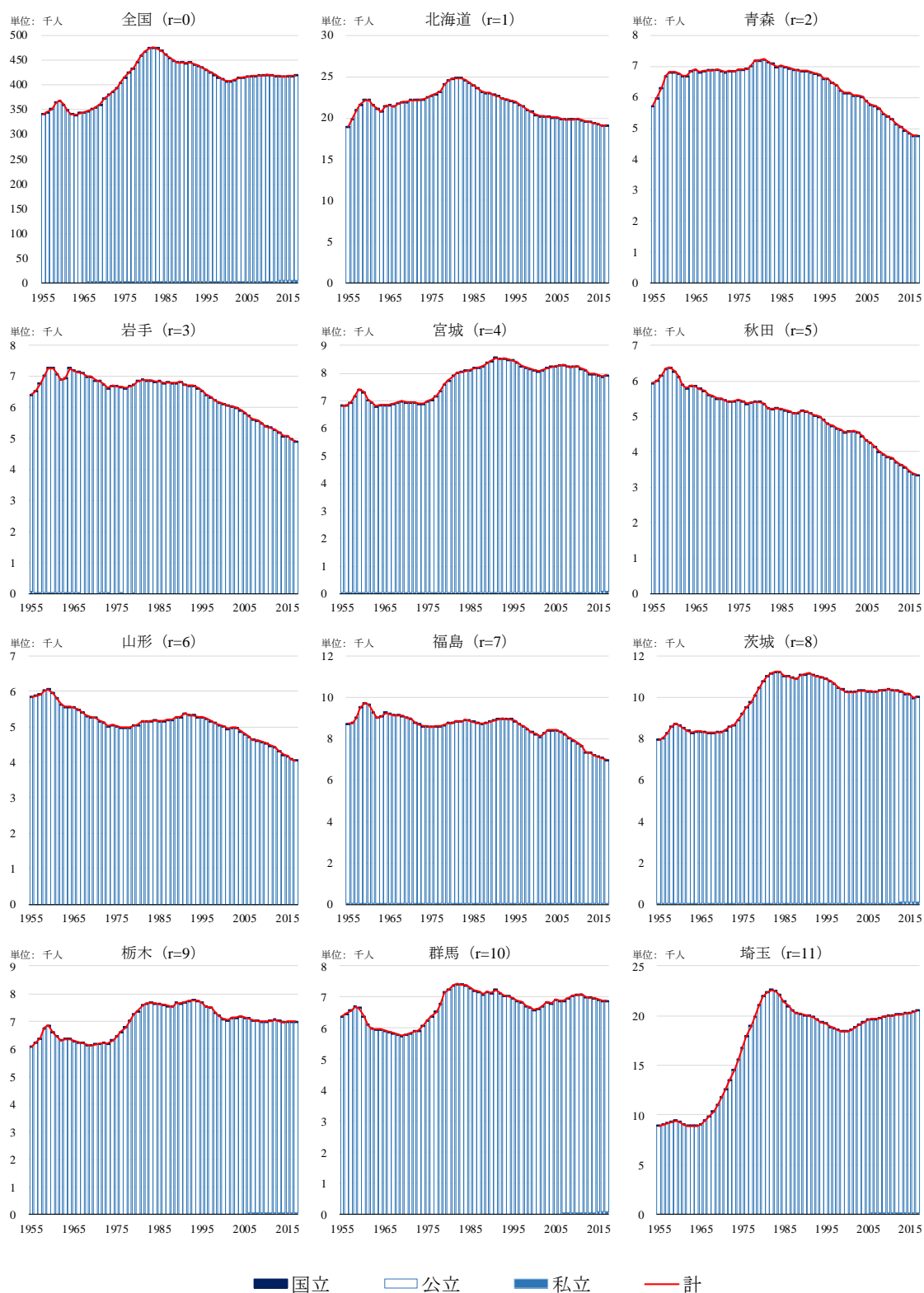


図 48: 都道府県別本務教員数 (e3. 小学校)

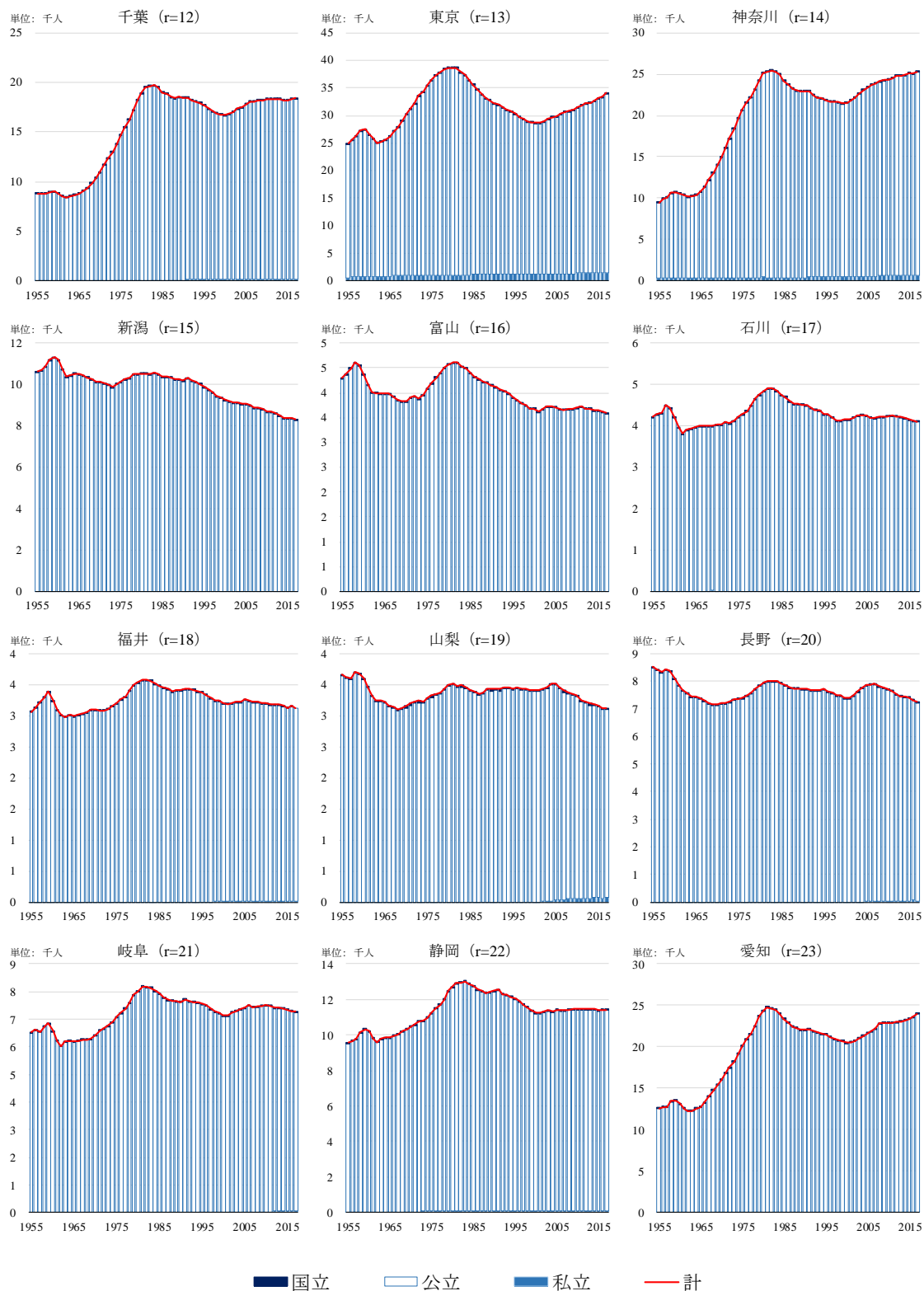


図 48: 都道府県別本務教員数(e3.小学校) (2)

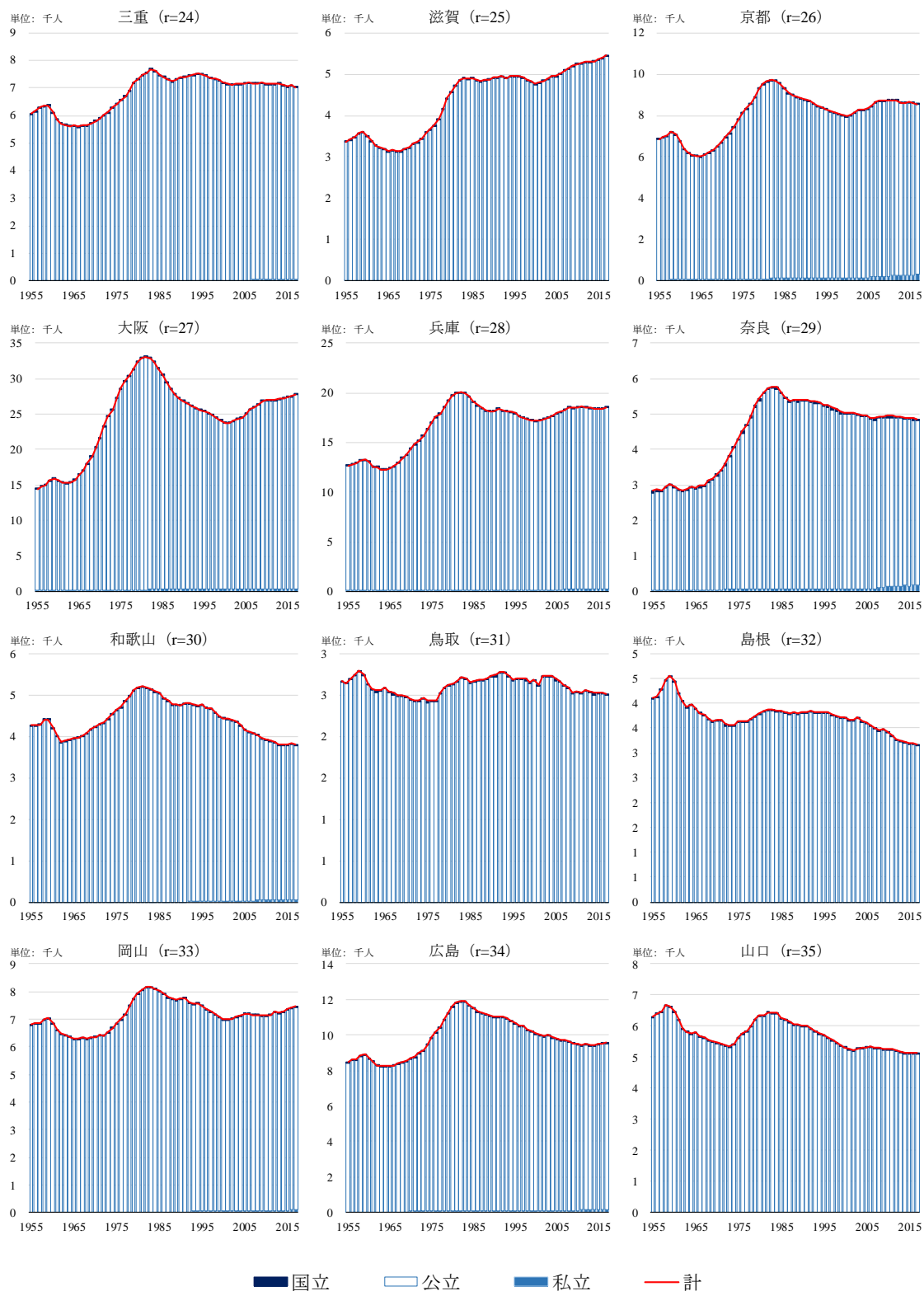


図 48: 都道府県別本務教員数(e3.小学校) (3)

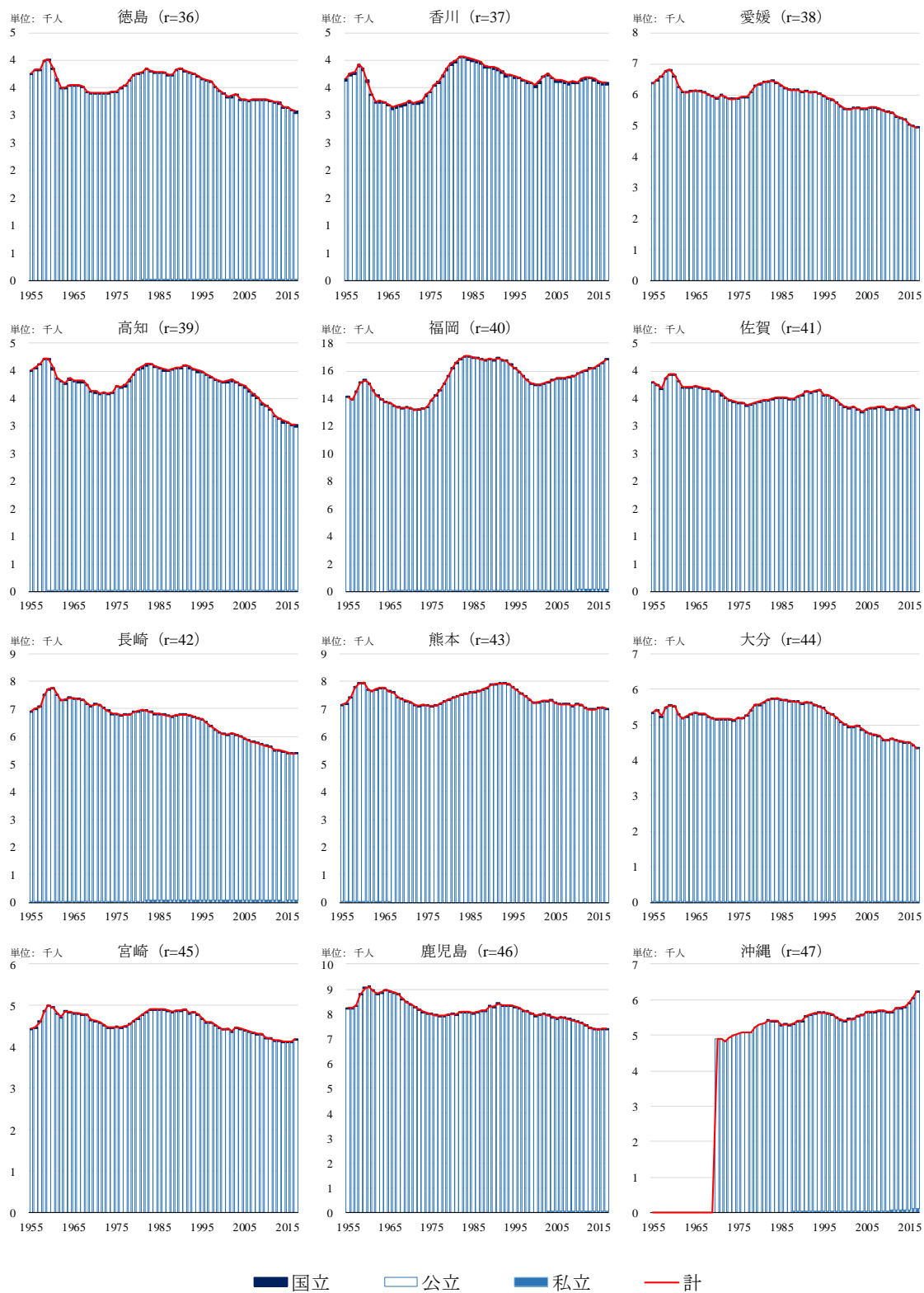


図 48: 都道府県別本務教員数(e3.小学校) (4)

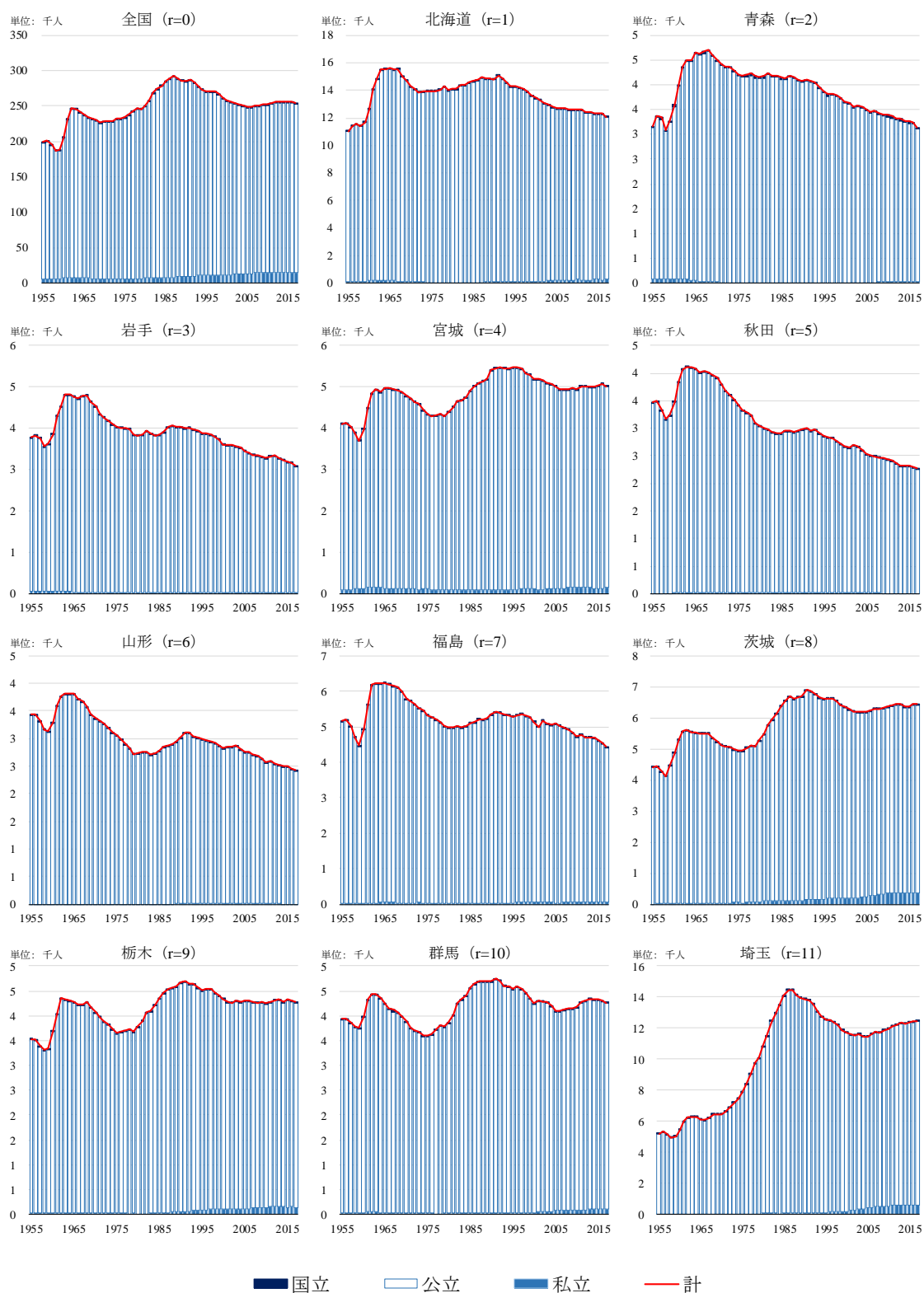


図 49: 都道府県別本務教員数 (e4,5,7. 中学校他)



図 49: 都道府県別本務教員数(4,5,7.中学校他) (2)

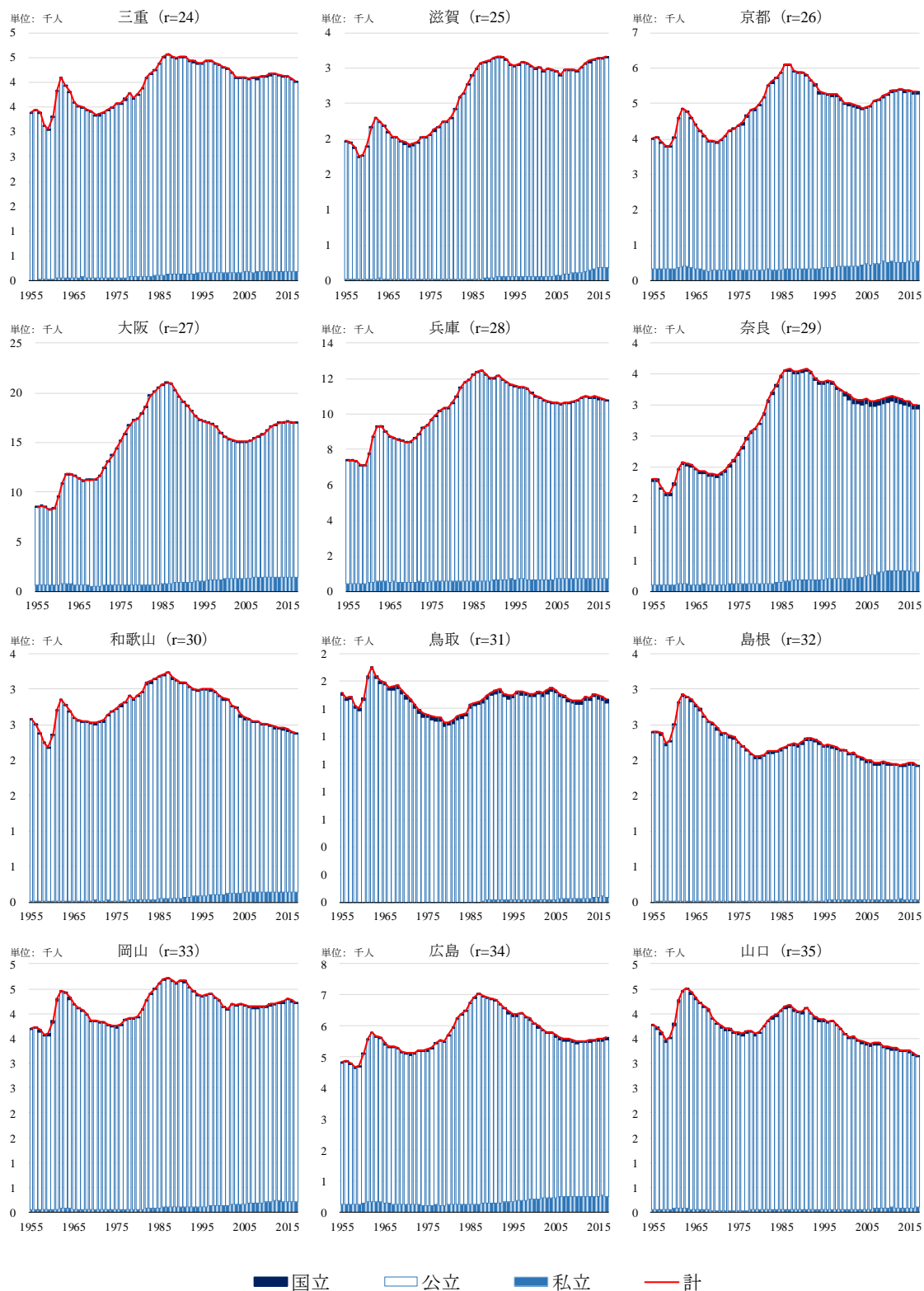


図 49: 都道府県別本務教員数(4,5,7.中学校他) (3)

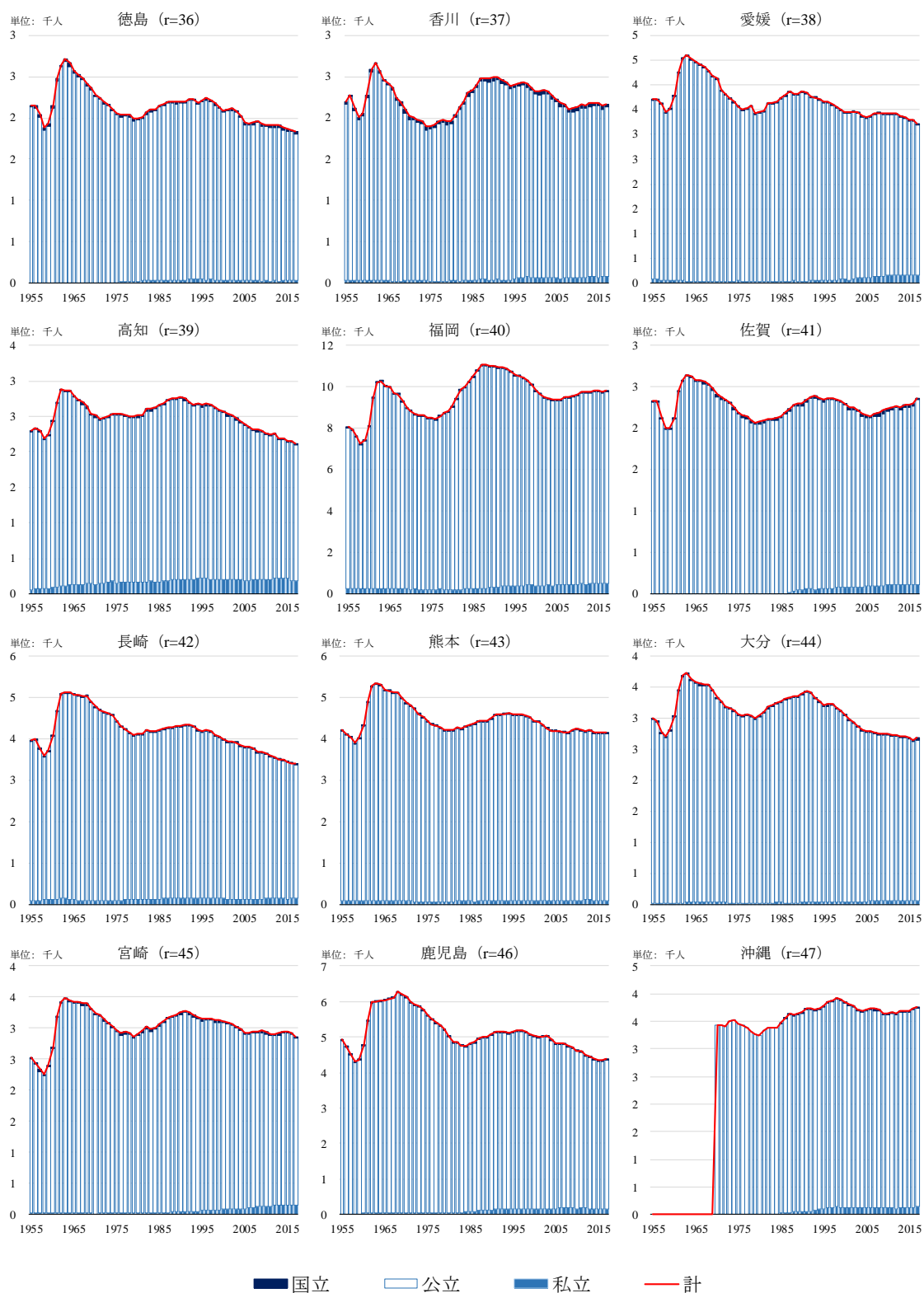


図 49:都道府県別本務教員数(e4,5,7.中学校他) (4)



図 50: 都道府県別本務教員数 (e6.高等学校)



図 50: 都道府県別本務教員数(c6.高等学校) (2)



図 50: 都道府県別本務教員数(c6.高等学校) (3)

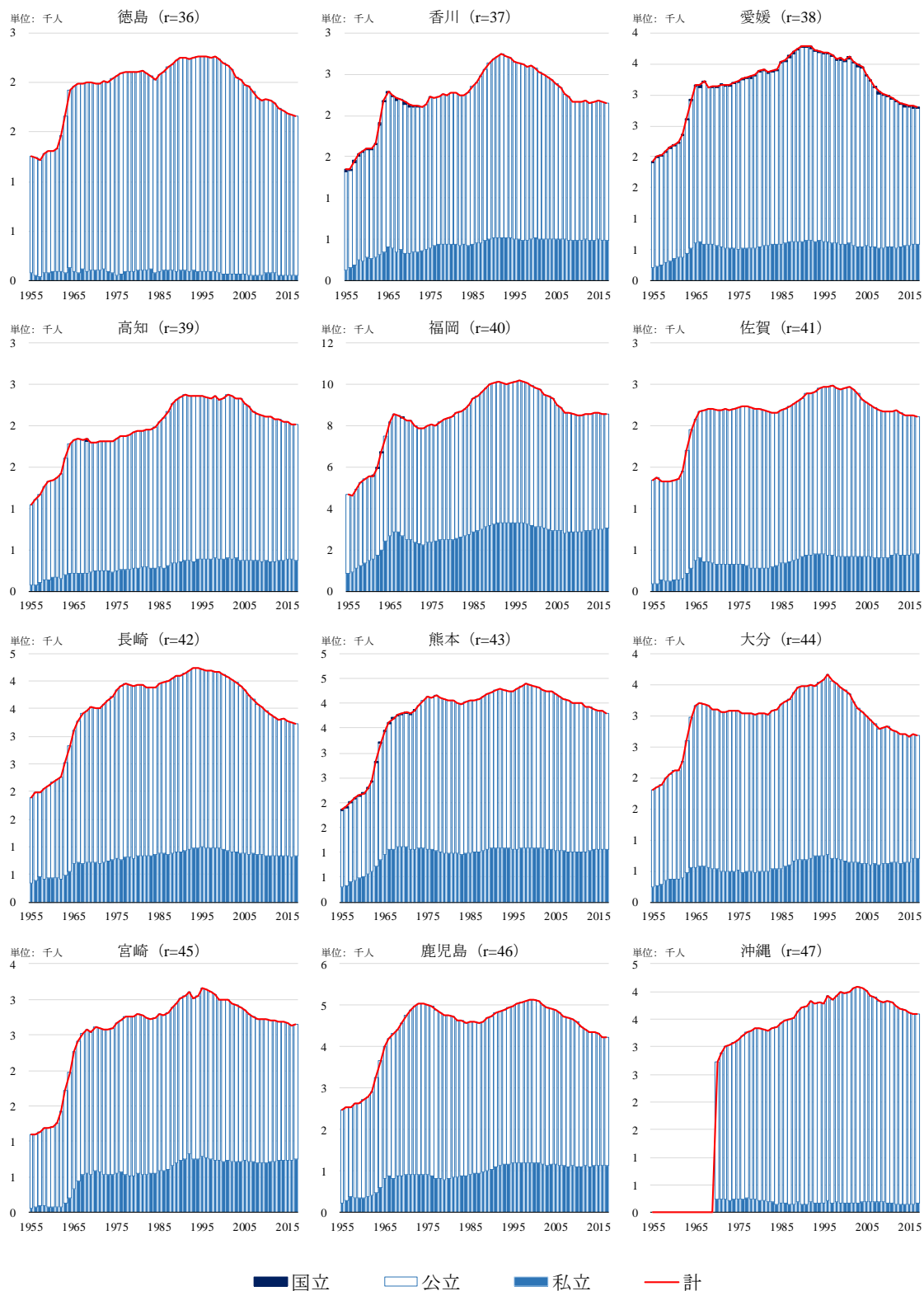


図 50: 都道府県別本務教員数(c6.高等学校) (4)



図 51: 都道府県別本務教員数 (e8-11. 特別支援諸学校)

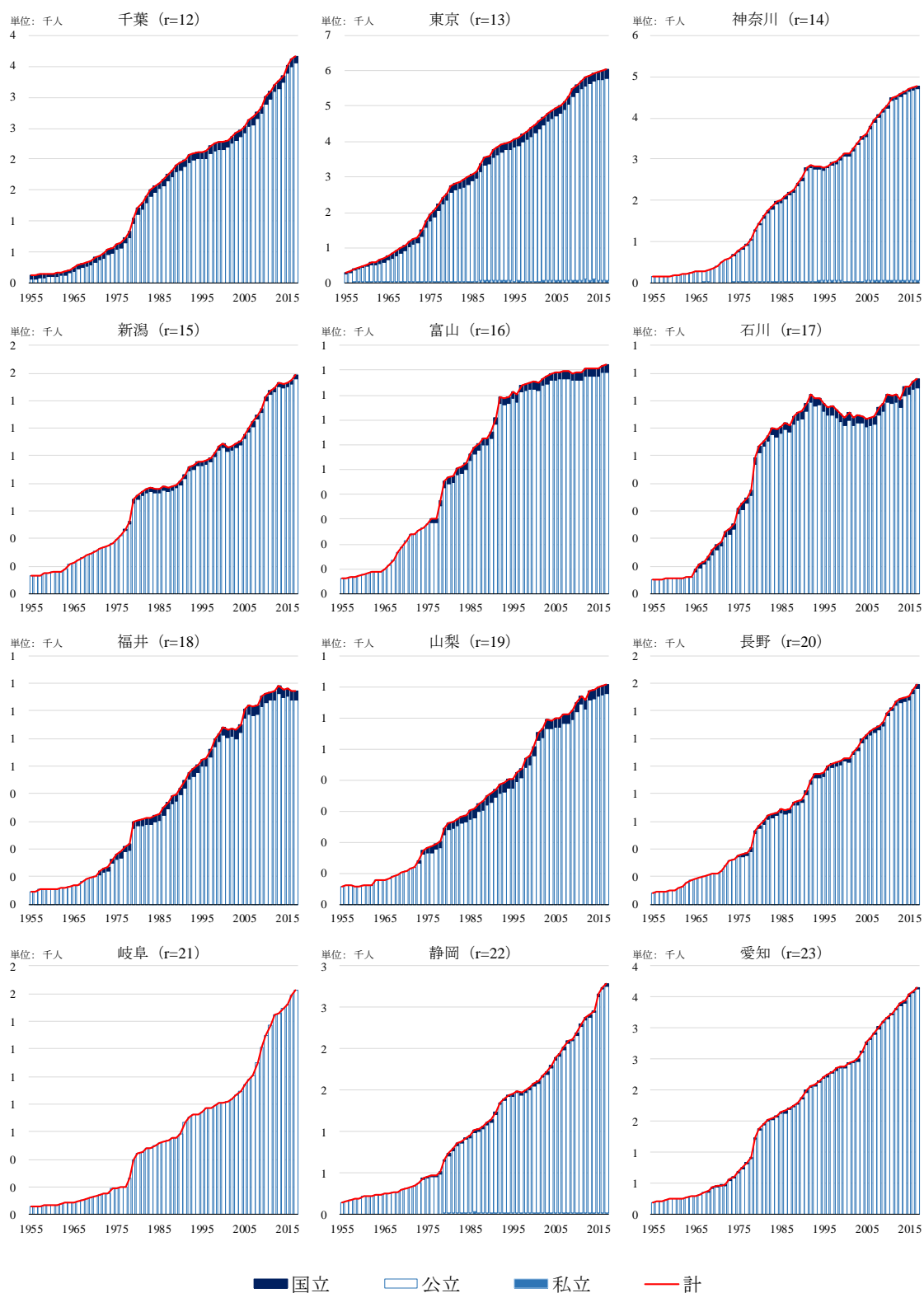


図 51: 都道府県別本務教員数(e8-11.特別支援諸学校) (2)

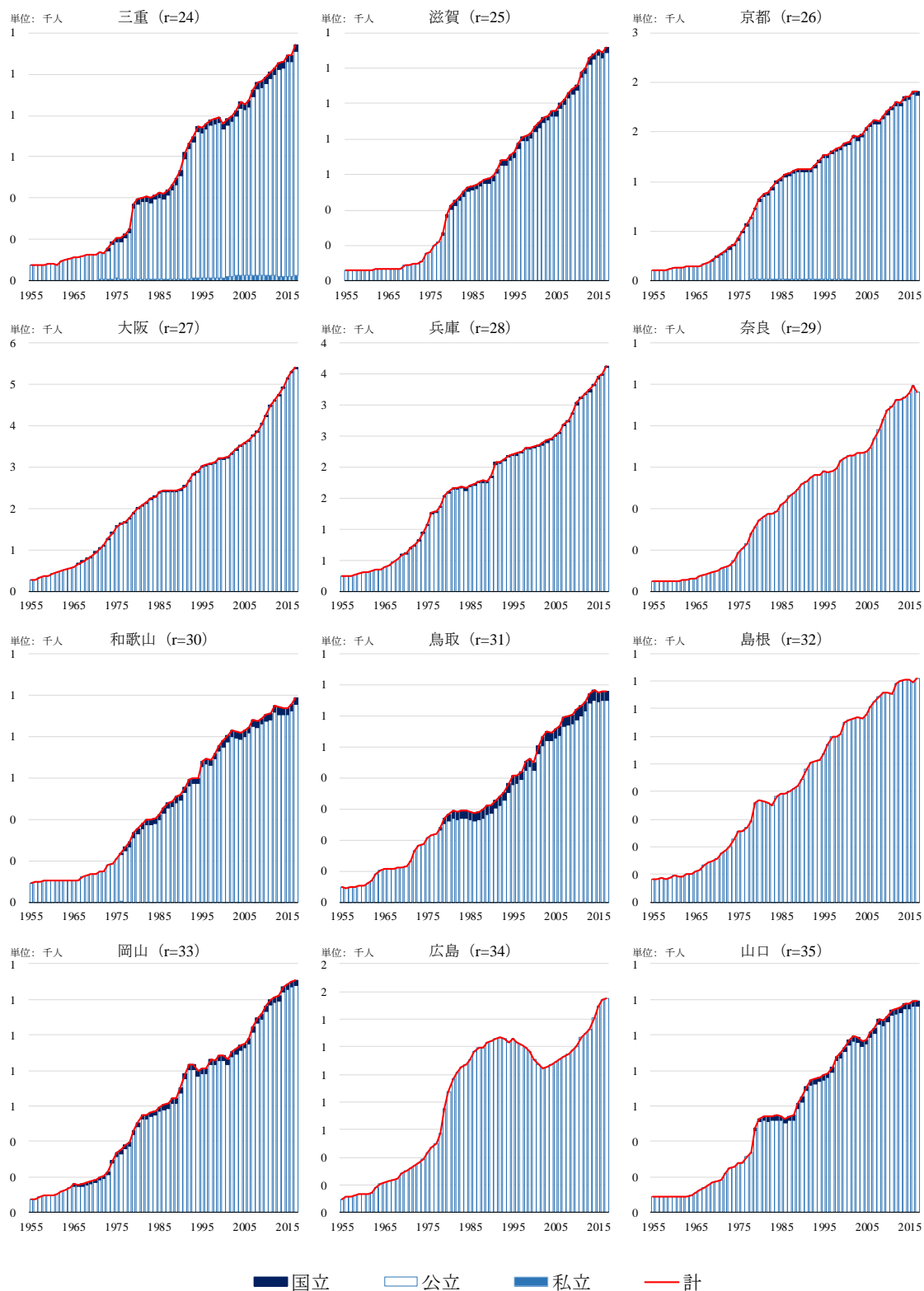
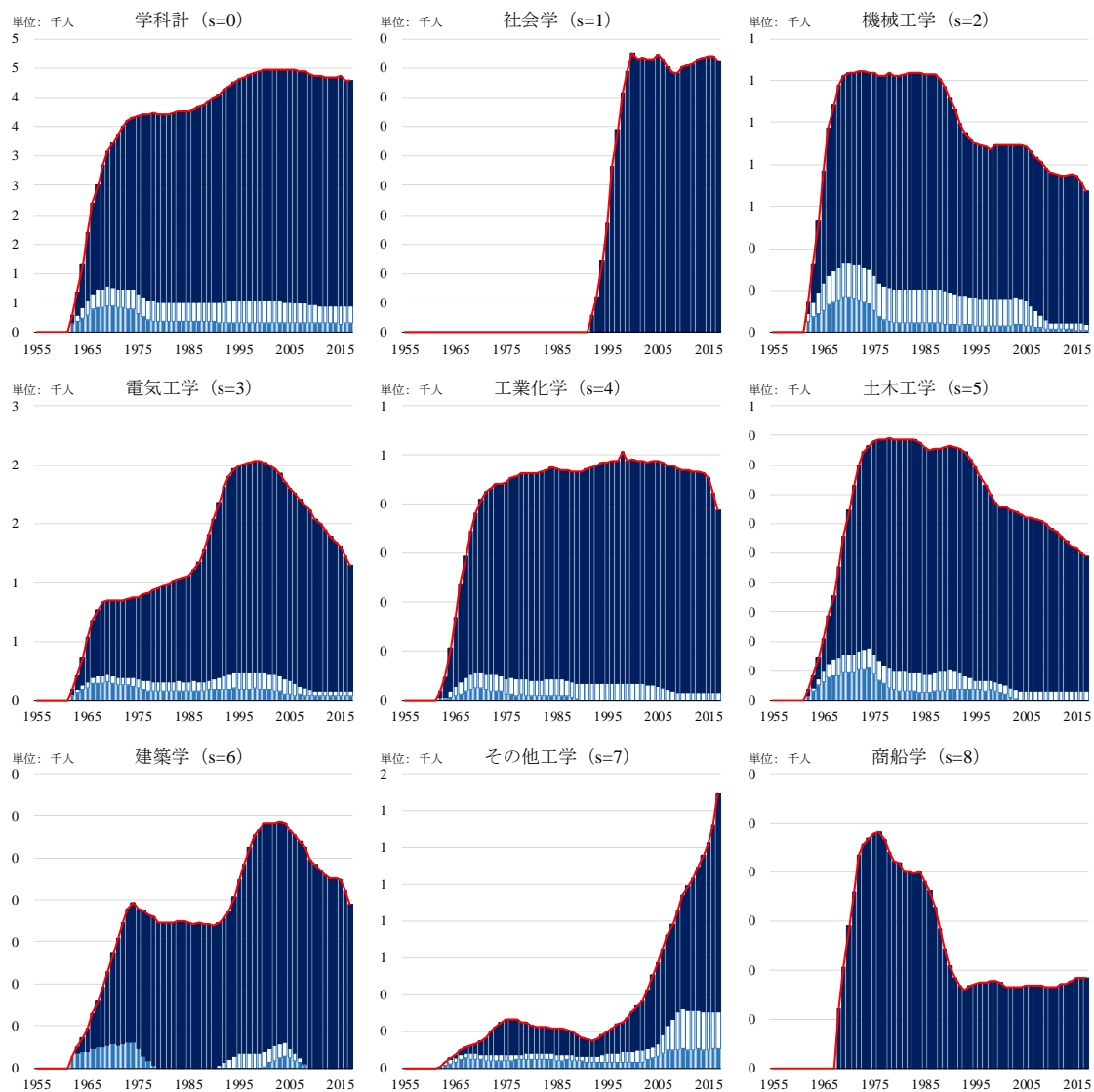


図 51: 都道府県別本務教員数 (e8-11. 特別支援諸学校) (3)



図 51: 都道府県別本務教員数(e8-11.特別支援諸学校) (4)



■ 国立 □ 公立 ■ 私立 — 計

図 52: 学科別本務教員数 (e12. 高等専門学校)

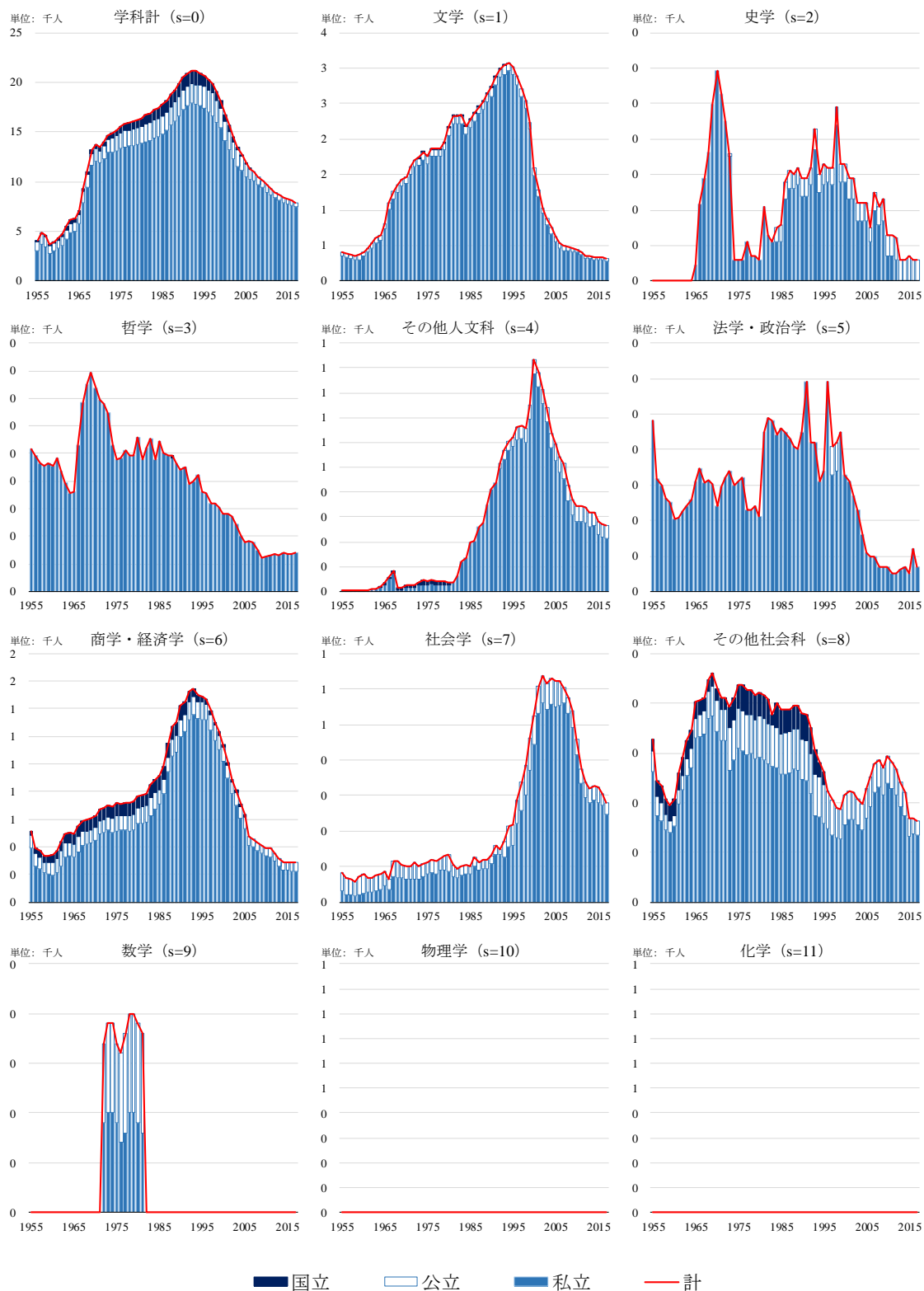


図 53: 学科別 本務教員数(e13.短期大学)

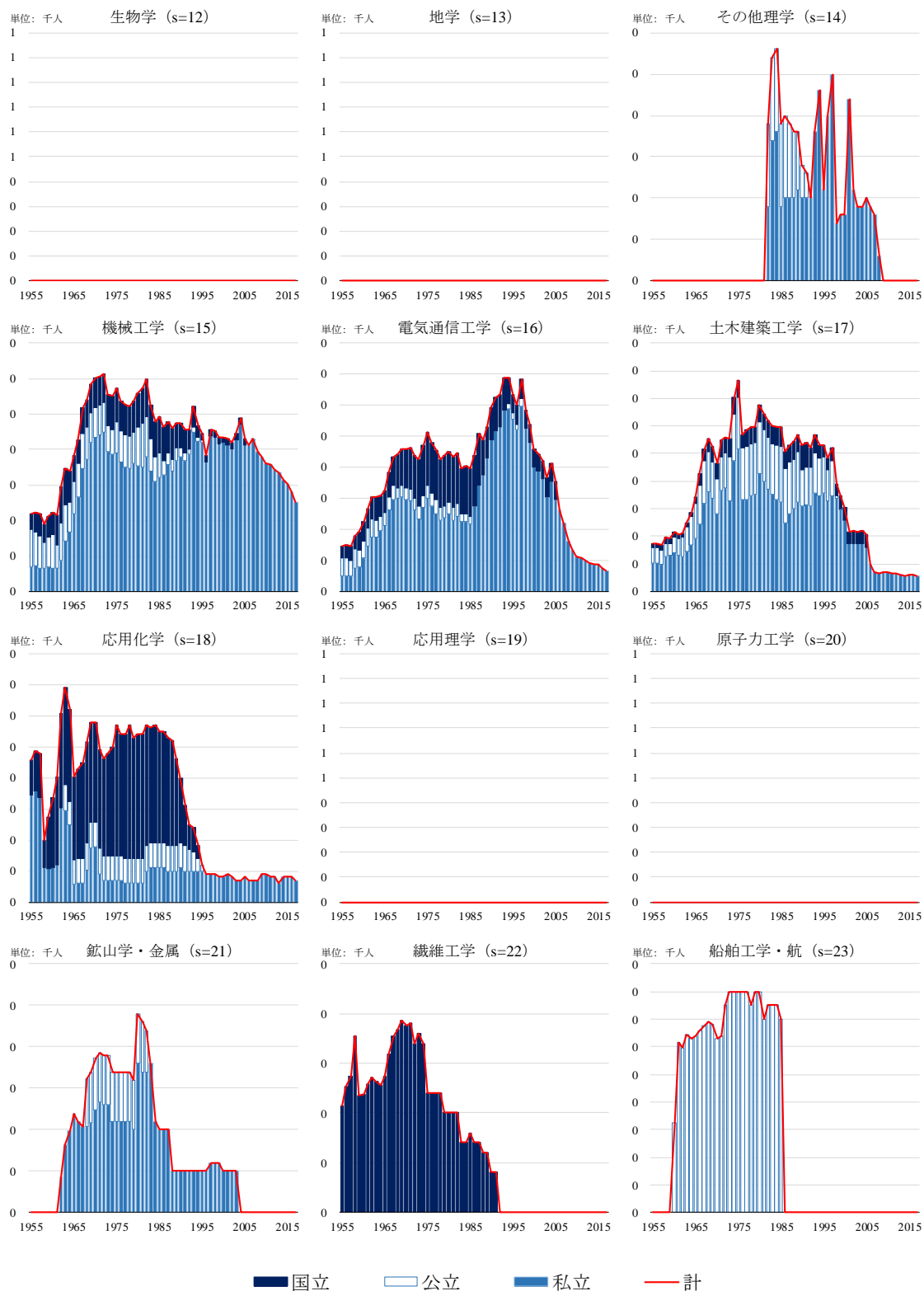


図 53: 学科別 本務教員数(e13.短期大学) (2)

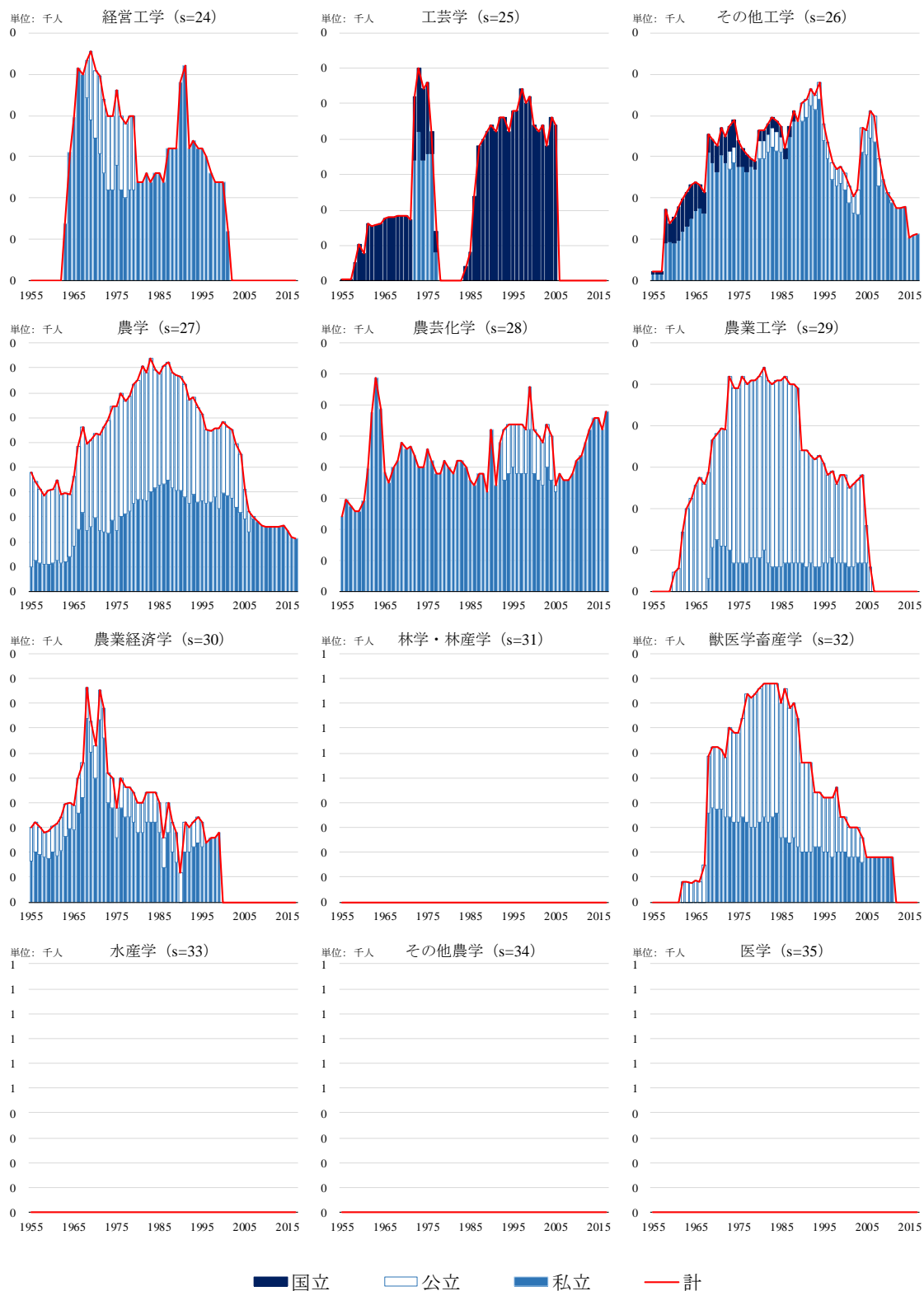


図 53: 学科別 本務教員数(e13.短期大学) (3)

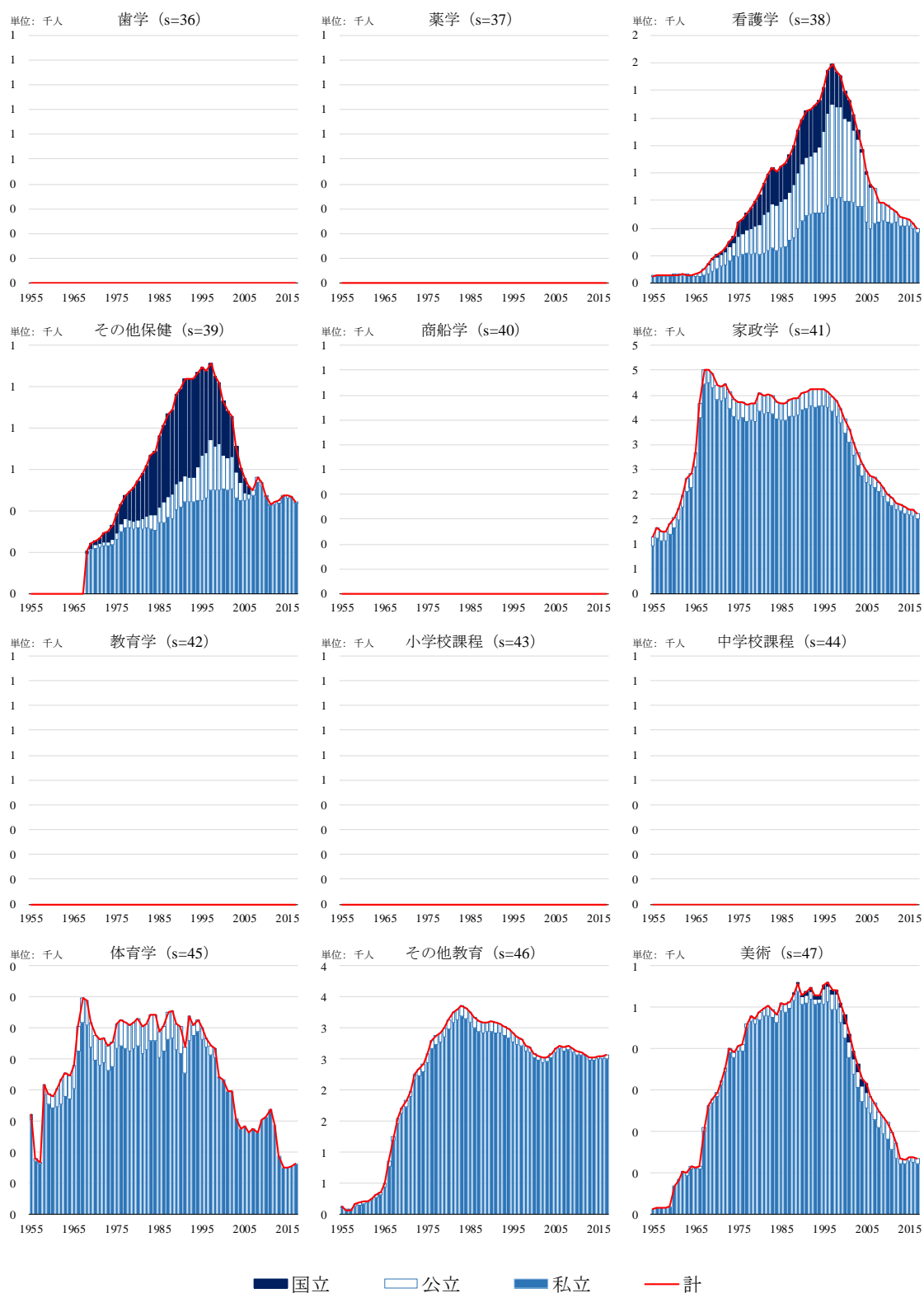
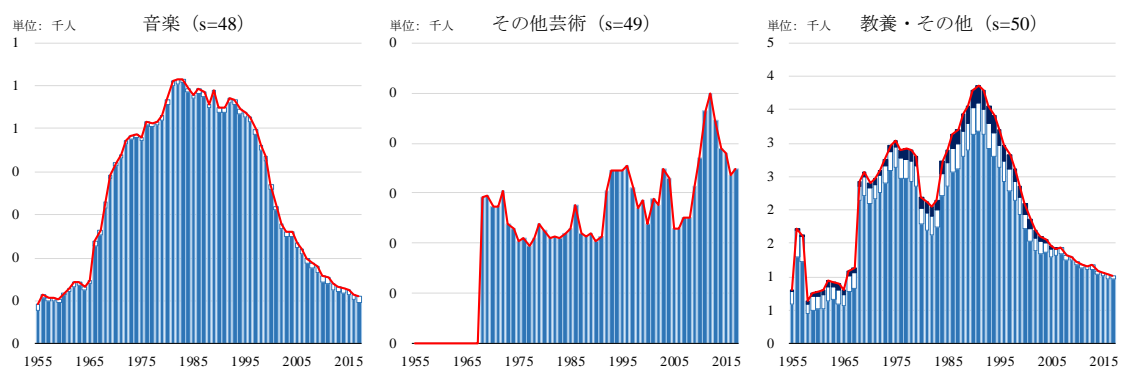


図 53: 学科別 本務教員数(e13.短期大学) (4)



■ 国立 □ 公立 ■ 私立 — 計

図 53: 学科別 本務教員数(e13.短期大学) (5)

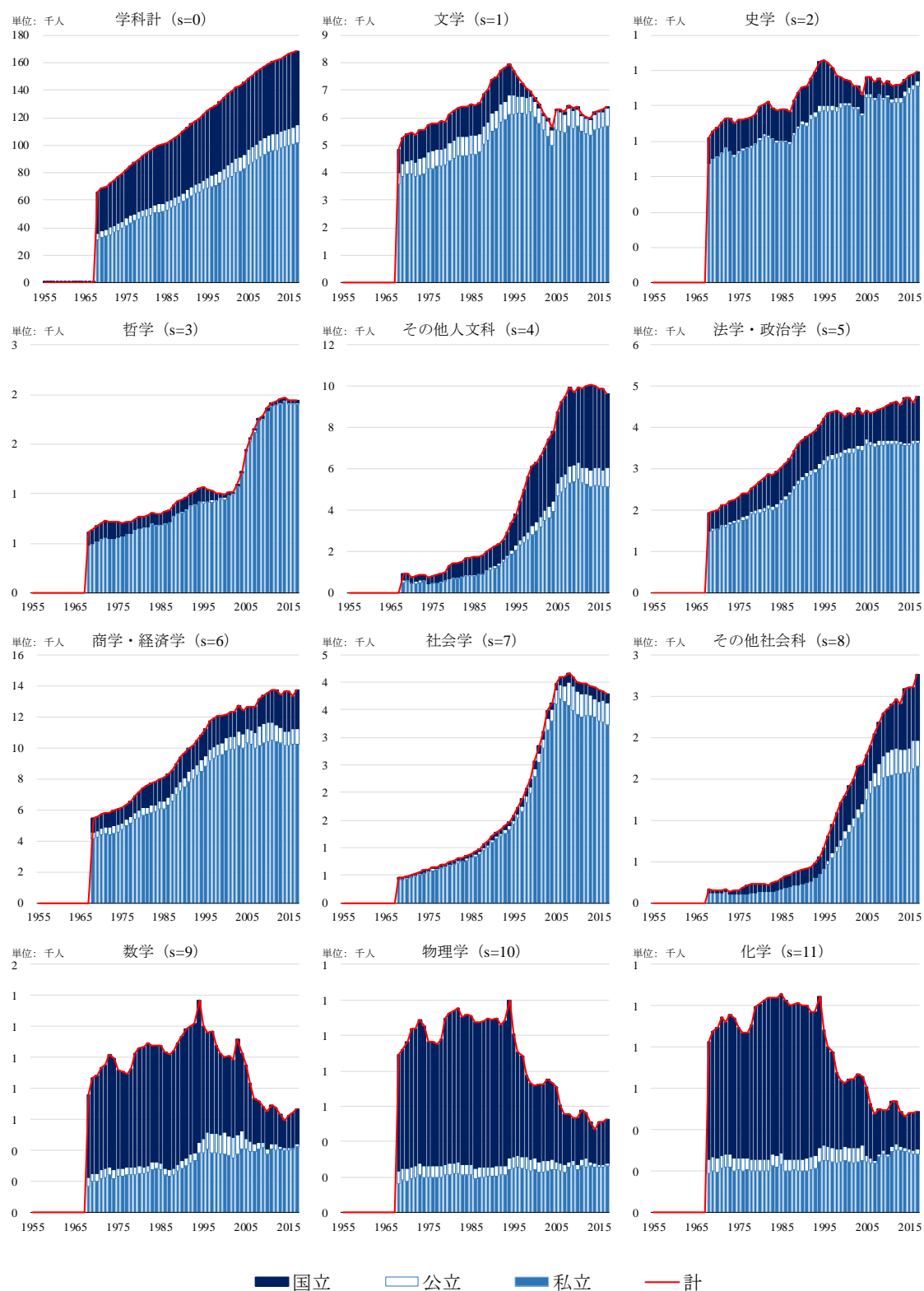


図 54: 学科別本務教員数(e14.大学)

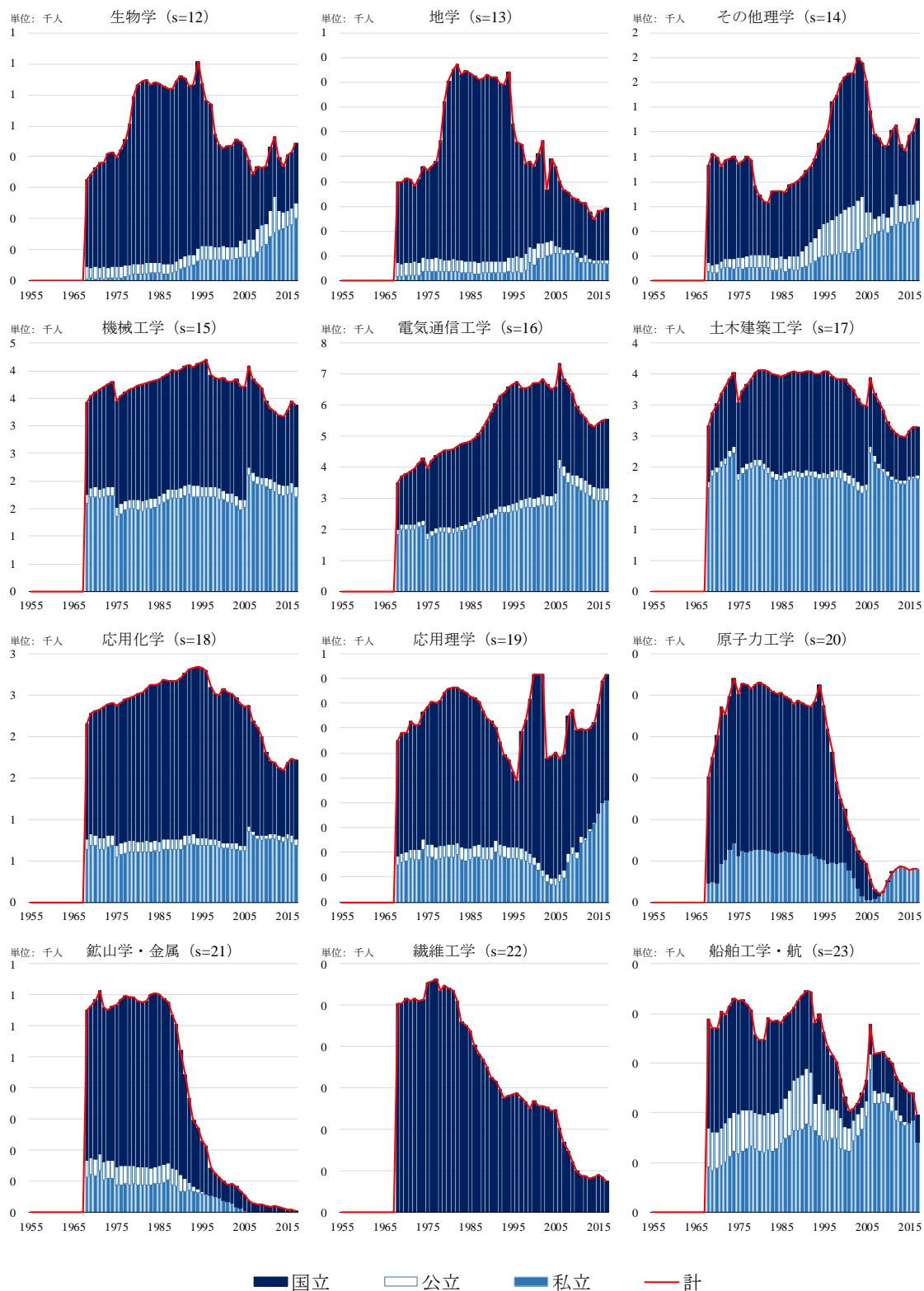


図 54: 学科別本務教員数(e14.大学) (2)

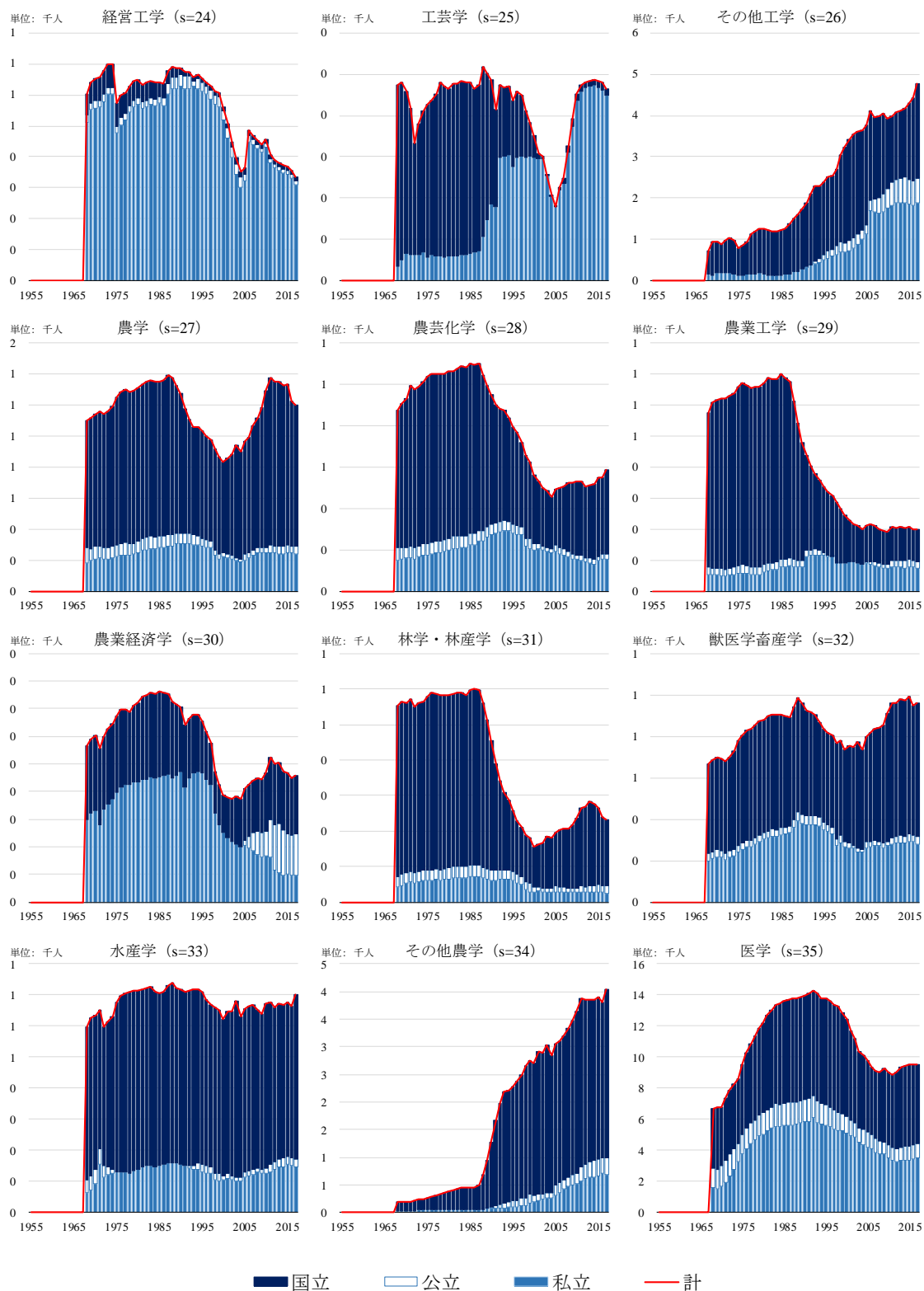


図 54: 学科別本務教員数(e14.大学) (3)

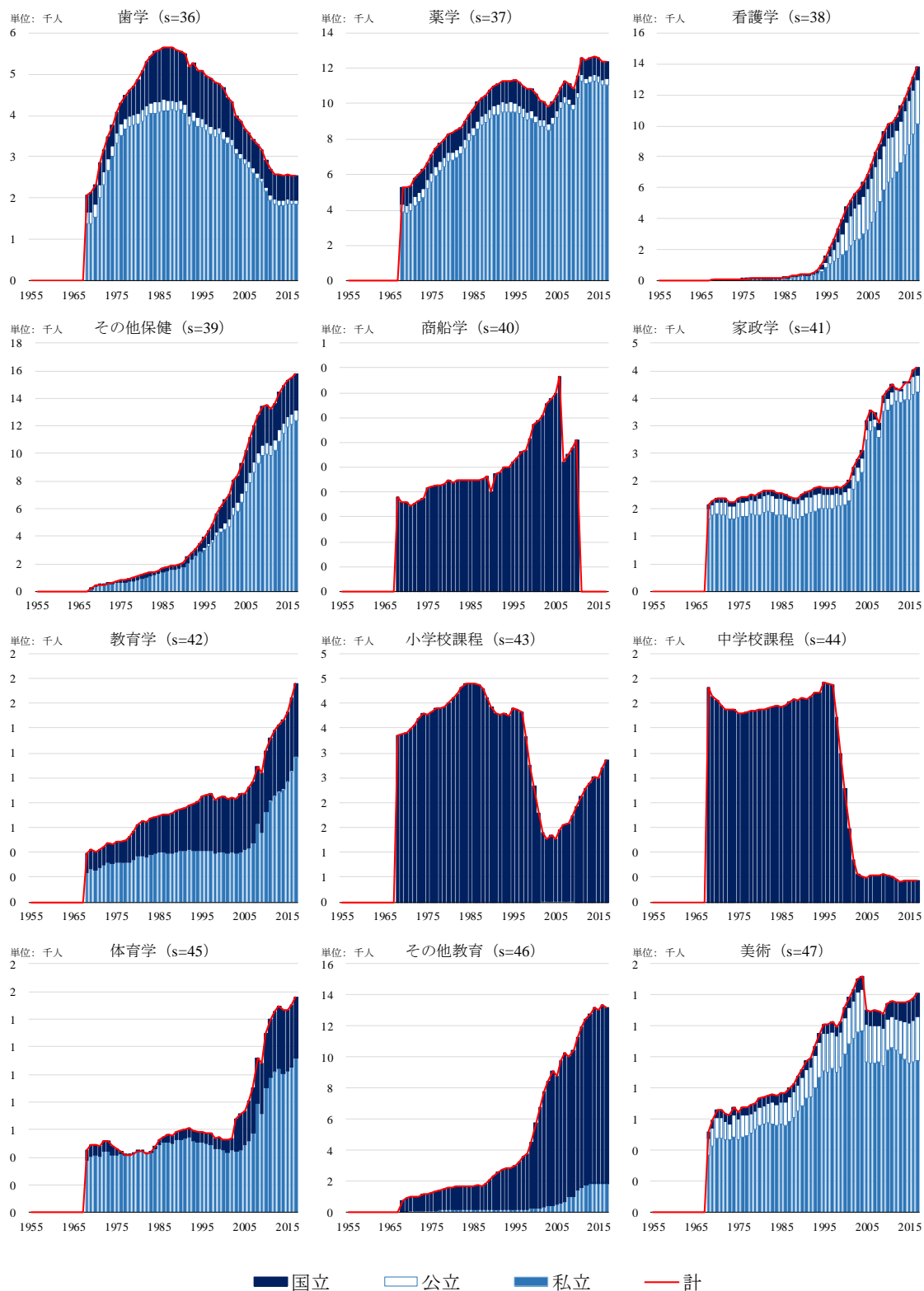
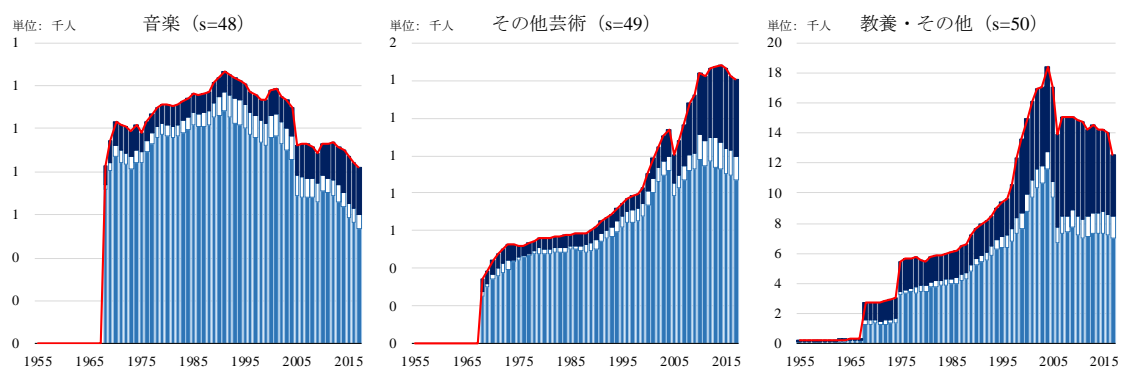


図 54: 学科別本務教員数(e14.大学) (4)



■ 国立 □ 公立 ■ 私立 — 計

図 54: 学科別本務教員数(e14.大学) (5)

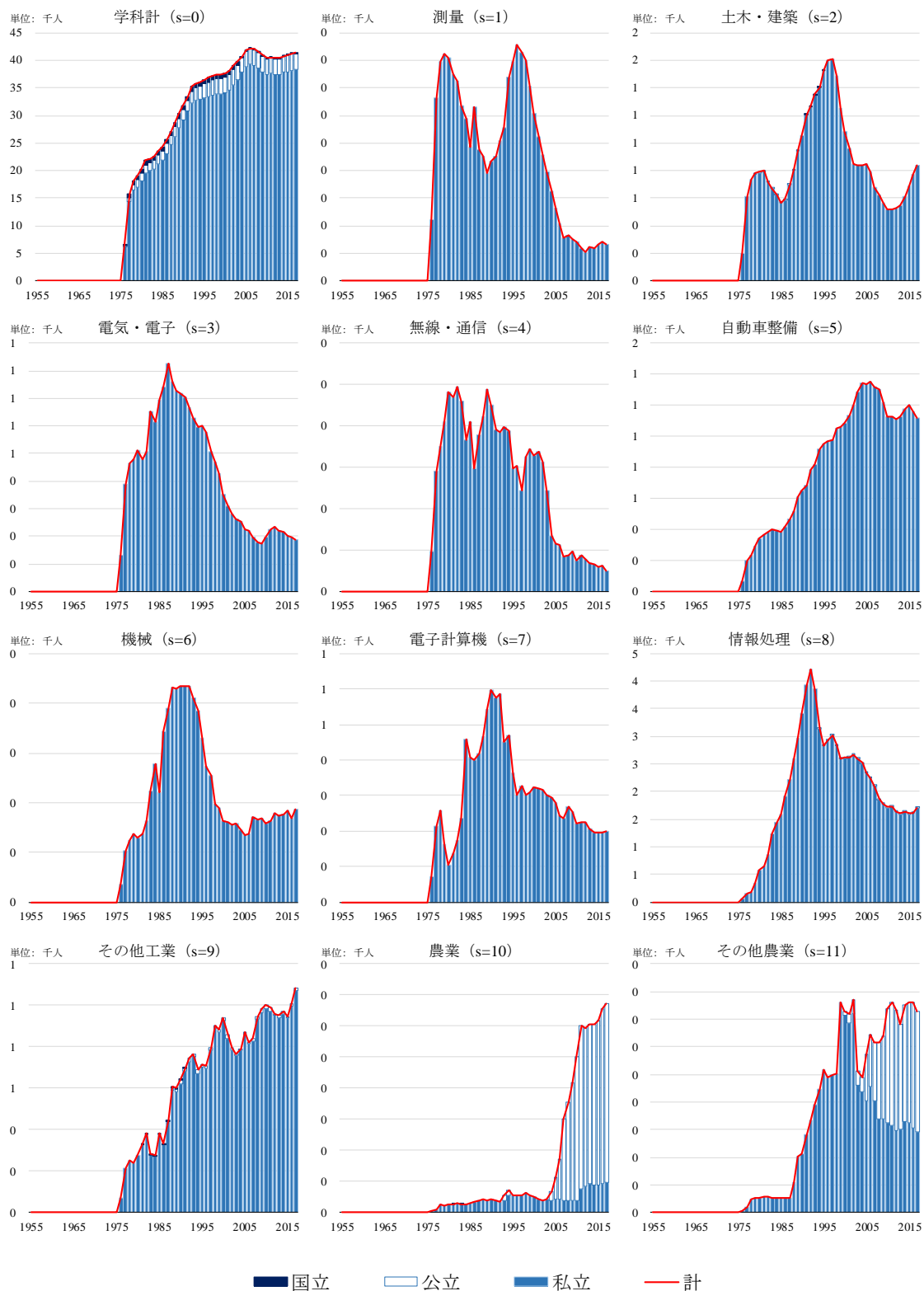


図 55: 学科別本務教員数 (e16. 専修学校)

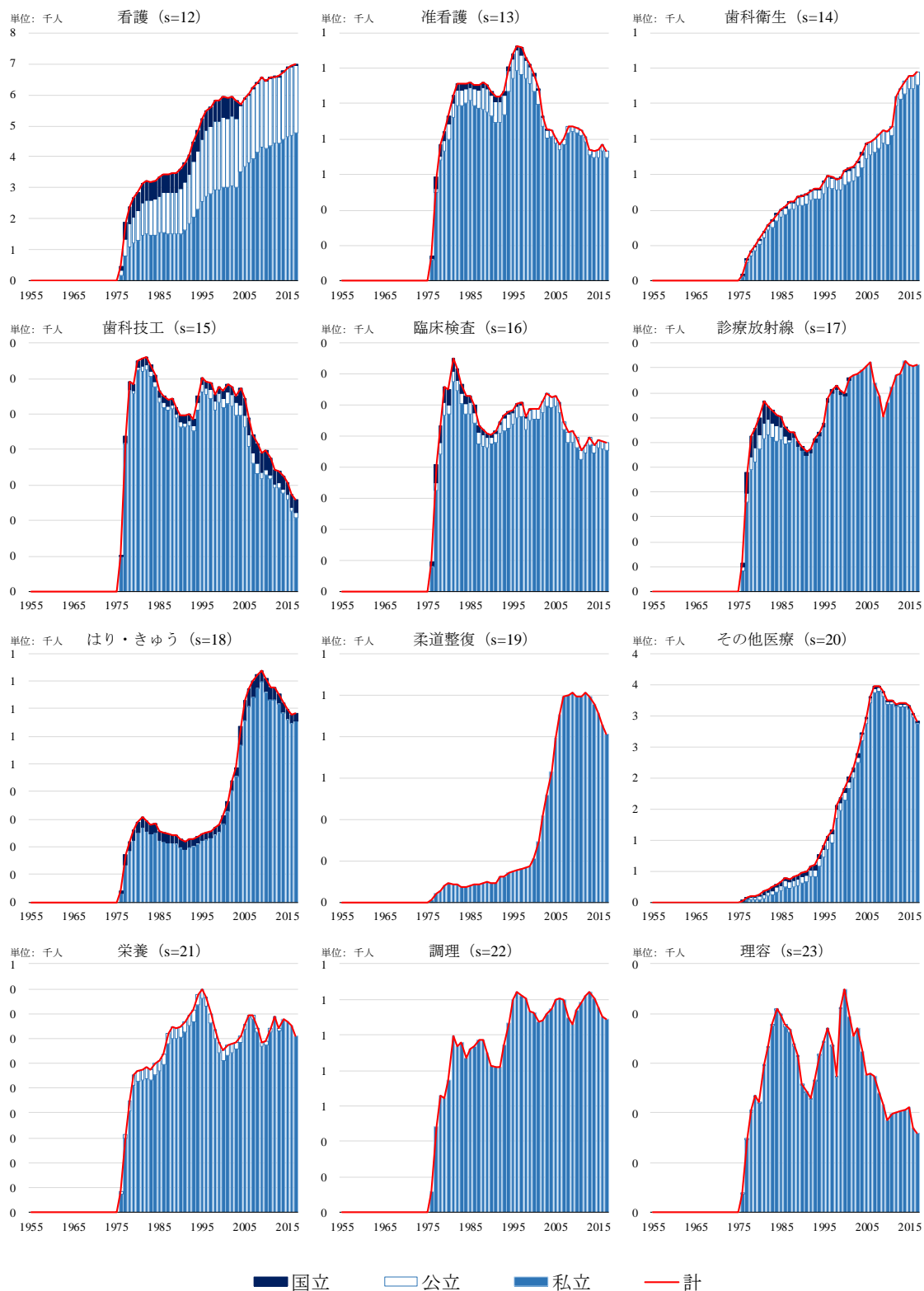


図 55: 学科別本務教員数(c16.専修学校) (2)



図 55: 学科別本務教員数(e16.専修学校) (3)

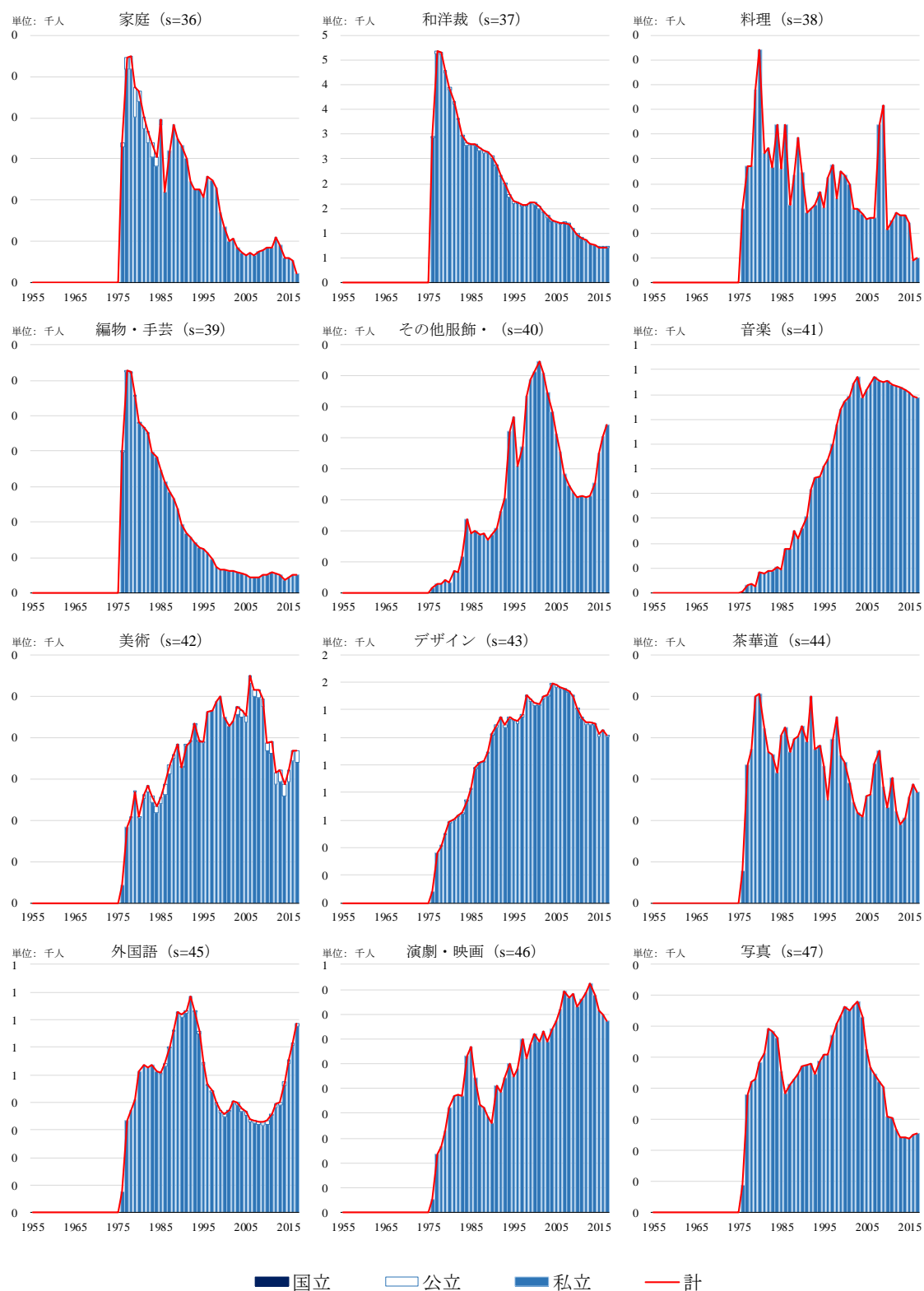
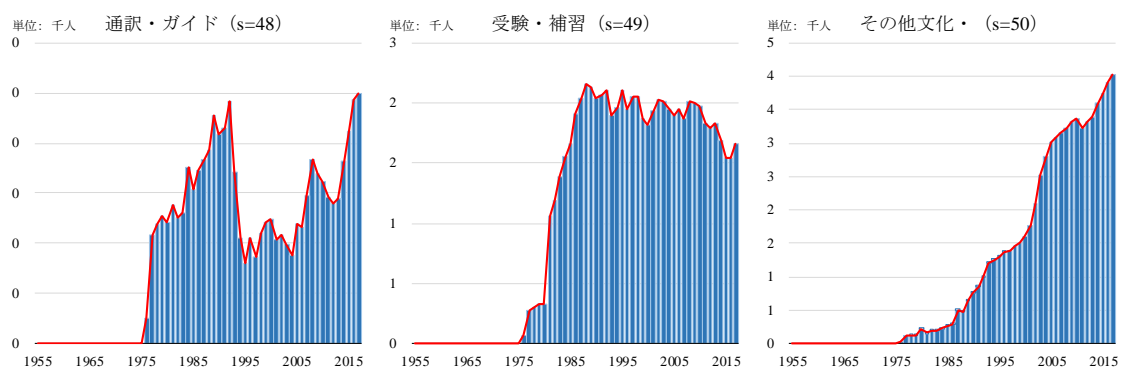


図 55: 学科別本務教員数(e16.専修学校) (4)



■ 国立 □ 公立 ■ 私立 — 計

図 55: 学科別本務教員数 (e16.専修学校) (5)

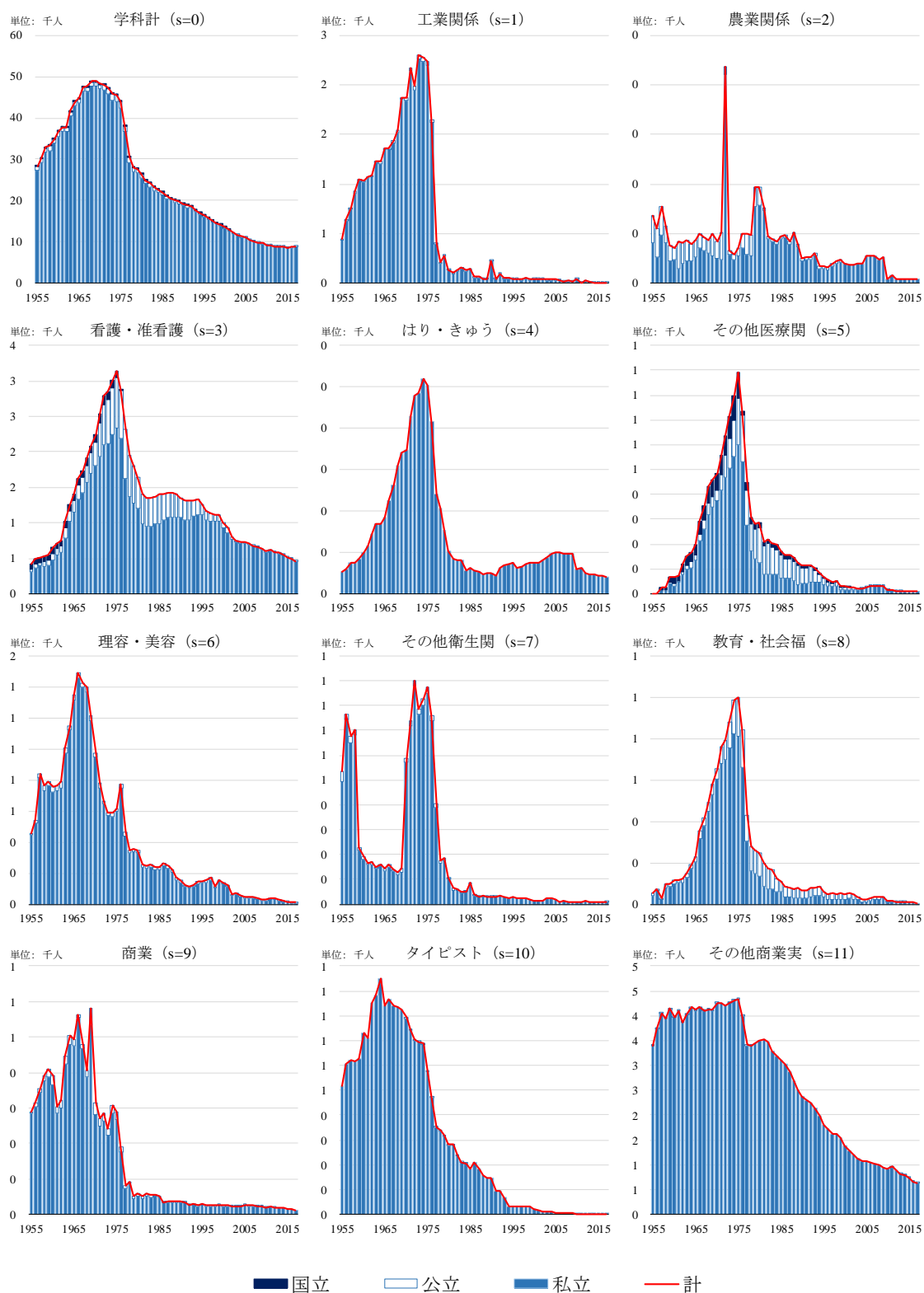


図 56: 学科別本務教員数 (e17.各種学校)

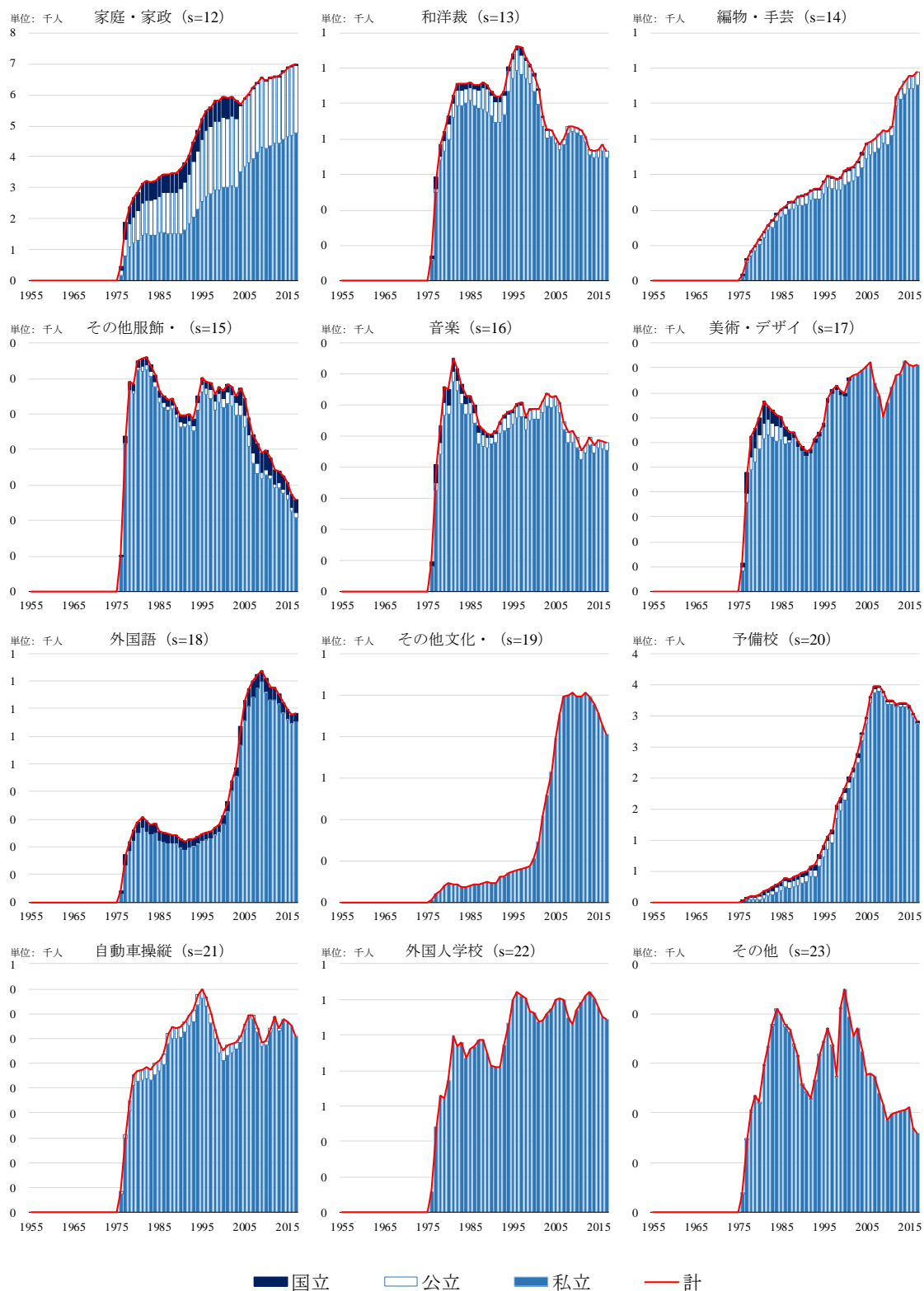


図 56: 学科別本務教員数(e17.各種学校) (2)

10.10 兼務教員数

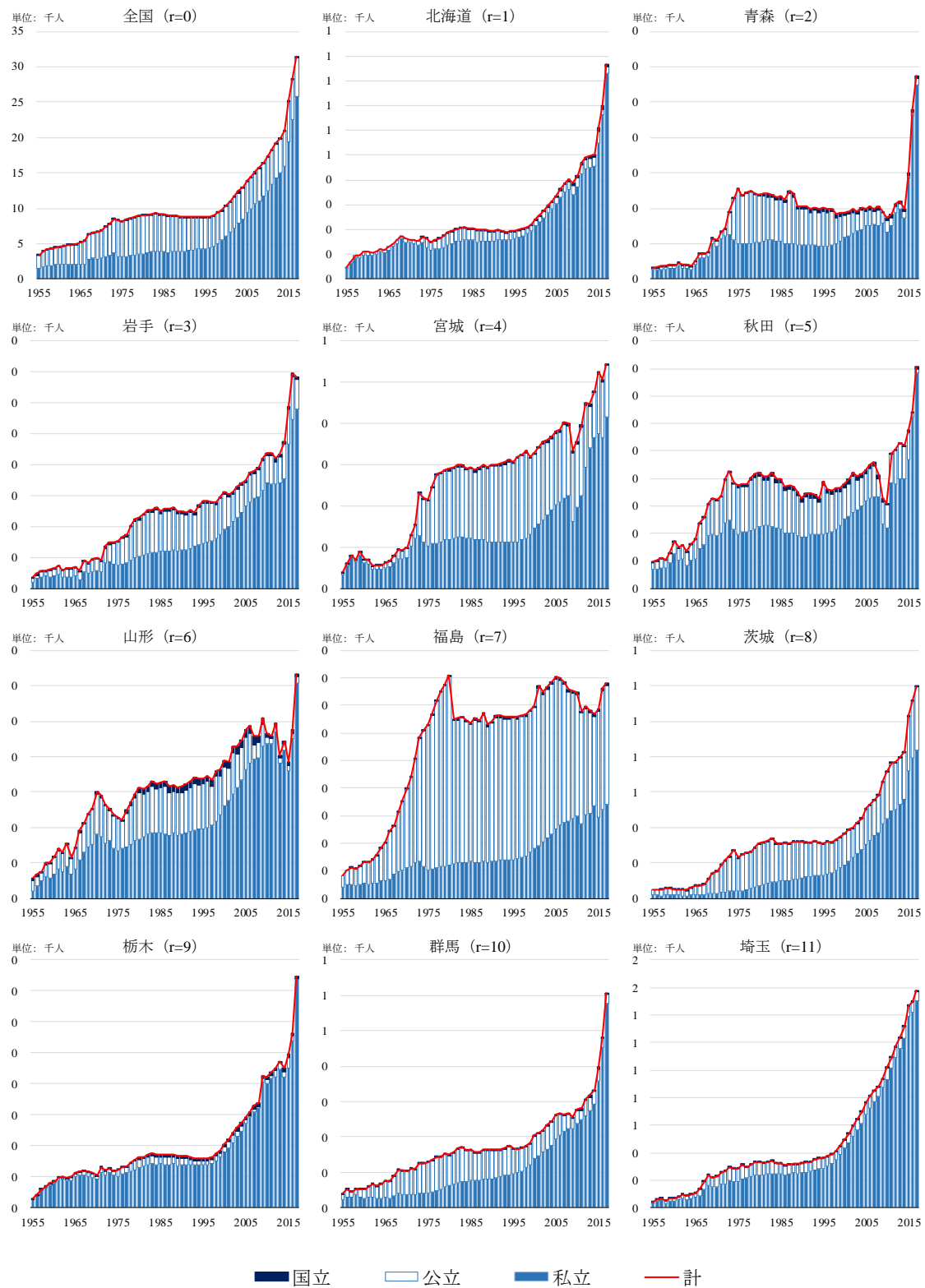


図 57: 都道府県別兼務教員数(e1-2.幼稚園他)

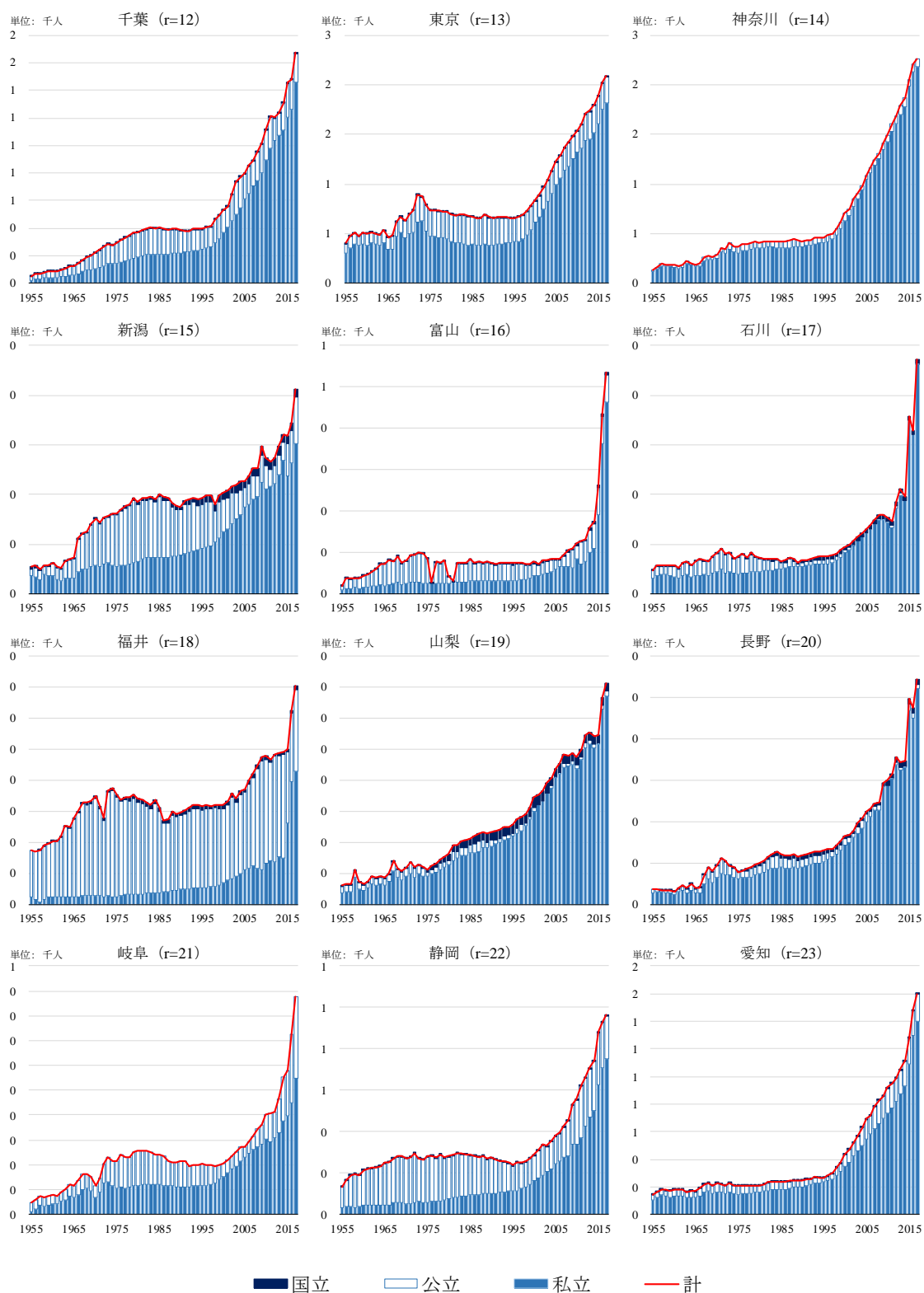


図 57: 都道府県別兼務教員数(e1-2.幼稚園他) (2)

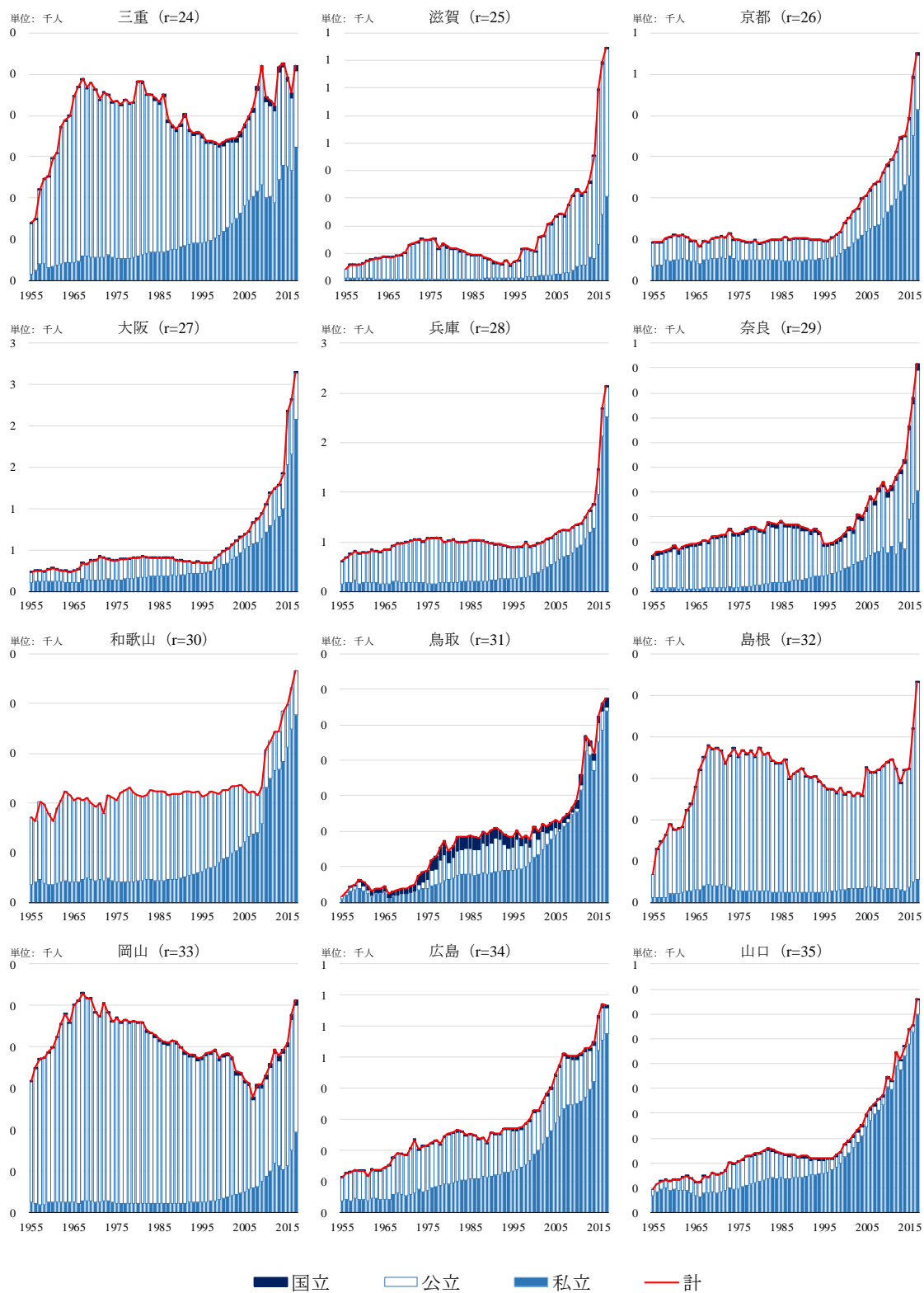


図 57: 都道府県別兼務教員数(e1-2.幼稚園他) (3)

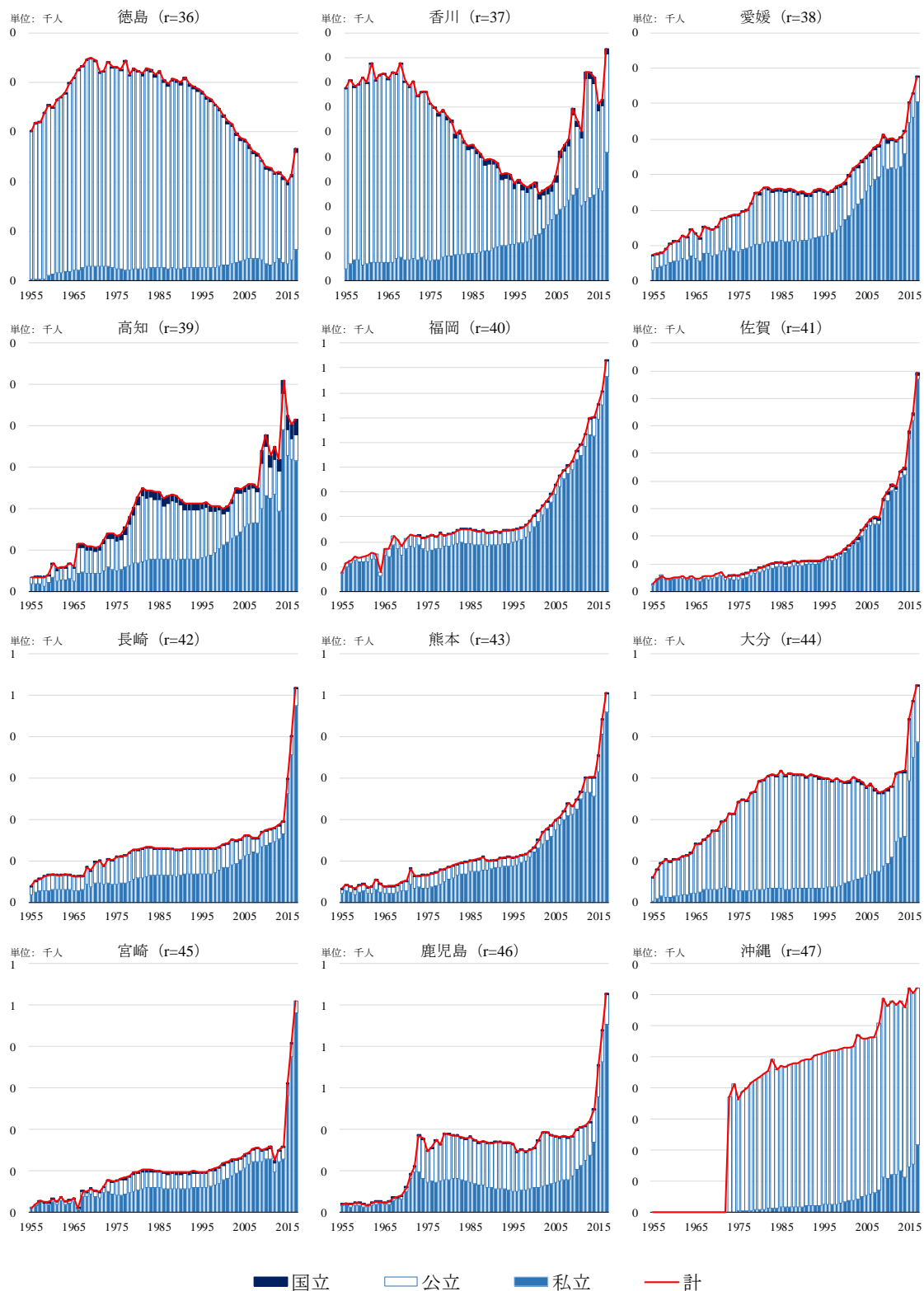


図 57: 都道府県別兼務教員数(e1-2.幼稚園他) (4)

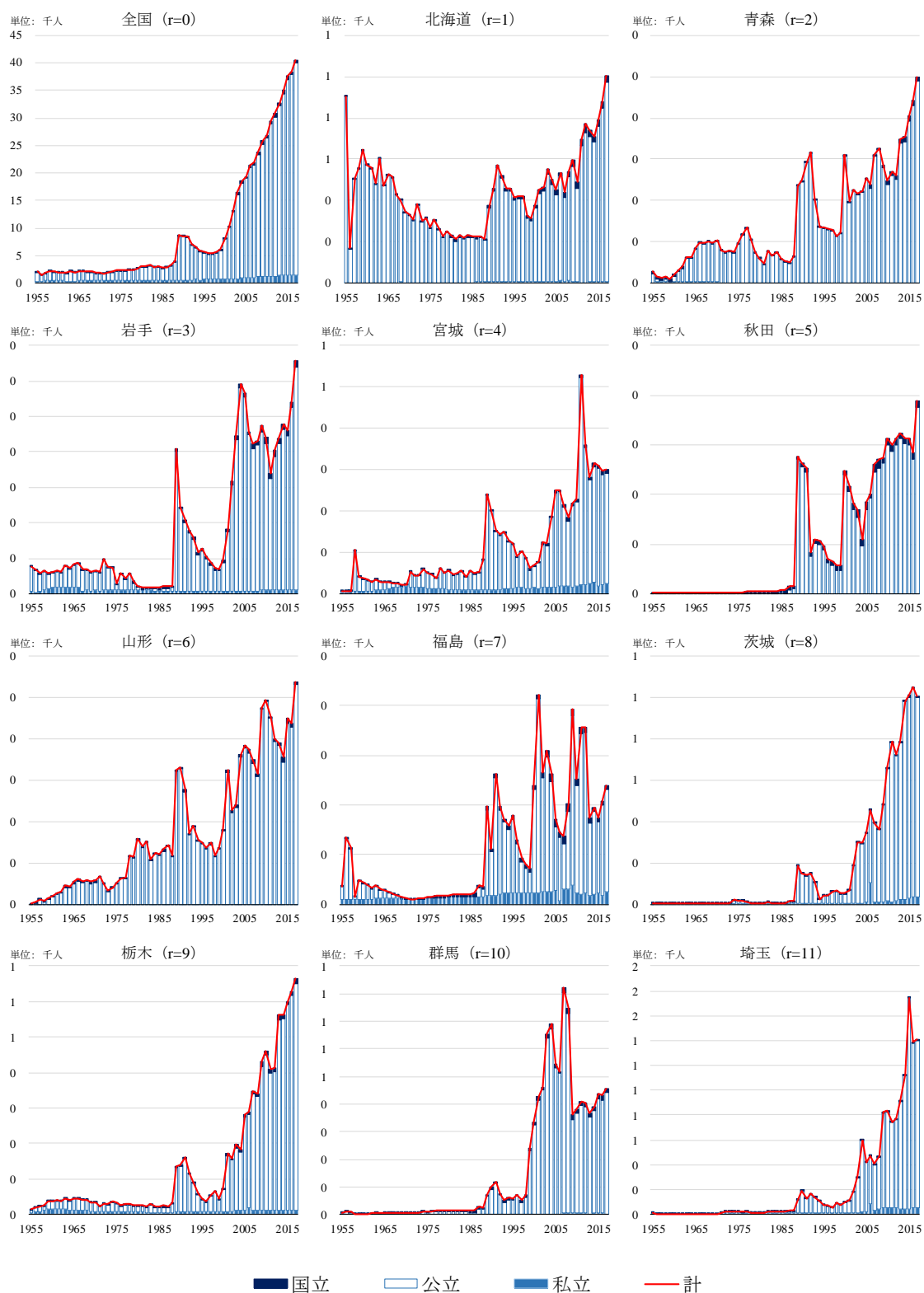


図 58: 都道府県別兼務教員数 (e3. 小学校)

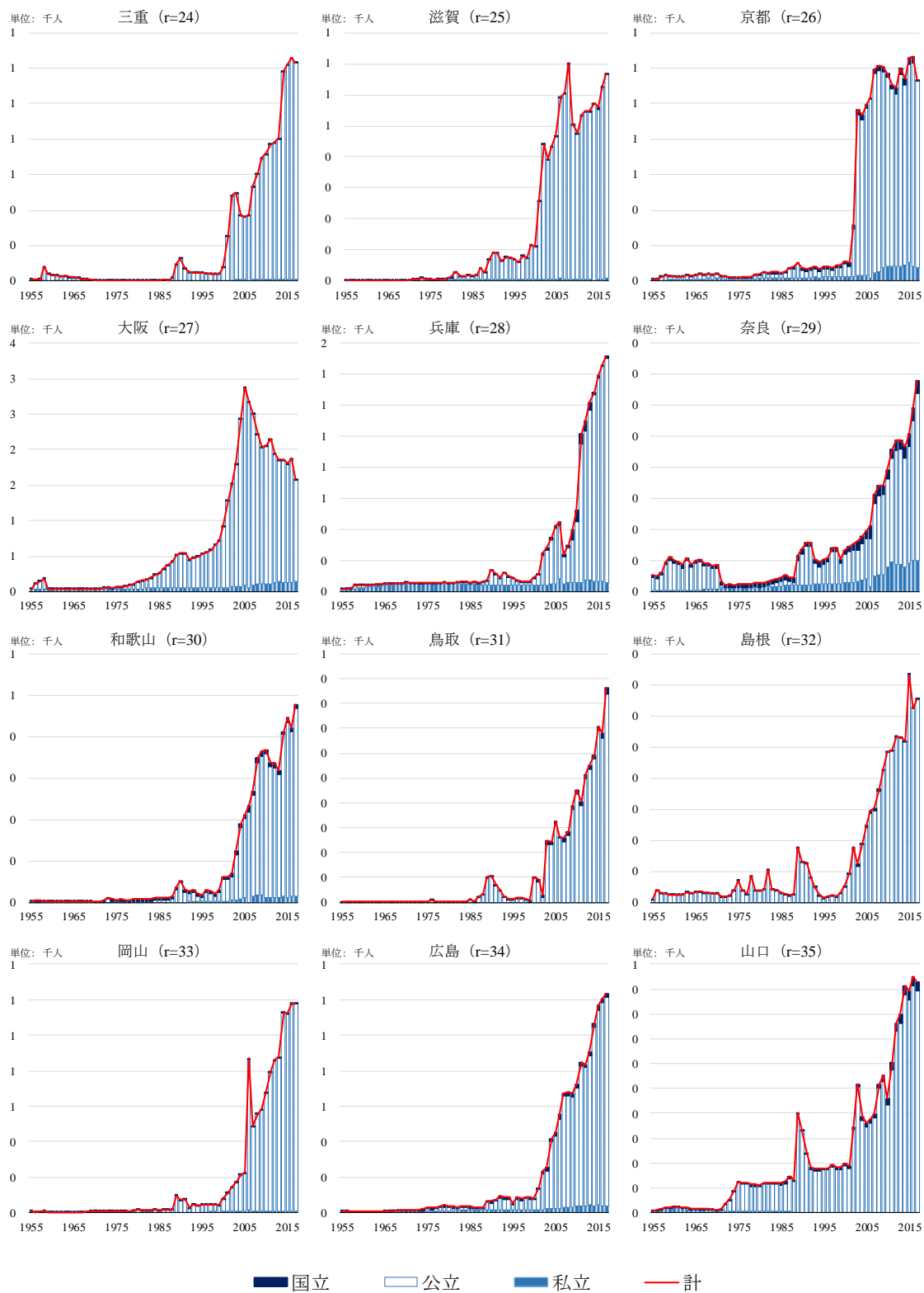


図 58: 都道府県別兼務教員数(e3.小学校) (3)

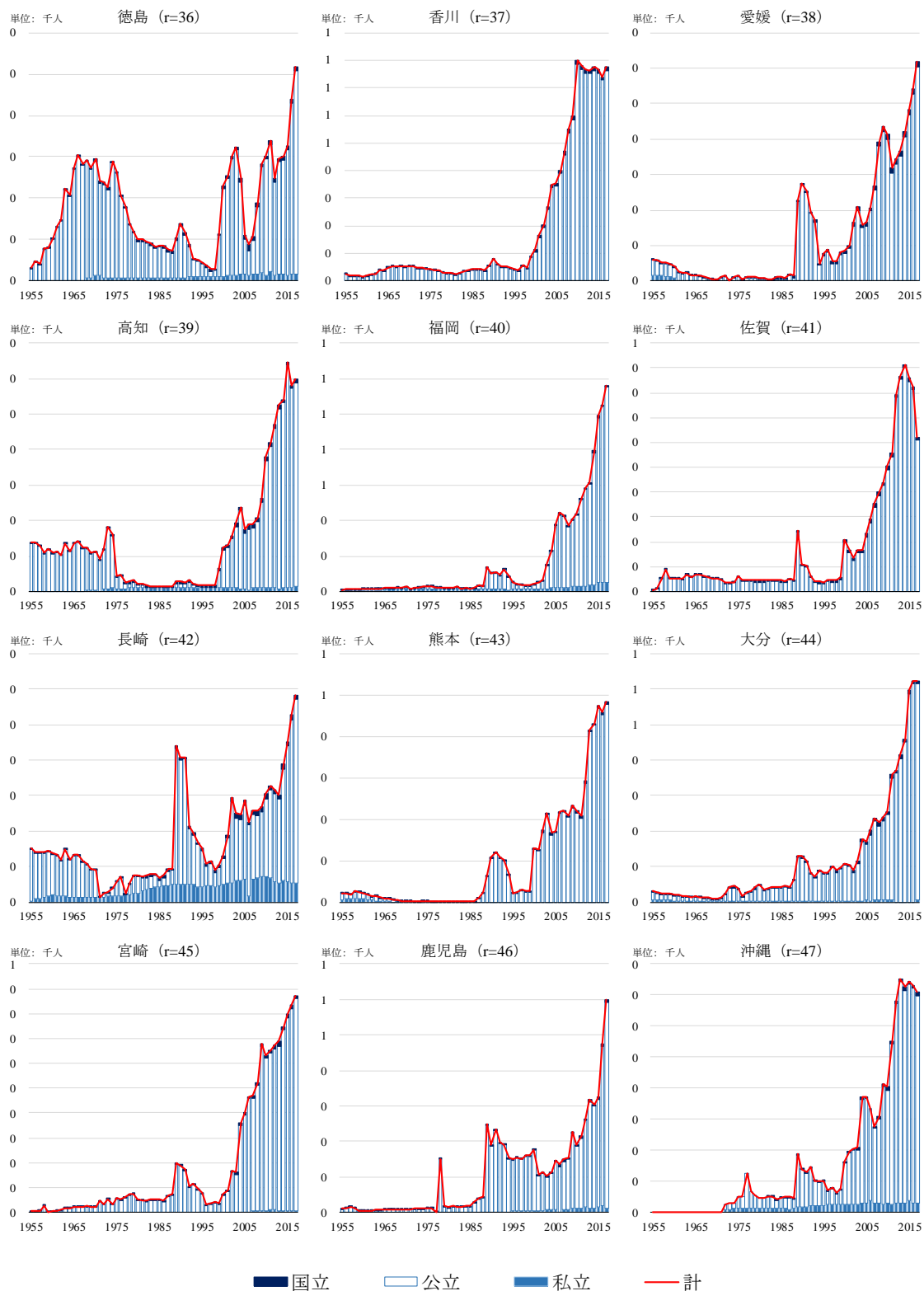


図 58: 都道府県別兼務教員数(e3.小学校) (4)

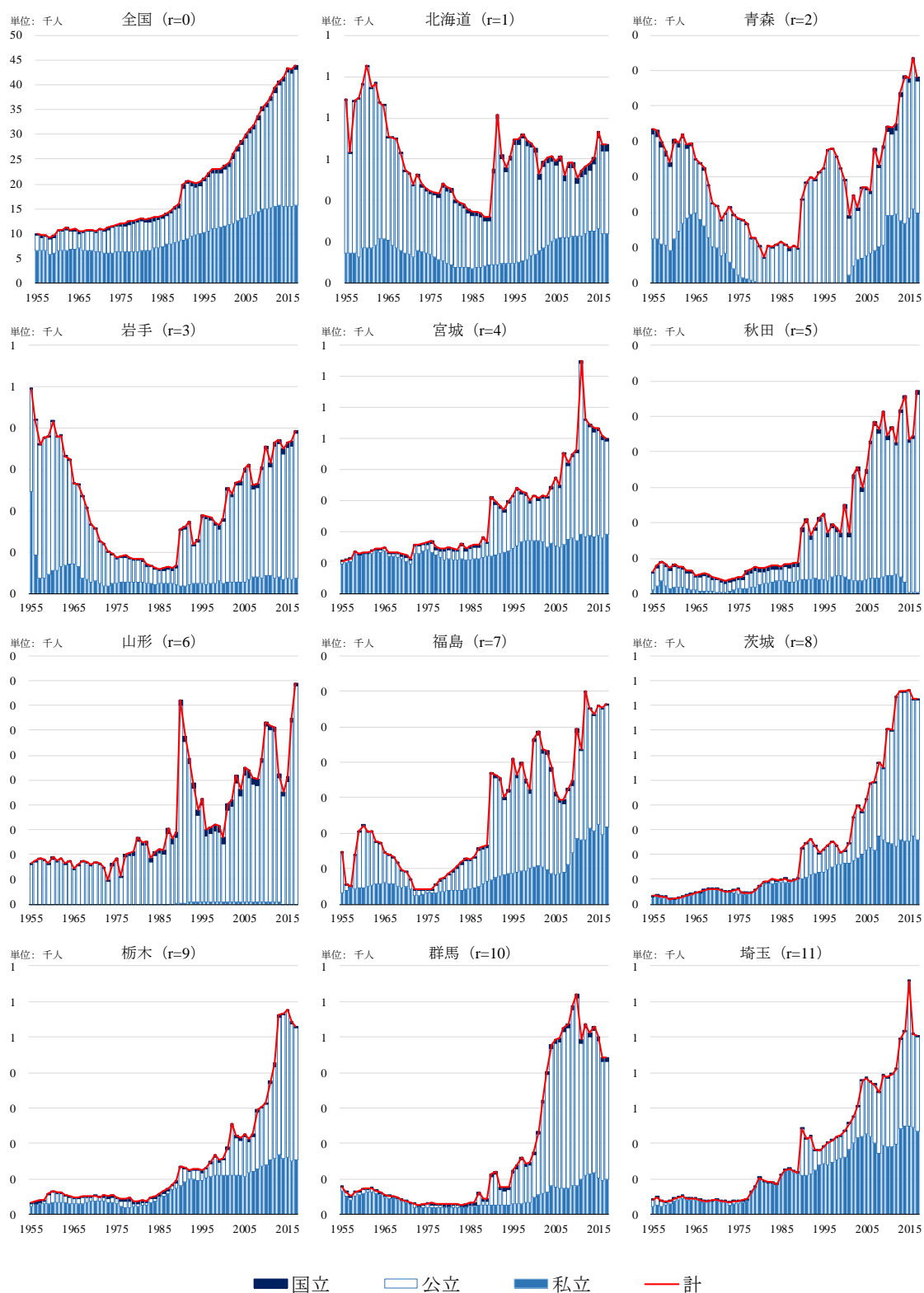


図 59: 都道府県別兼務教員数 (e4,5,7. 中学校他)

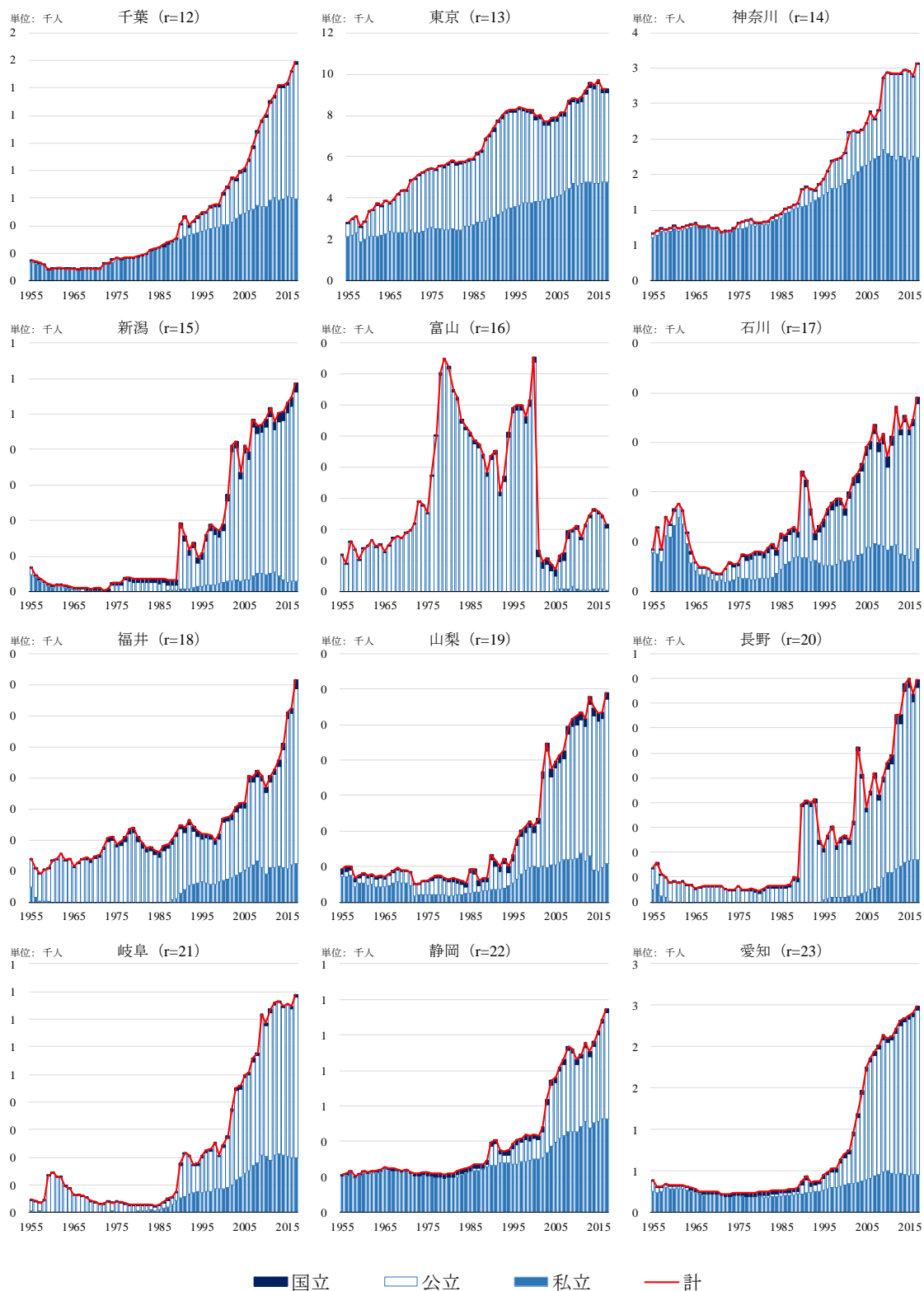


図 59:都道府県別兼務教員数(e4,5,7.中学校他) (2)

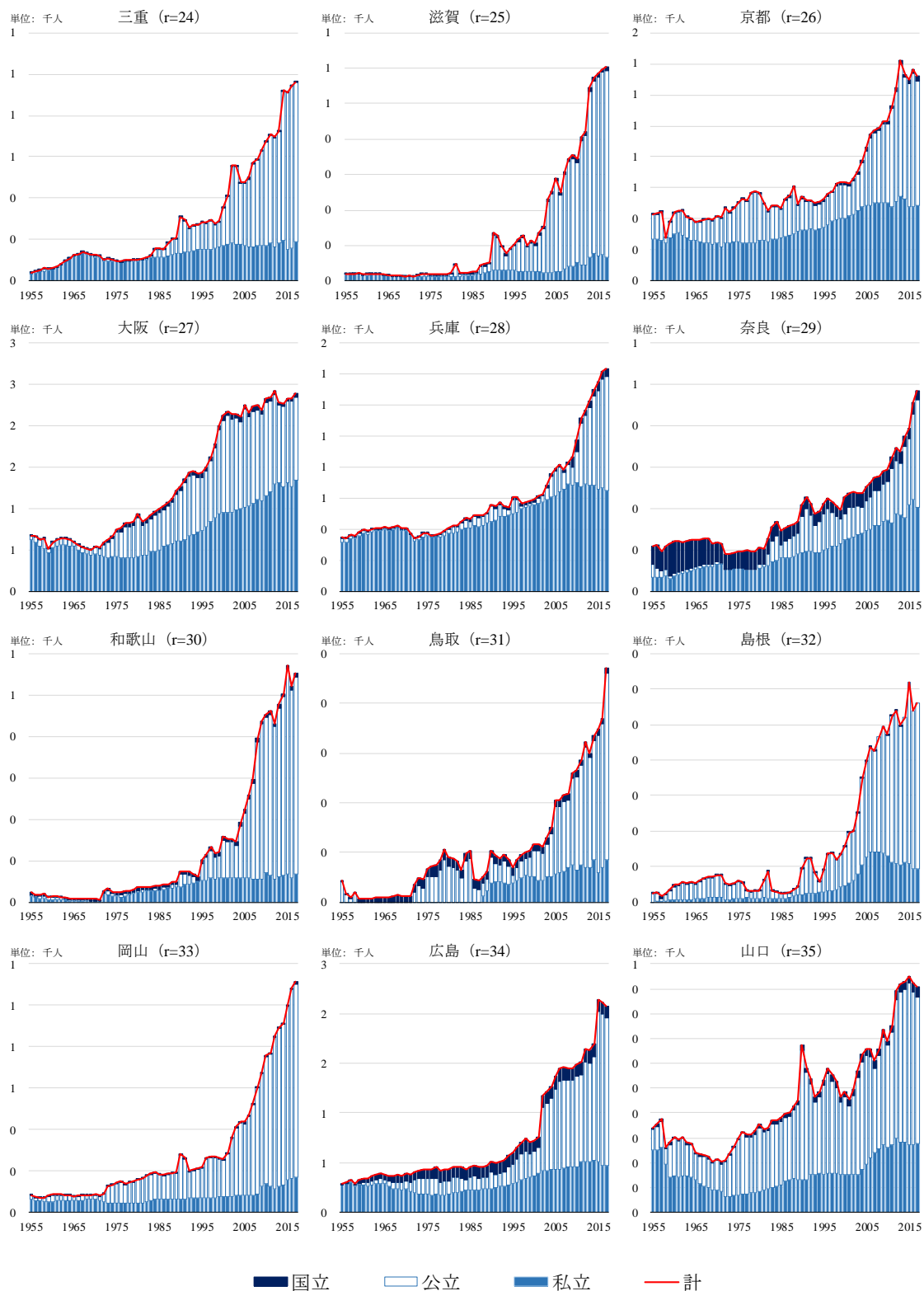


図 59: 都道府県別兼務教員数 (e4,5,7. 中学校他) (3)

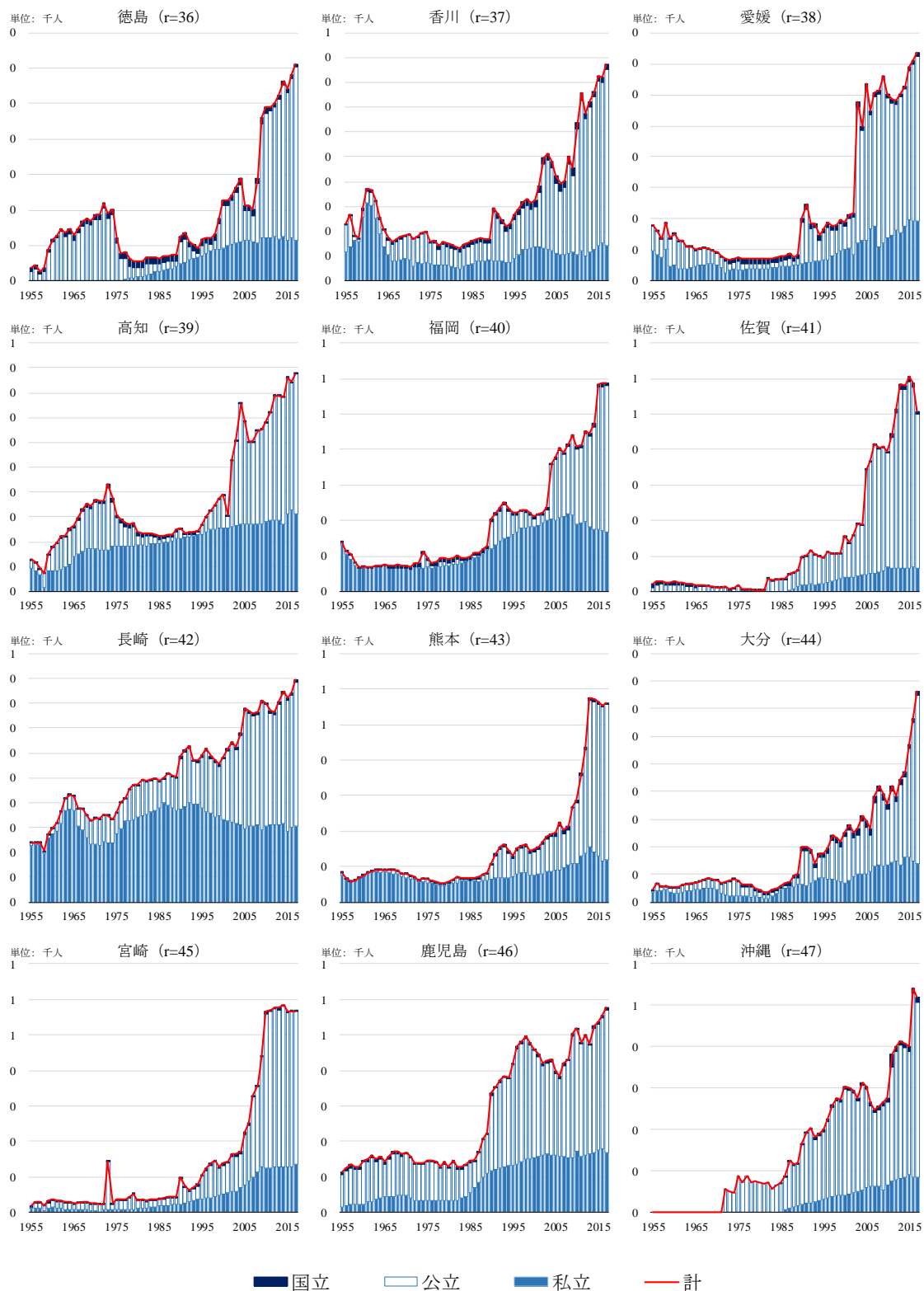


図 59:都道府県別兼務教員数(e4,5,7.中学校他) (4)

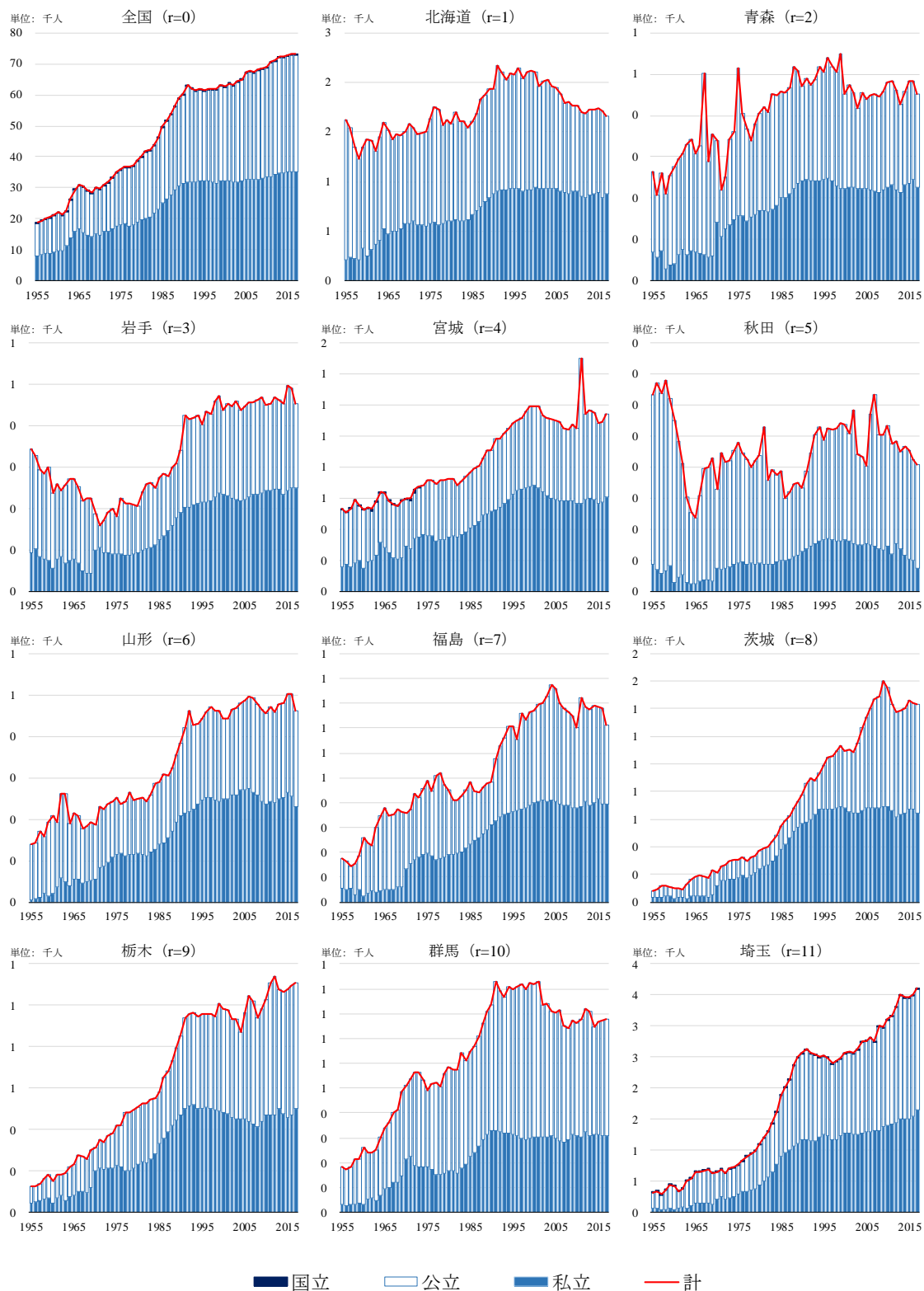


図 60: 都道府県別兼務教員数 (e6. 高等学校)

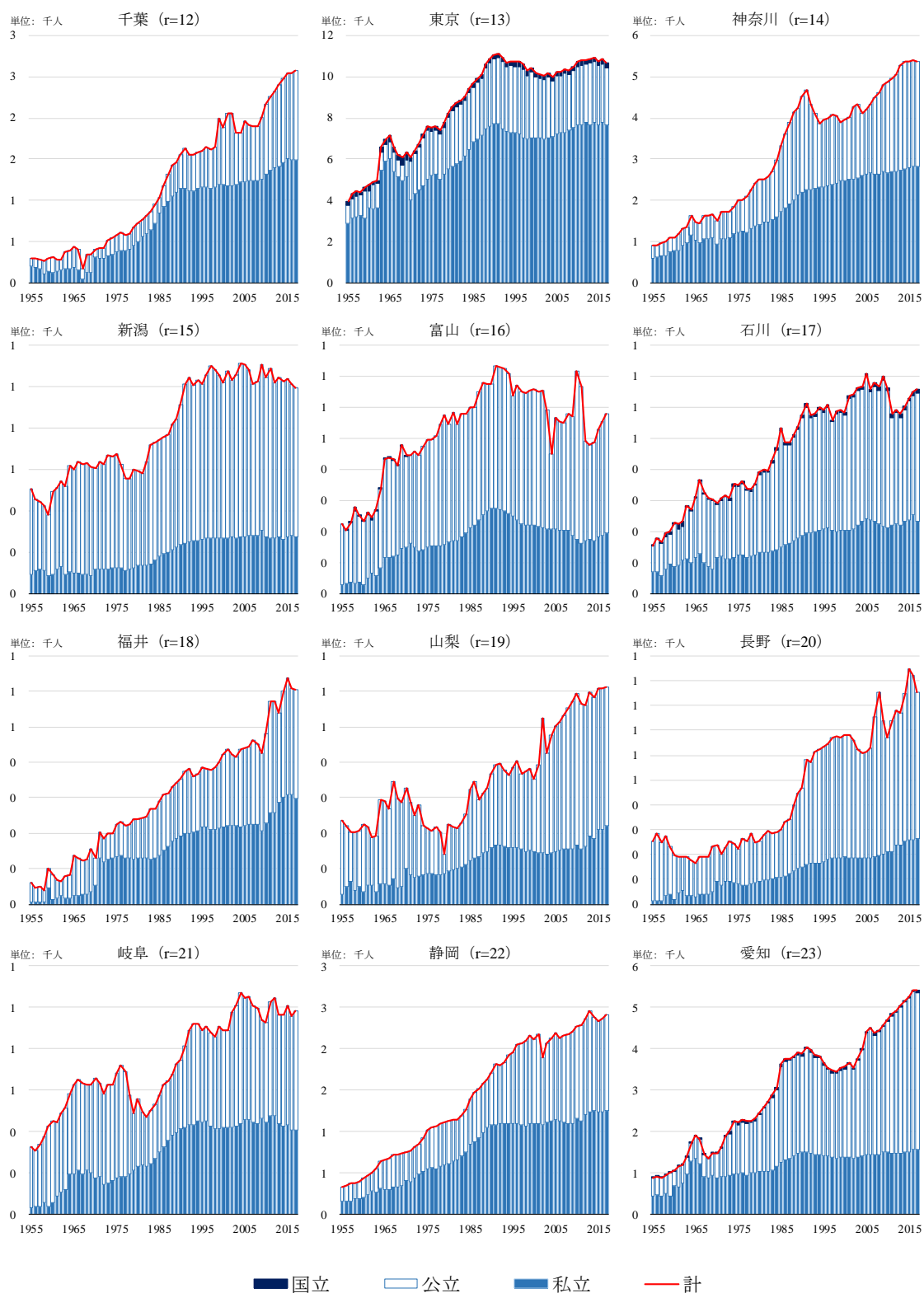


図 60: 都道府県別兼務教員数(c6.高等学校) (2)

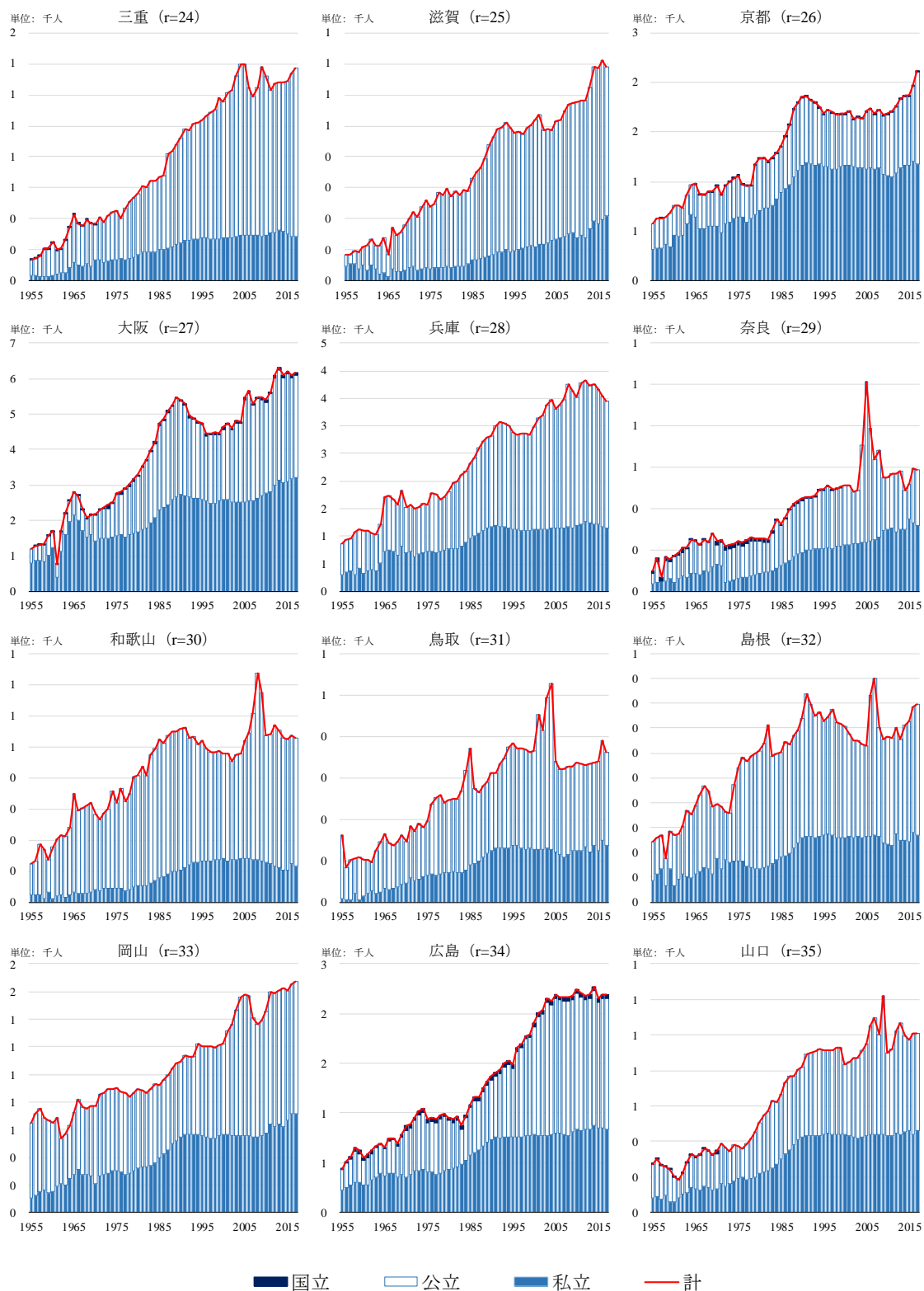


図 60: 都道府県別兼務教員数(c6.高等学校) (3)

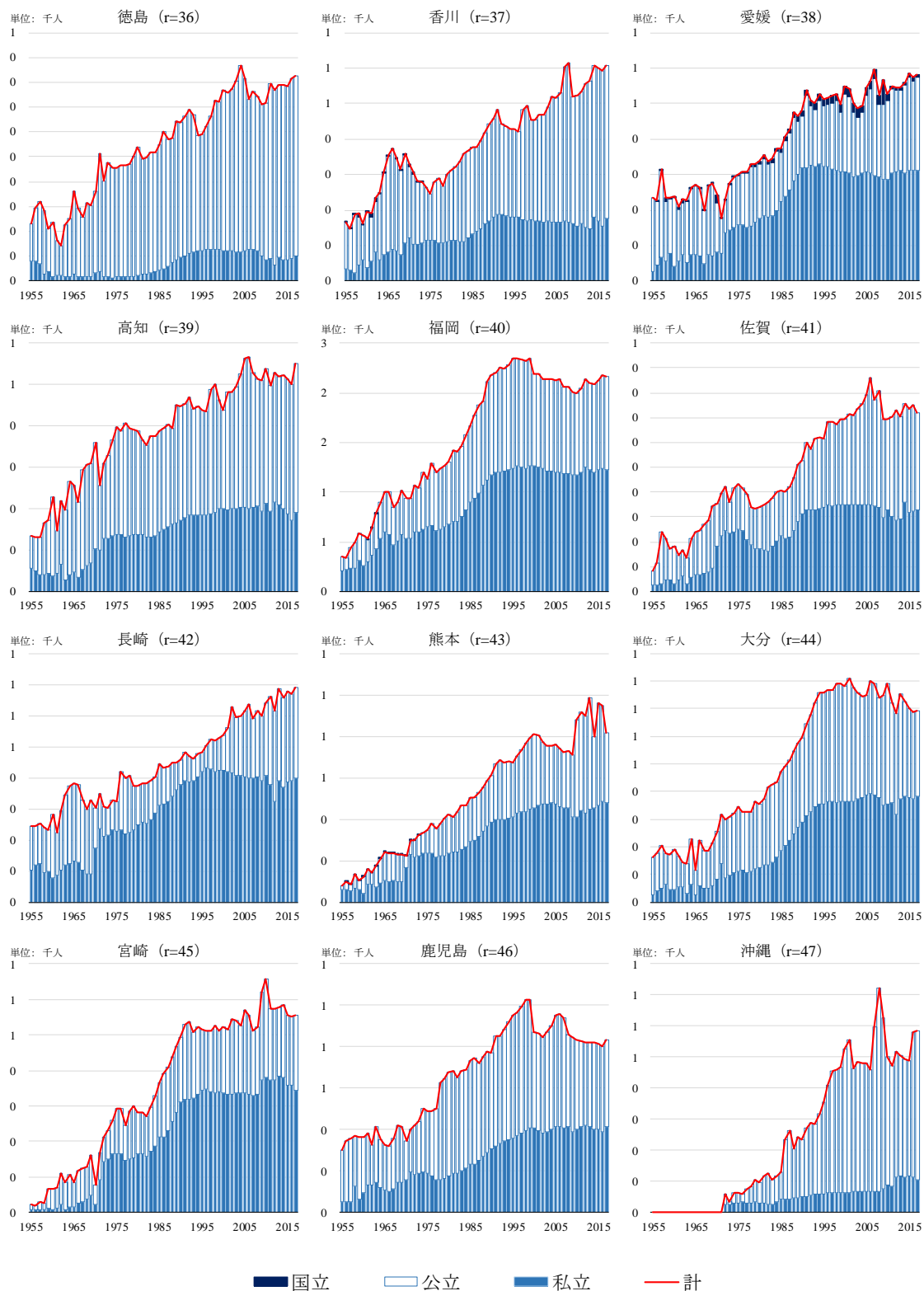


図 60: 都道府県別兼務教員数(c6.高等学校) (4)

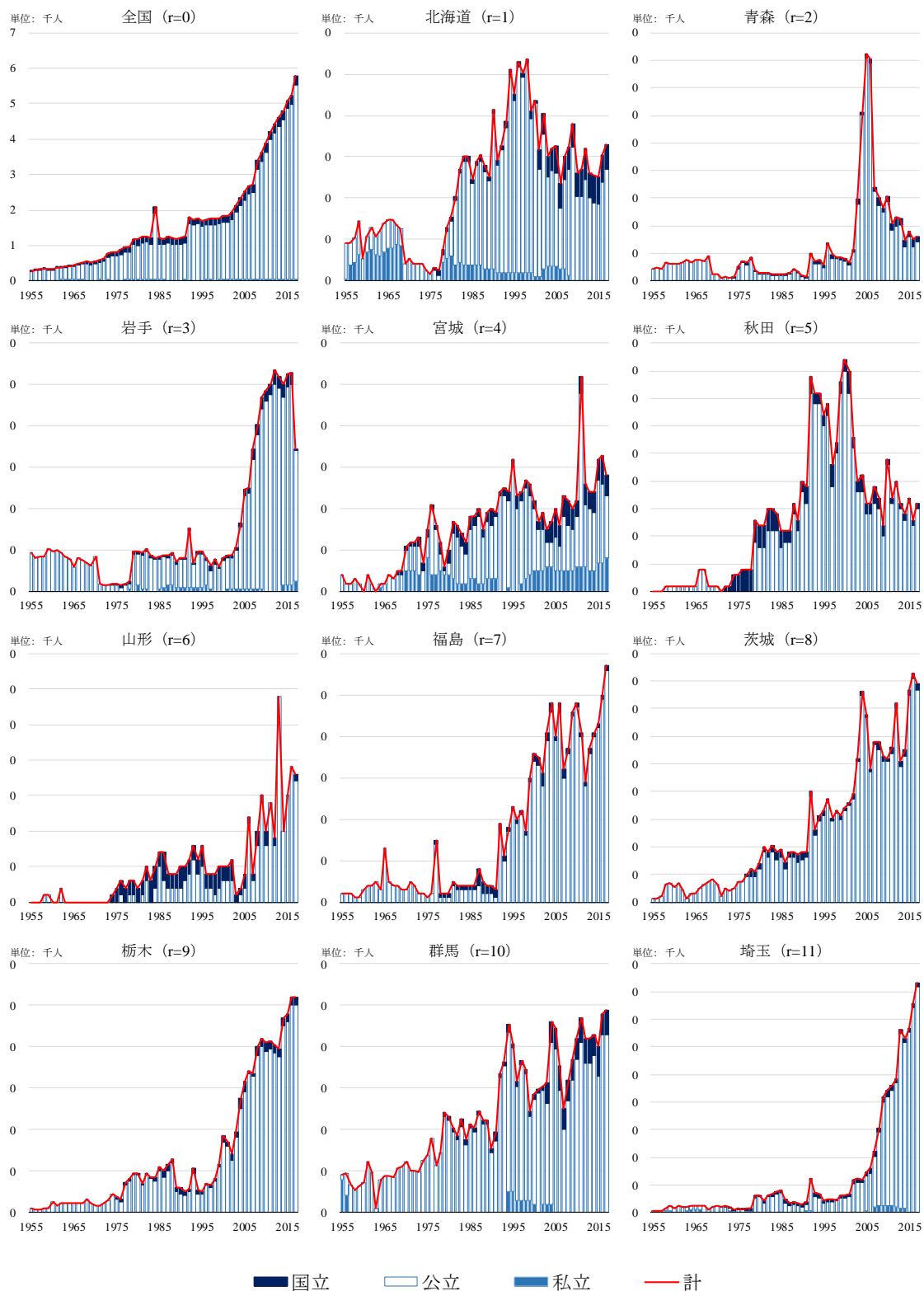


図 61: 都道府県別兼務教員数 (e8-11. 特別支援諸学校)

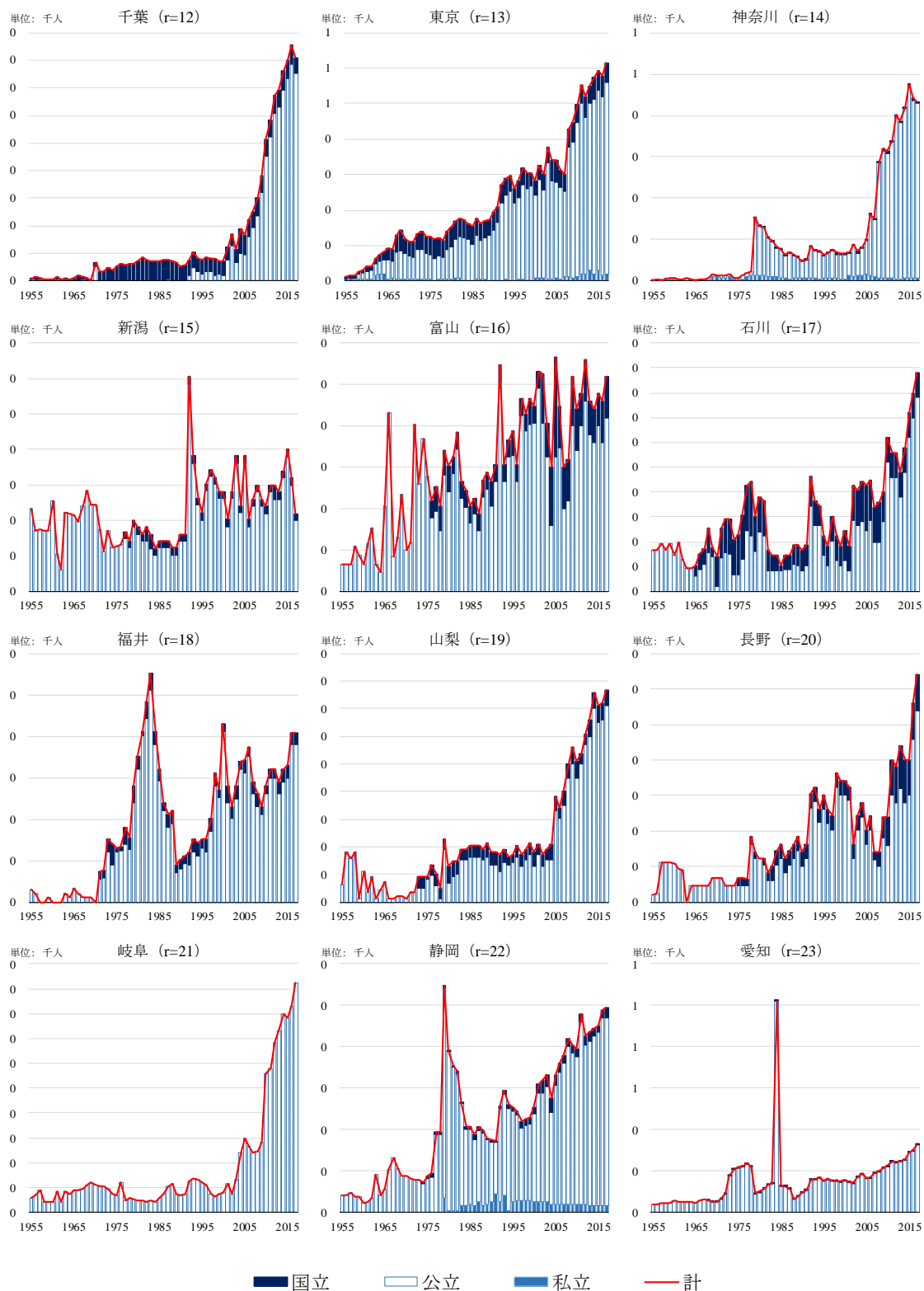


図 61: 都道府県別兼務教員数 (e8-11. 特別支援諸学校) (2)

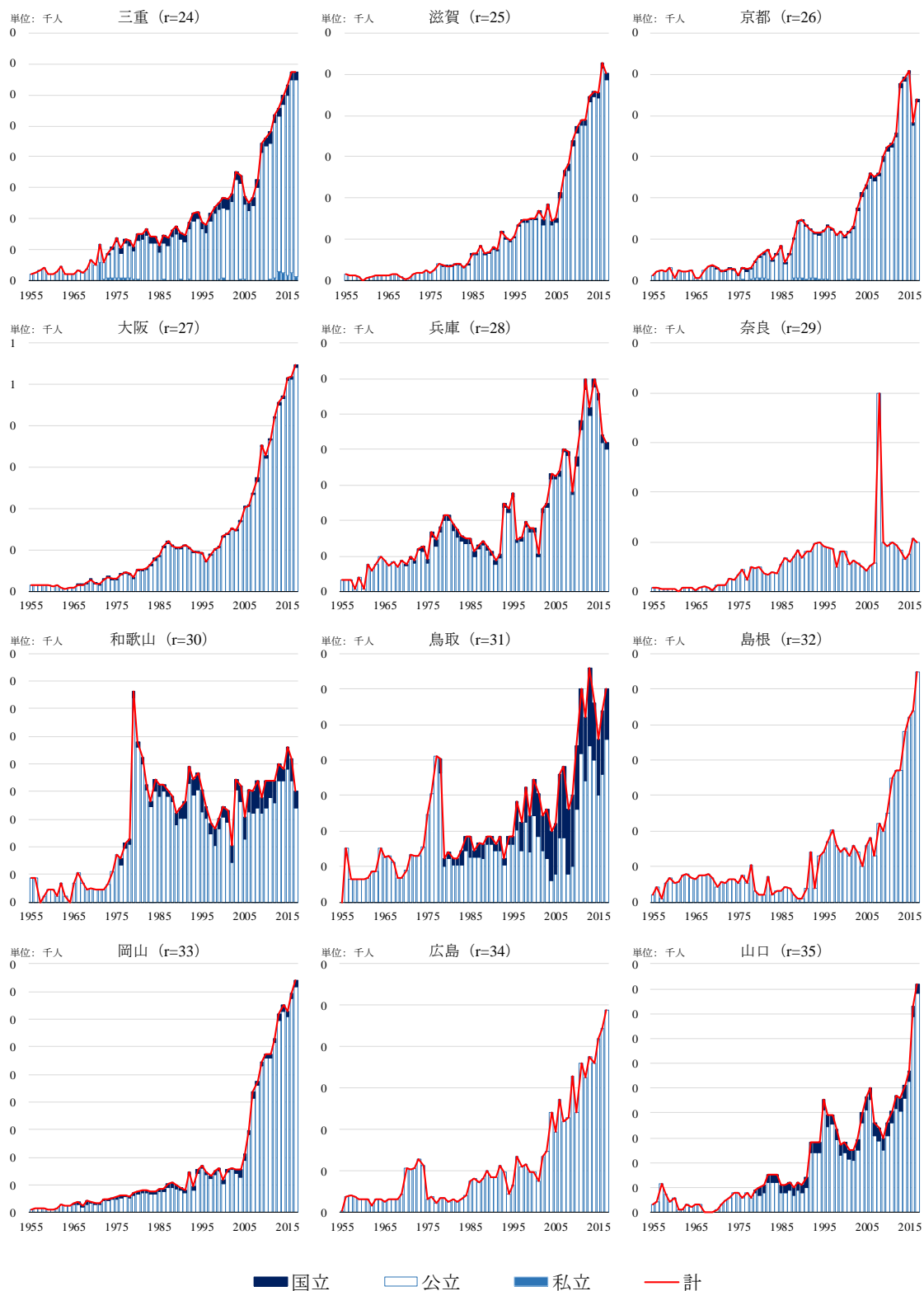


図 61: 都道府県別兼務教員数 (e8-11. 特別支援諸学校) (3)

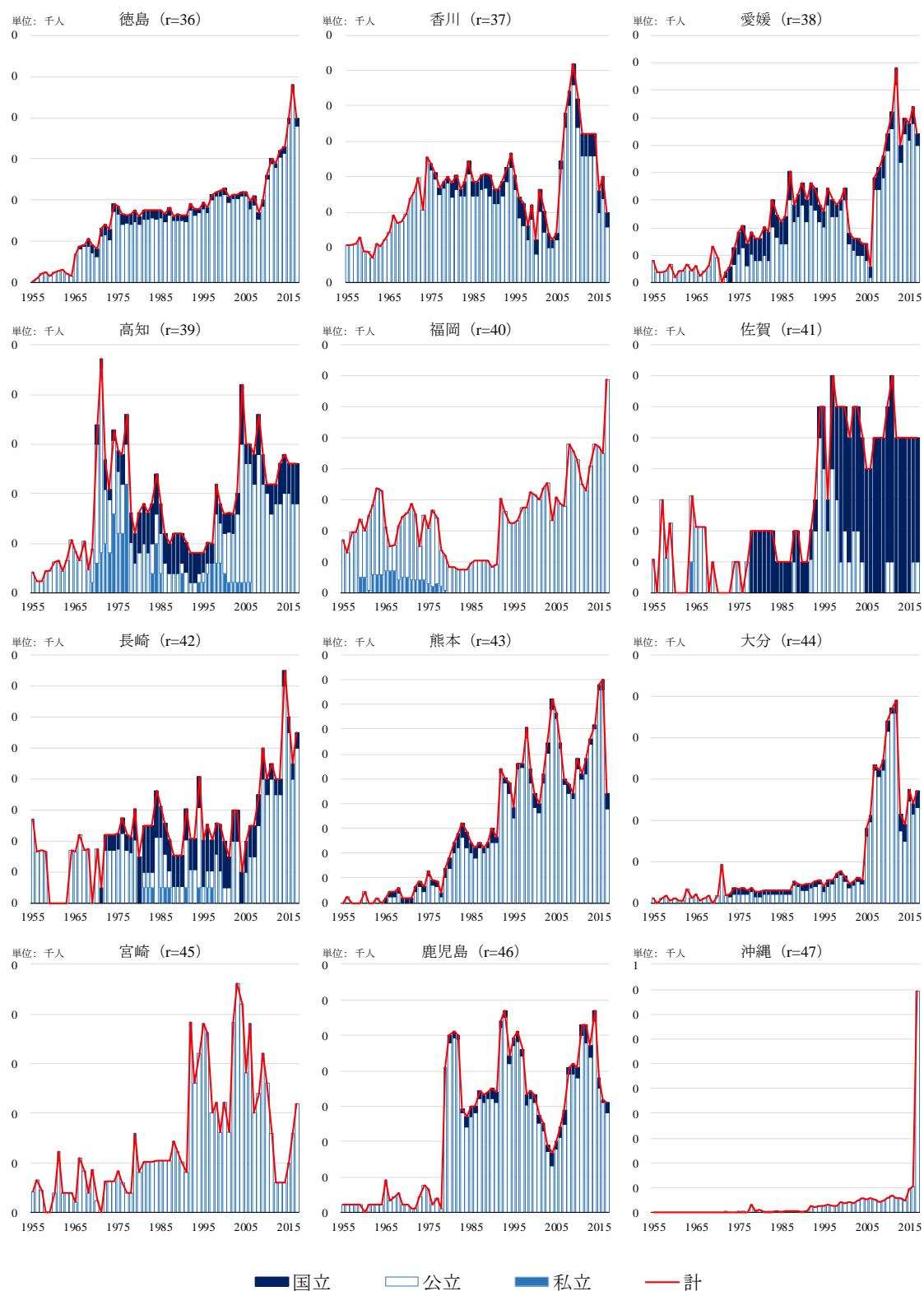
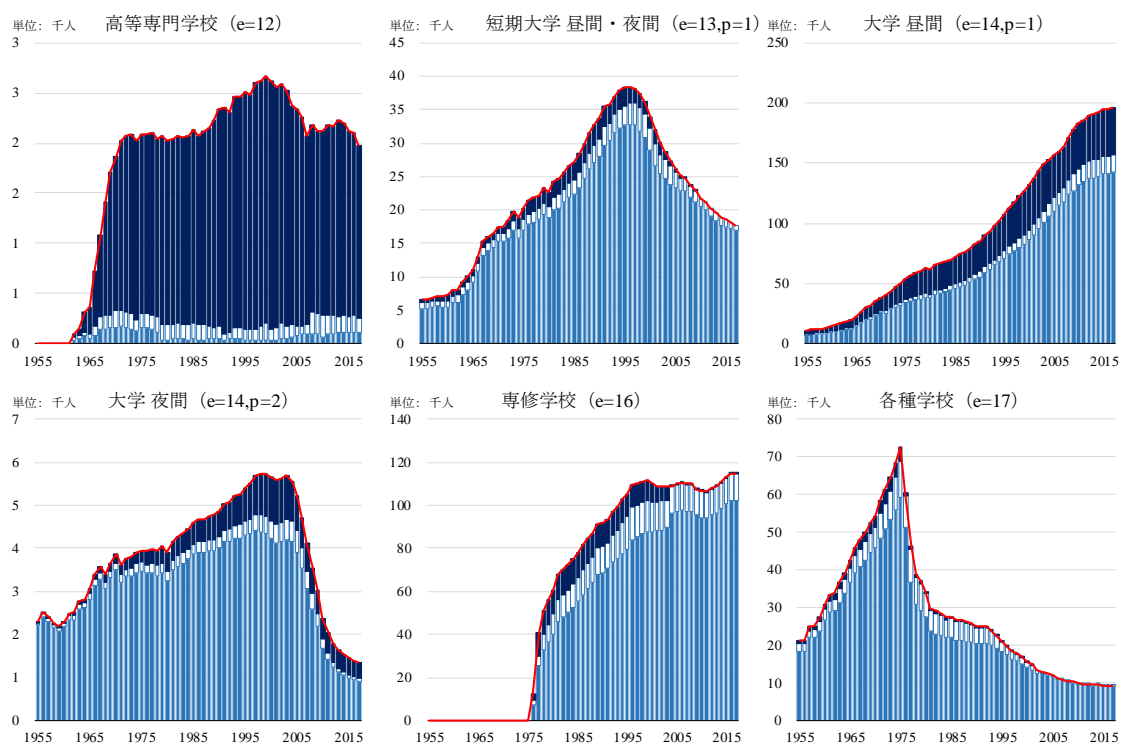


図 61: 都道府県別兼務教員数 (e8-11. 特別支援諸学校) (4)



■ 国立 □ 公立 ■ 私立 — 計

図 62: 教育水準別兼務教員数(e12-17.高等専門学校、大学、専修学校他)

10.11 職員数

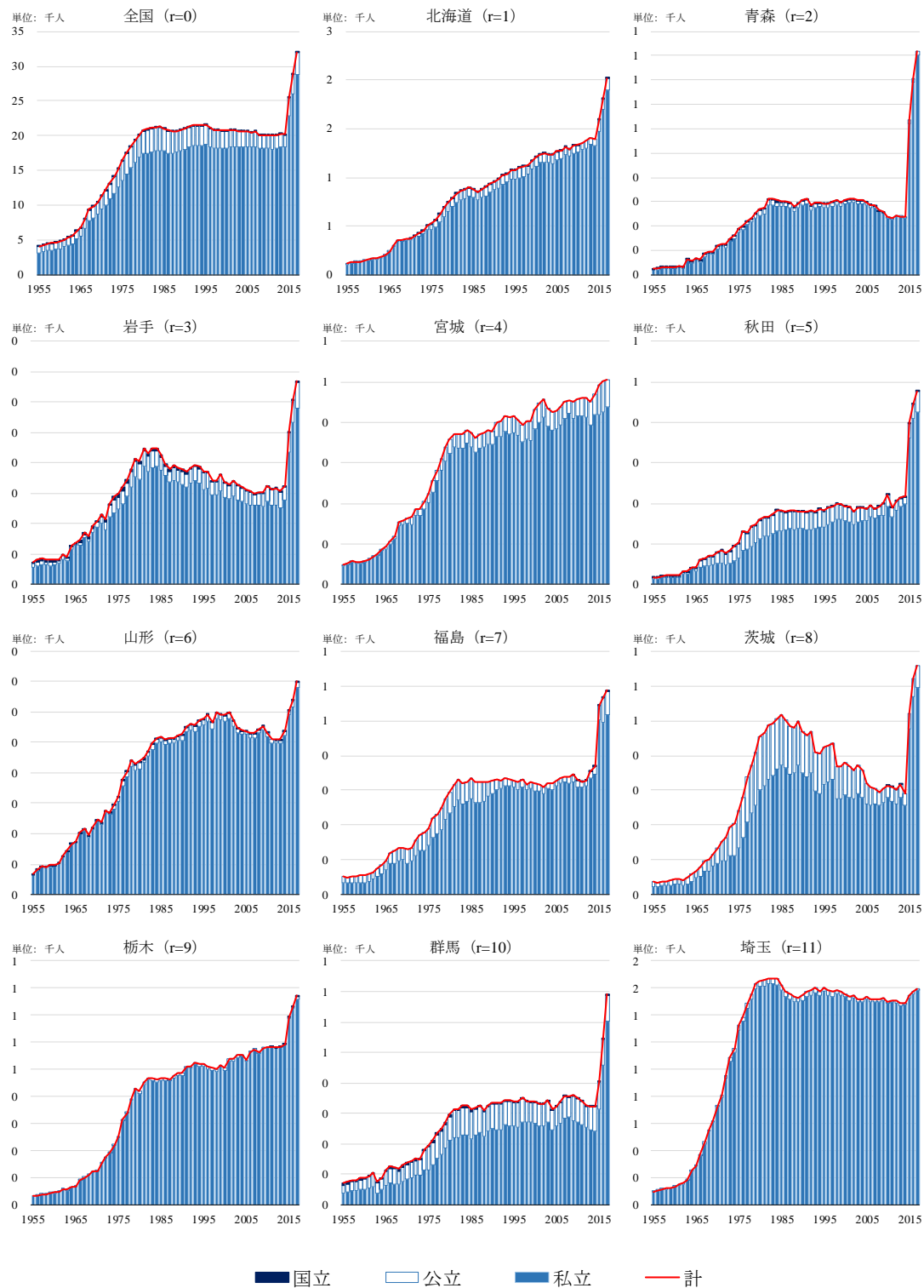


図 63: 都道府県別本務職員数(e1-2.幼稚園他)



図 47: 都道府県別本務教員数(e1-2.幼稚園他) (2)

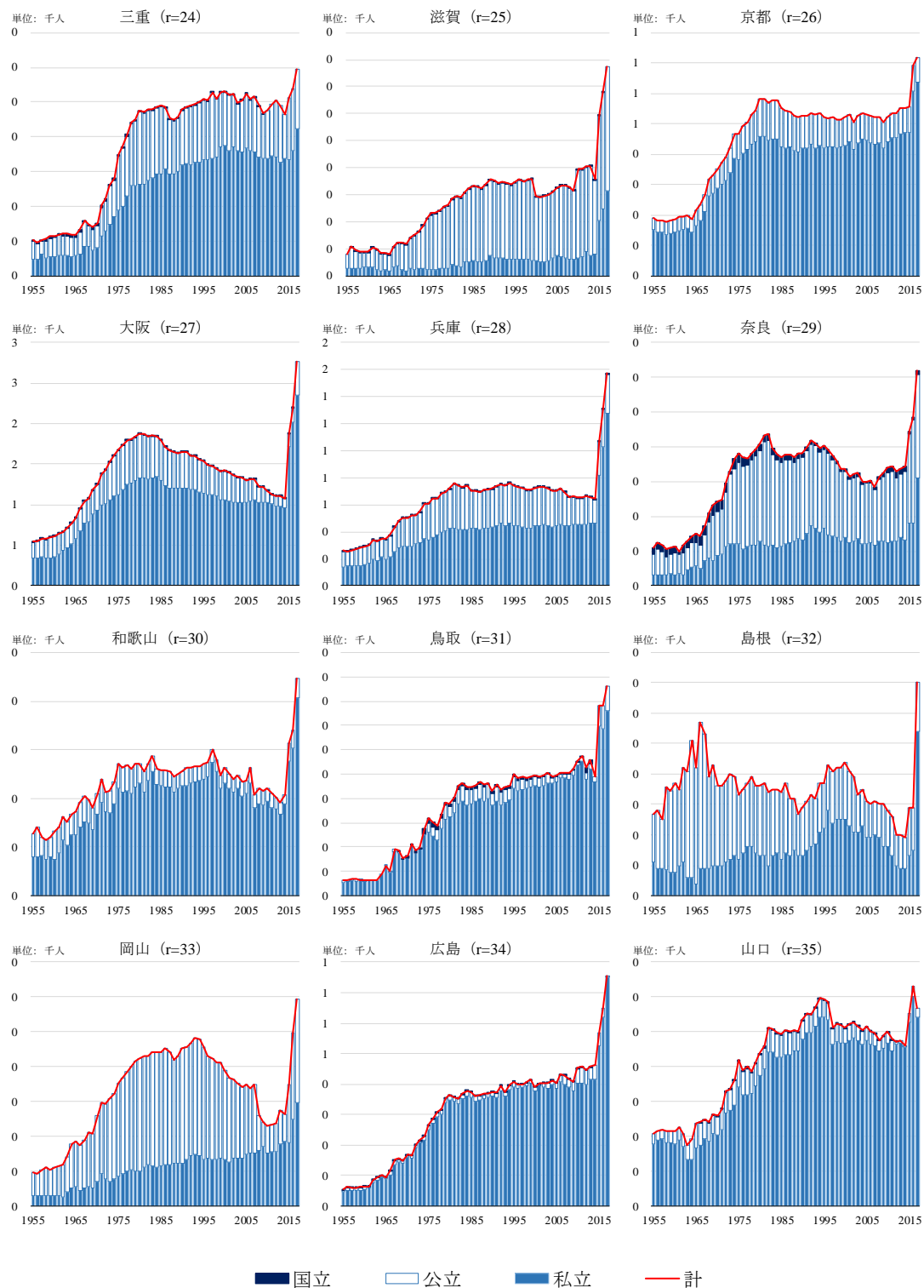


図 47: 都道府県別本務教員数(e1-2.幼稚園他) (3)

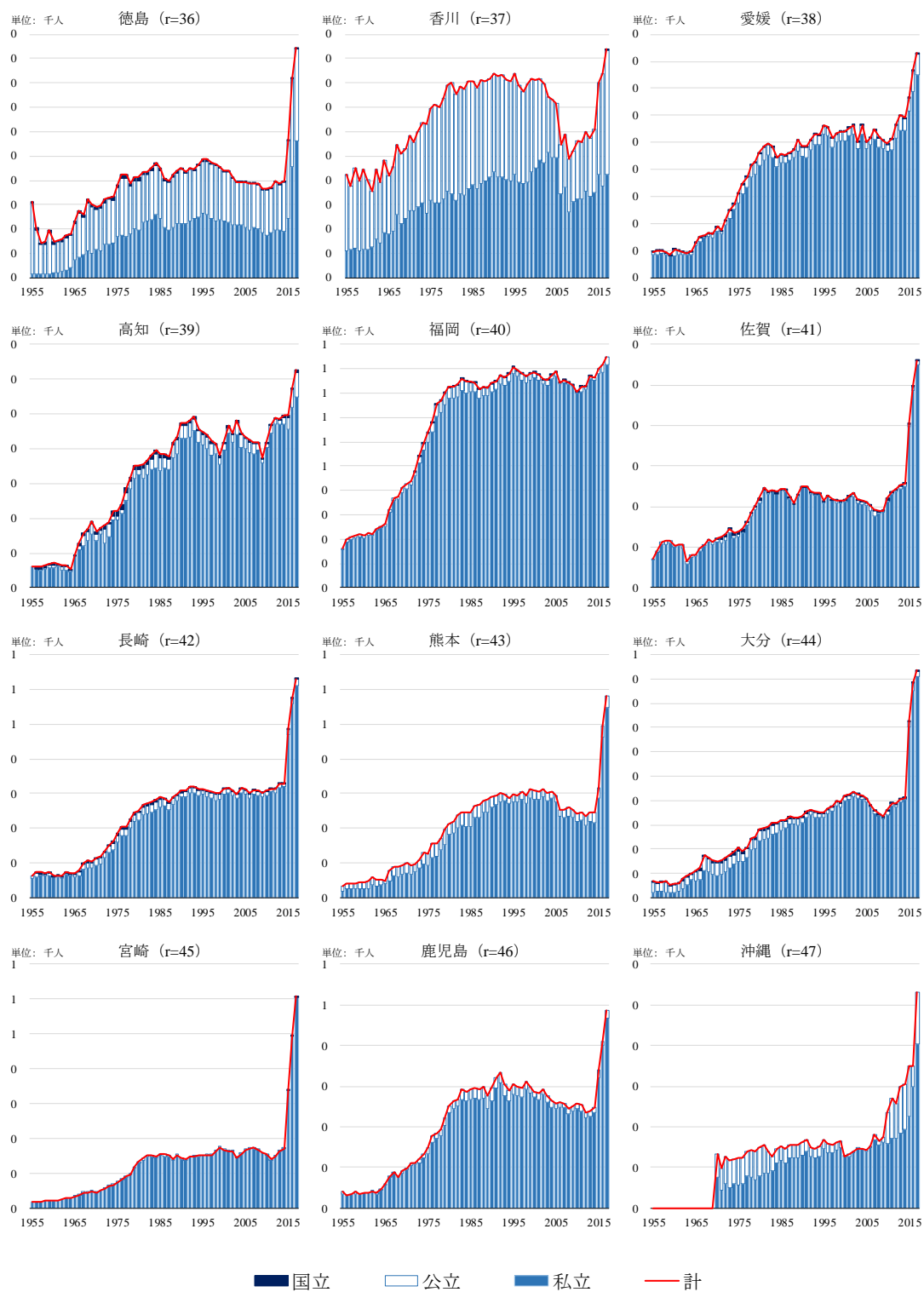


図 47: 都道府県別本務教員数(e1-2.幼稚園他) (4)

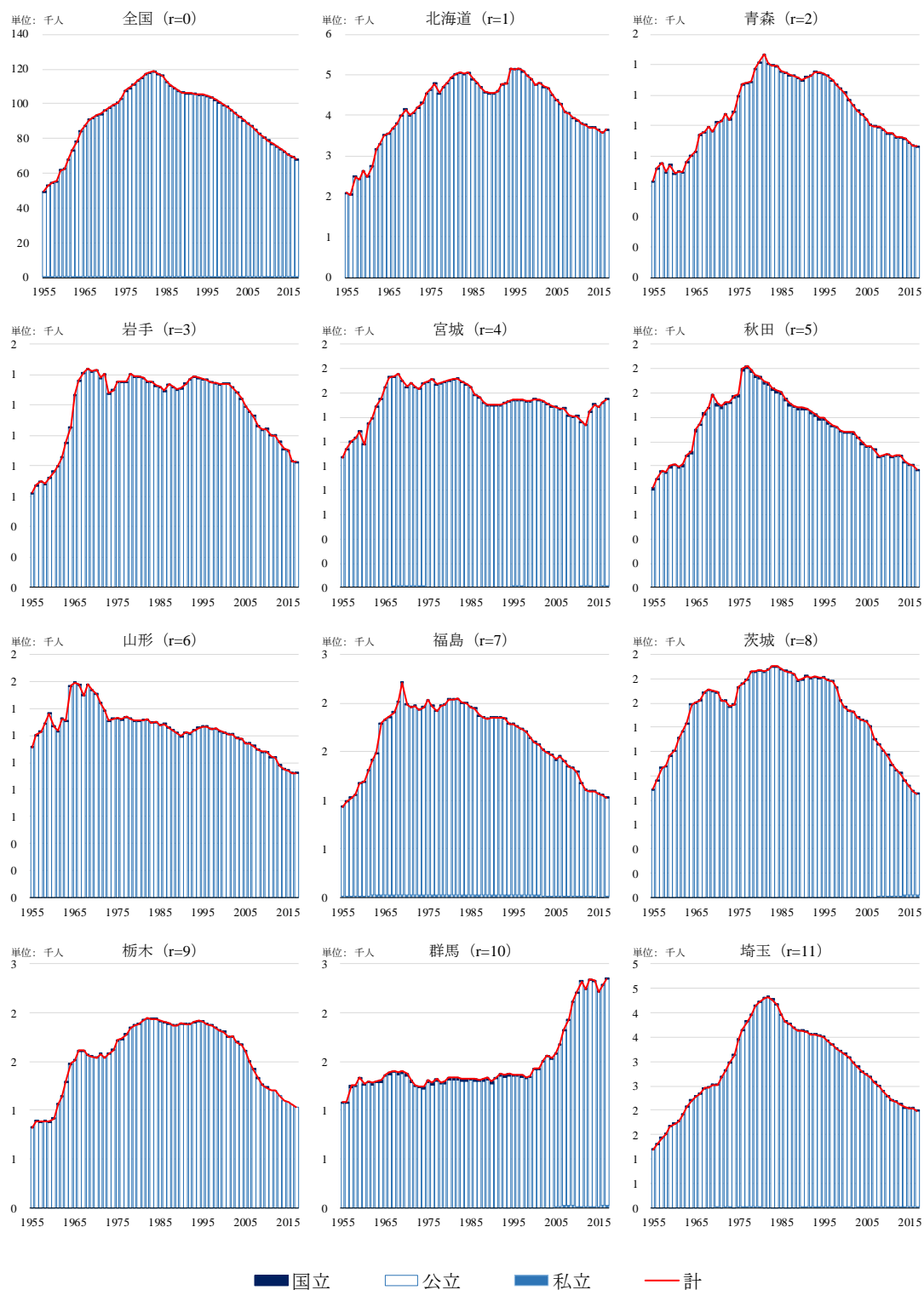


図 64: 都道府県別本務職員数(e3.小学校)

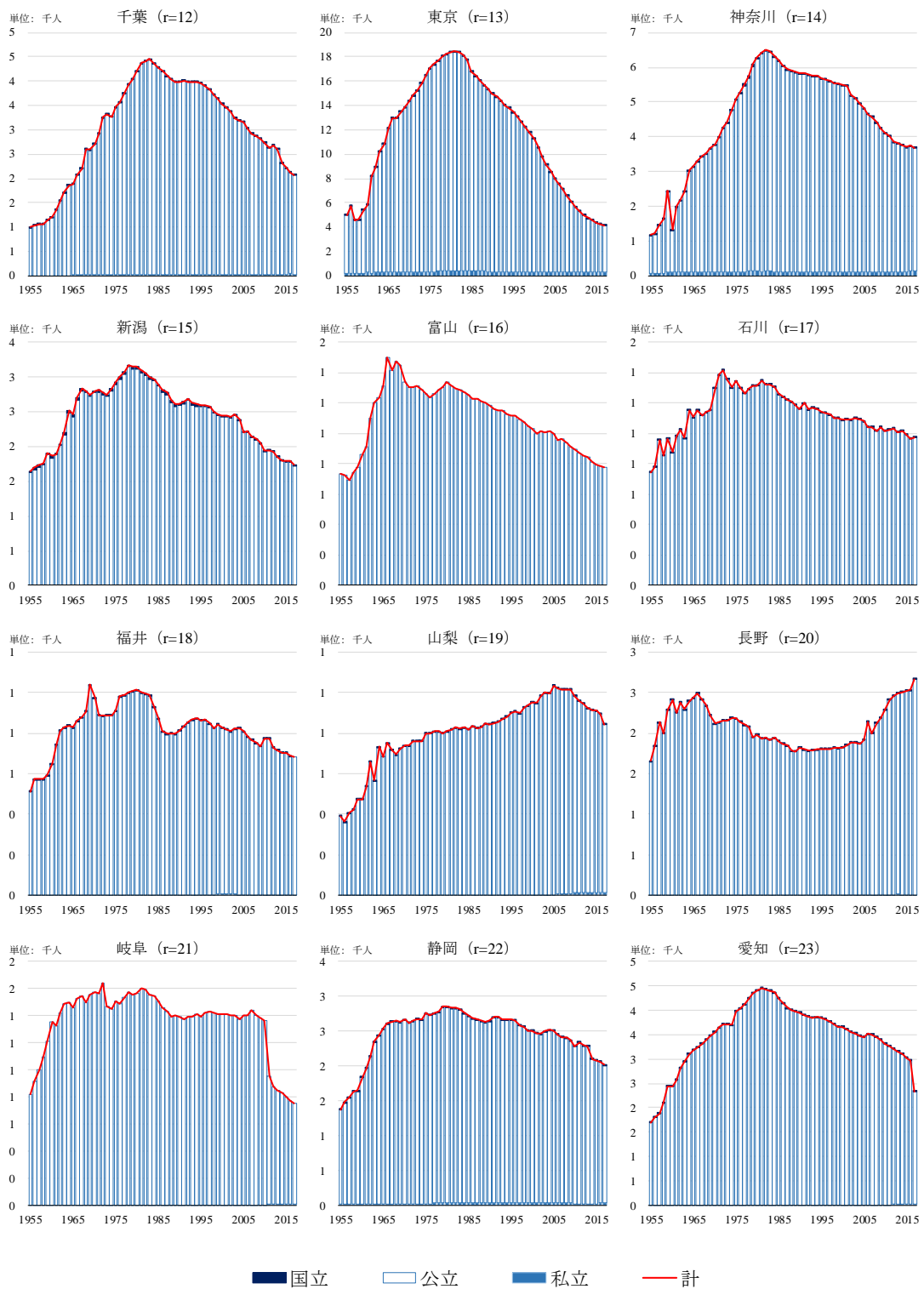


図 64: 都道府県別本務職員数(e3.小学校) (2)

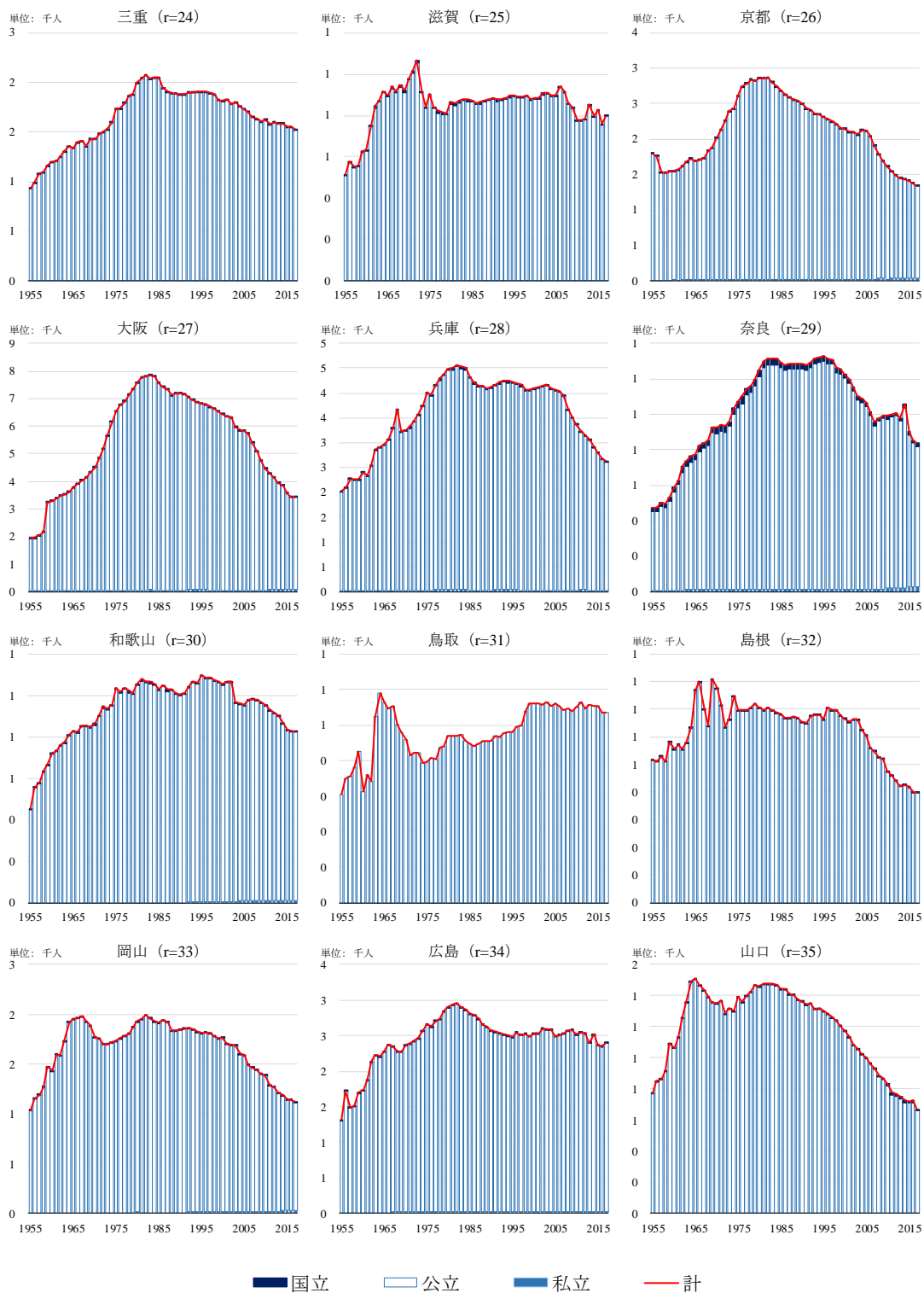


図 64: 都道府県別本務職員数(e3.小学校) (3)

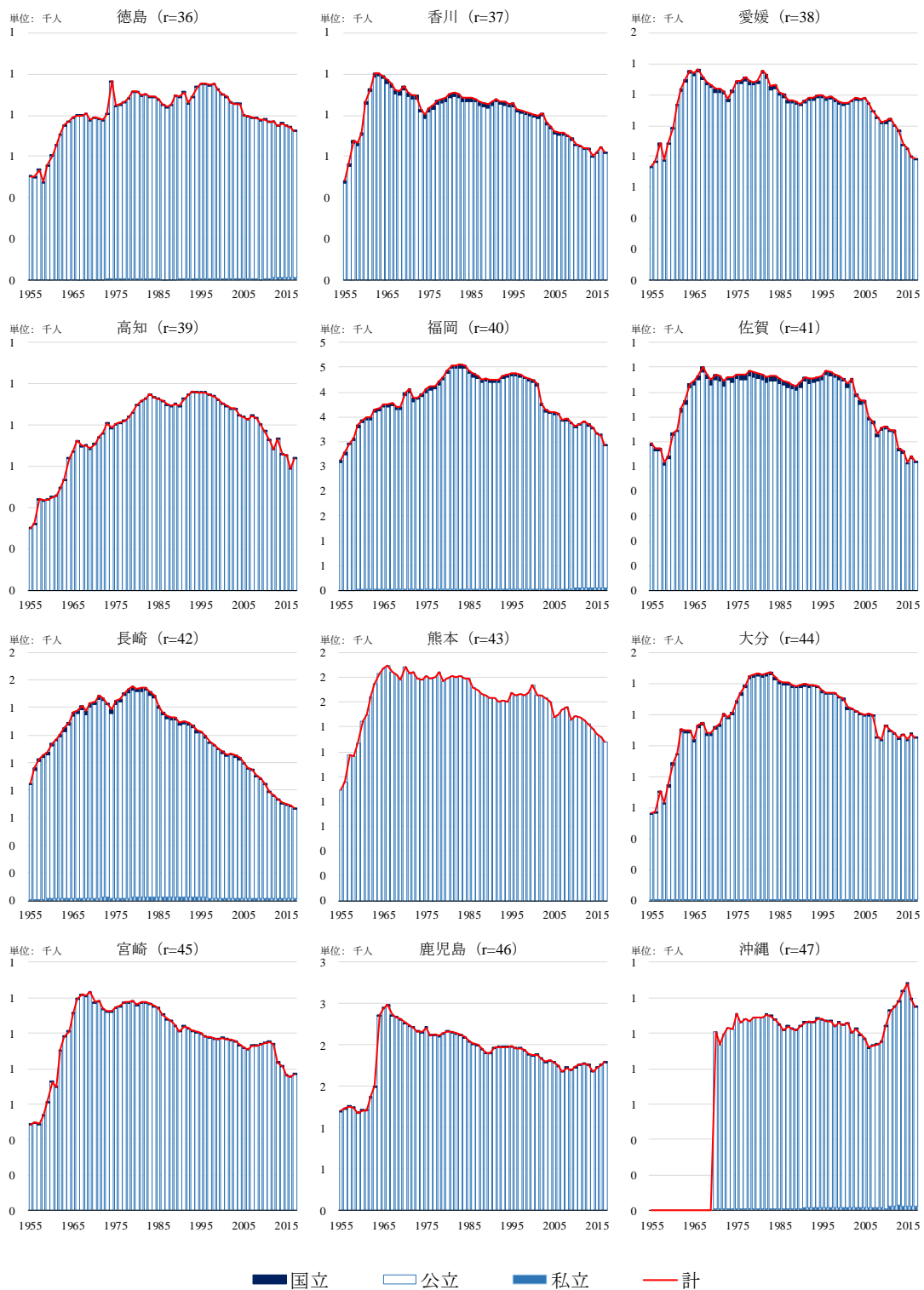


図 64: 都道府県別本務職員数(e3.小学校) (4)

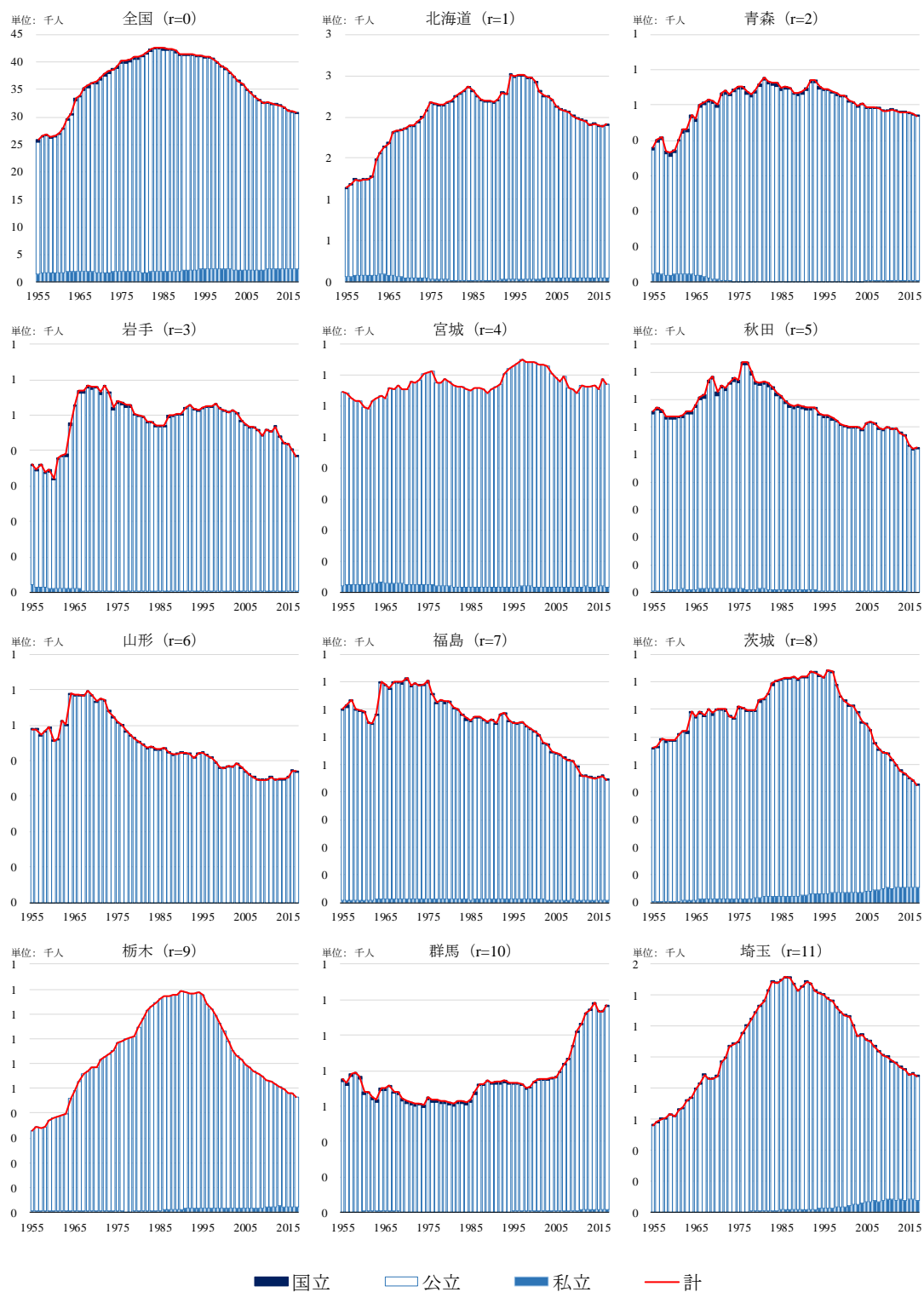


図 65: 都道府県別本務職員数(e4,5,7.中学校他)

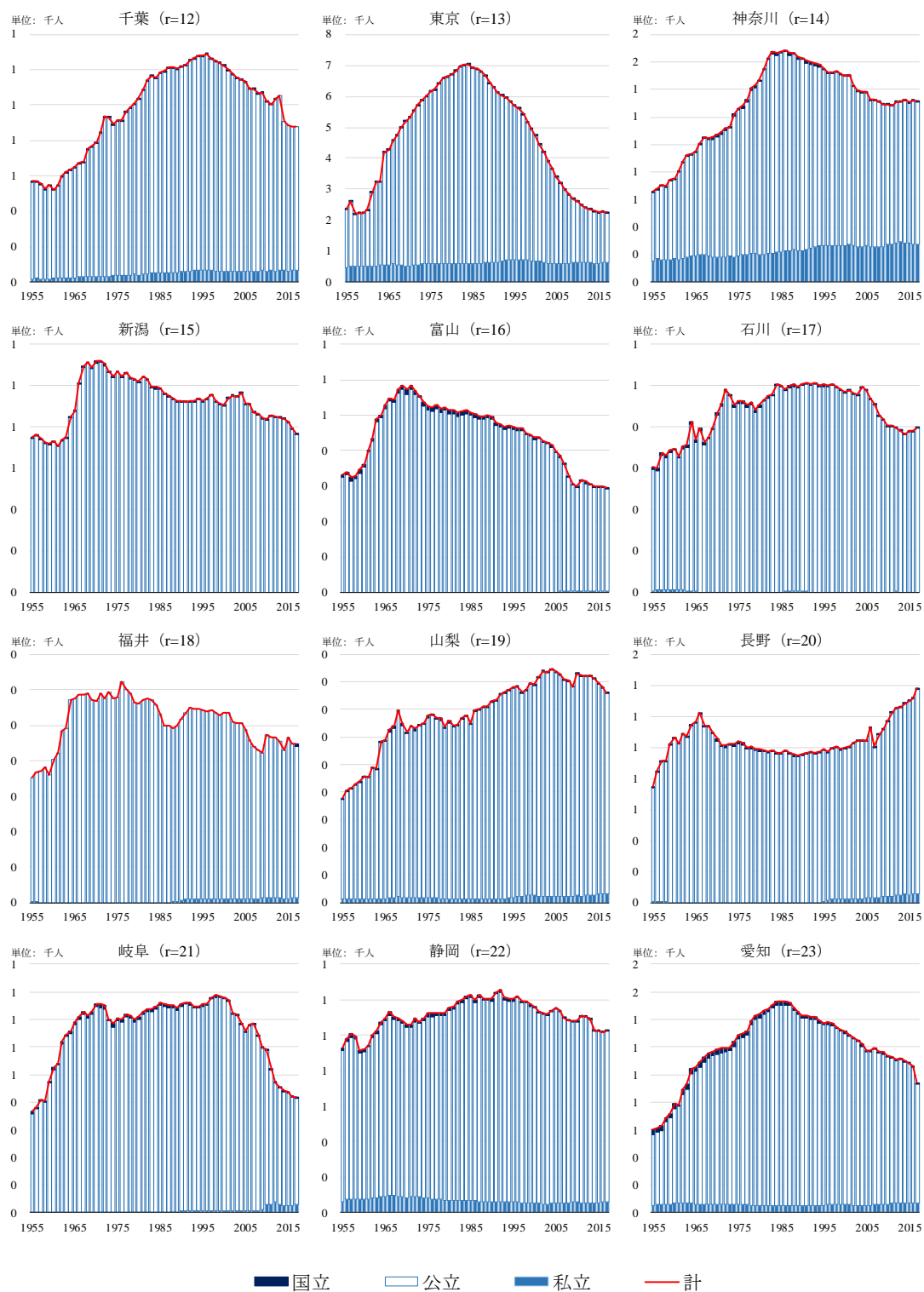


図 65: 都道府県別本務職員数(e4,5,7.中学校他) (2)

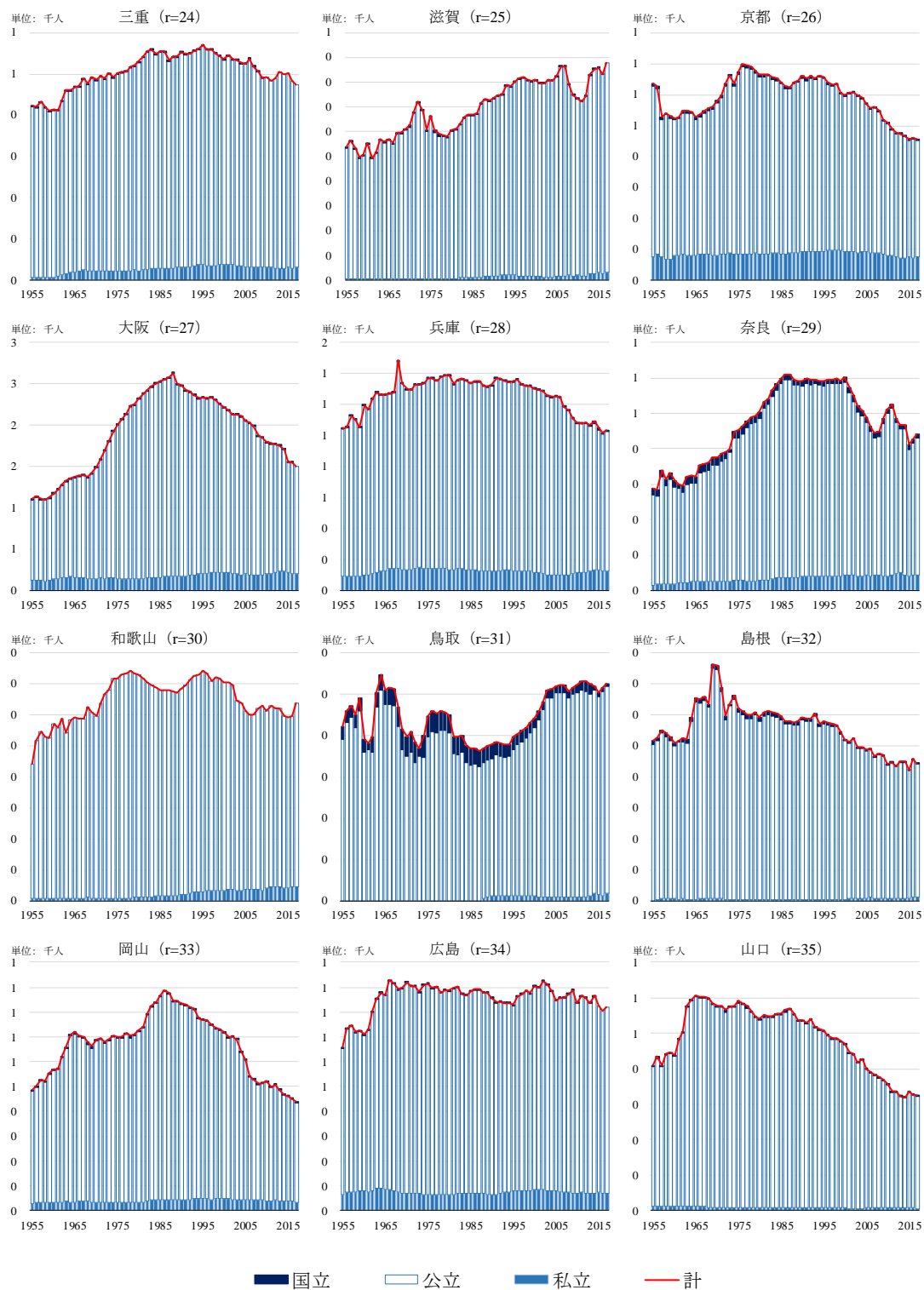


図 65: 都道府県別本務職員数(e4,5,7.中学校他) (3)

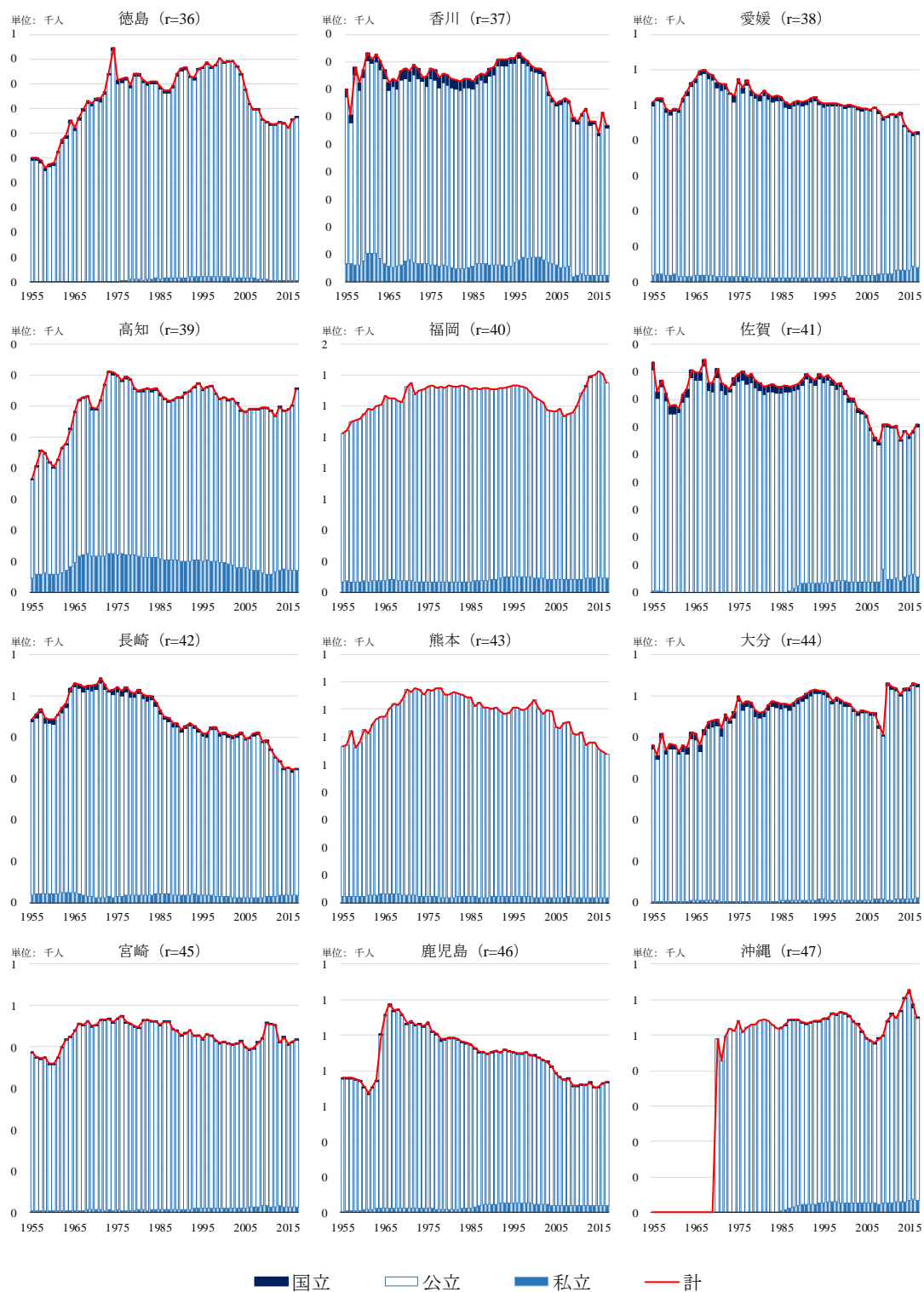


図 65: 都道府県別本務職員数(e4,5,7.中学校他) (4)

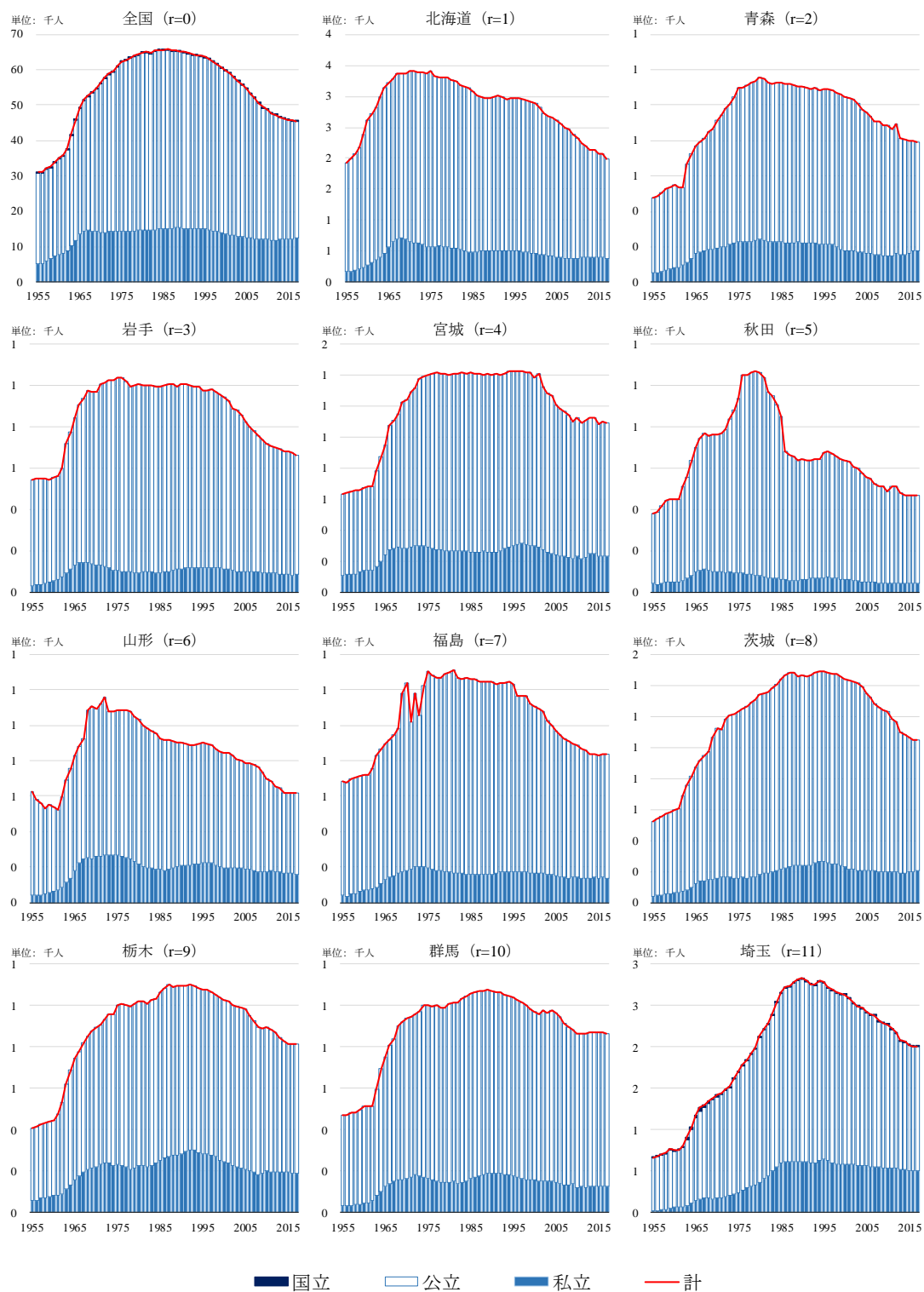


図 66: 都道府県別本務職員数(e6.高等学校)

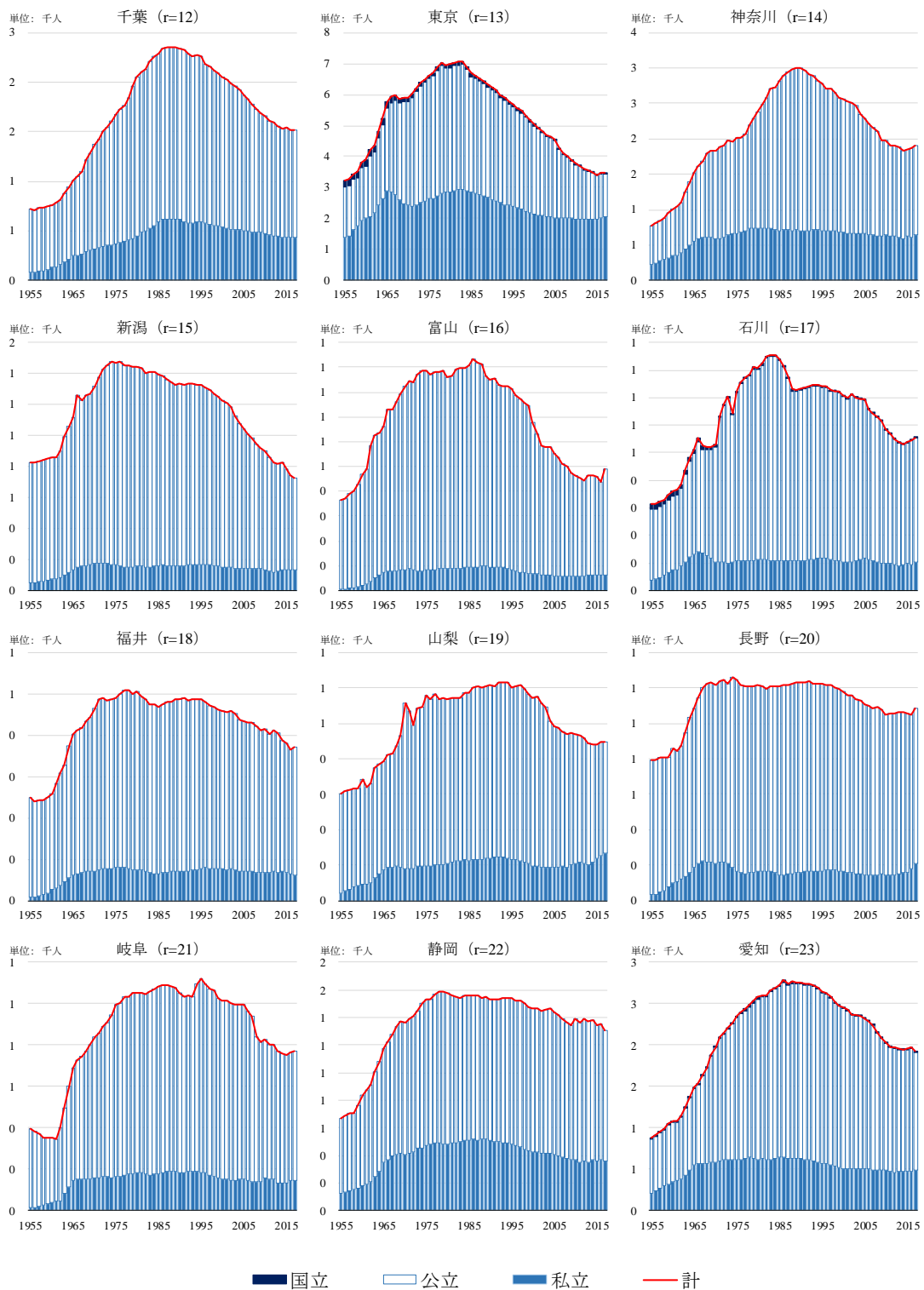


図 66: 都道府県別本務職員数(e6.高等学校) (2)

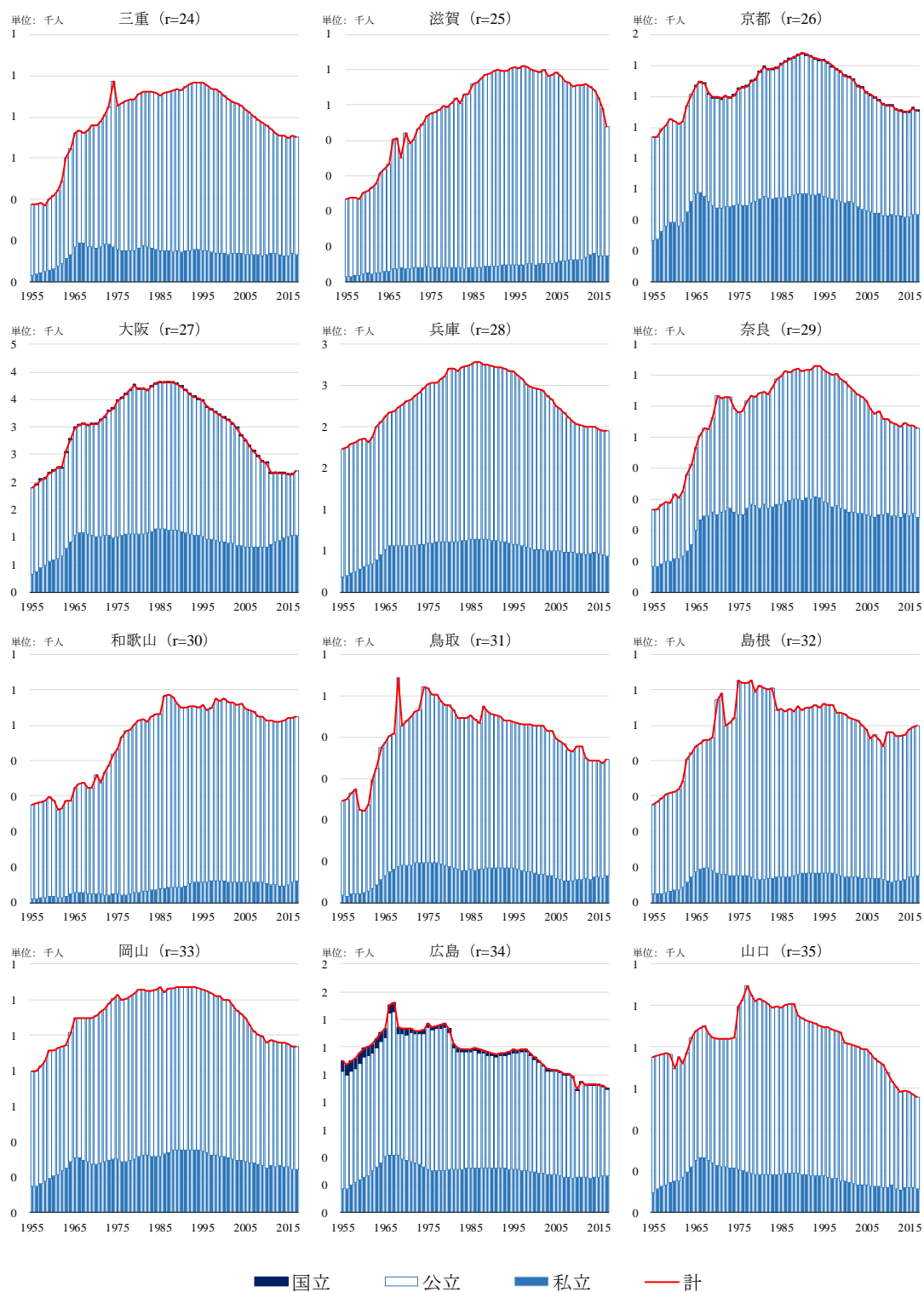


図 66: 都道府県別本務職員数(e6.高等学校) (3)

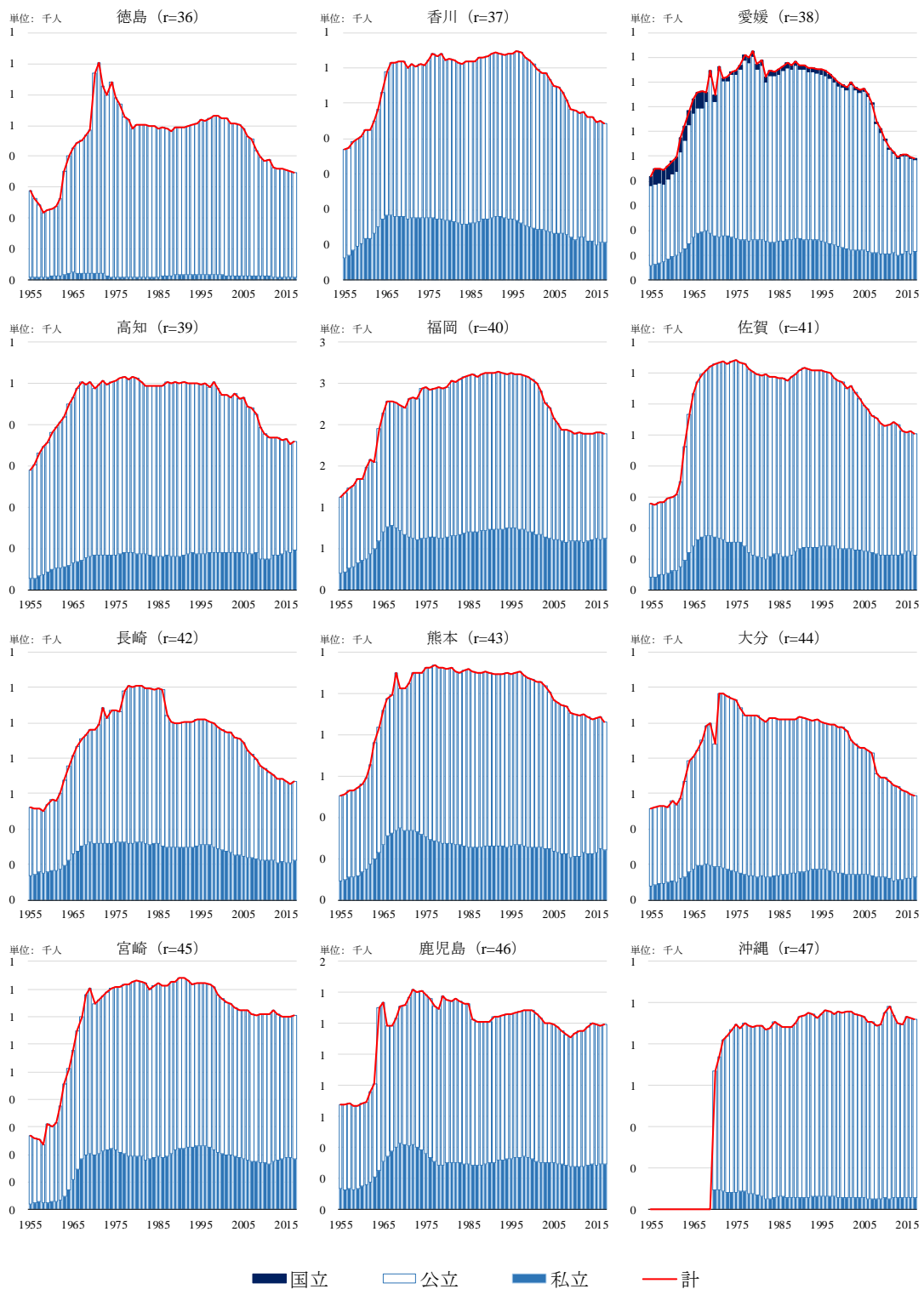


図 66: 都道府県別本務職員数(e6.高等学校) (4)

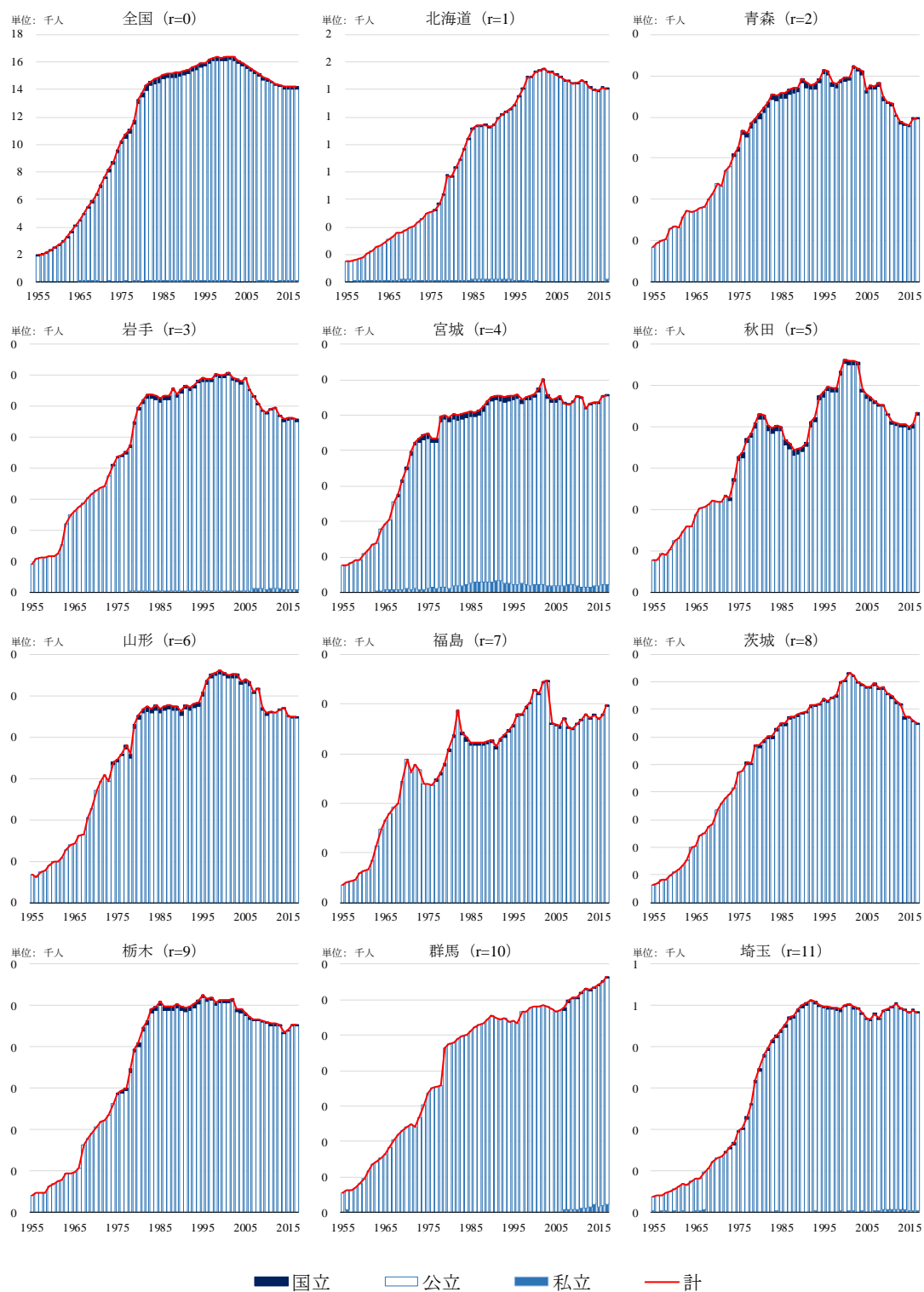


図 67: 都道府県別本務職員数(e8-11.特別支援諸学校)

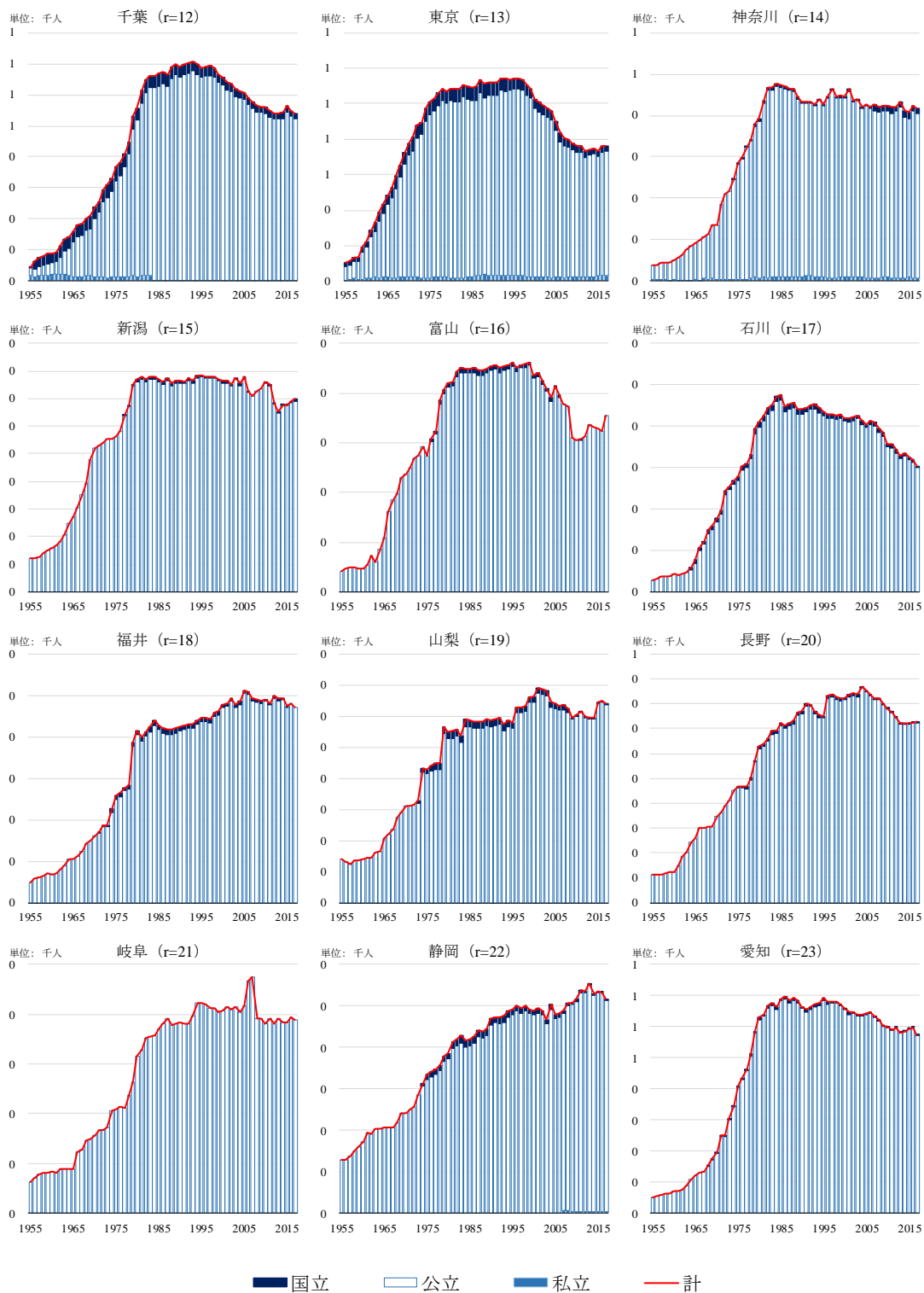


図 67: 都道府県別本務職員数(e8-11.特別支援諸学校) (2)

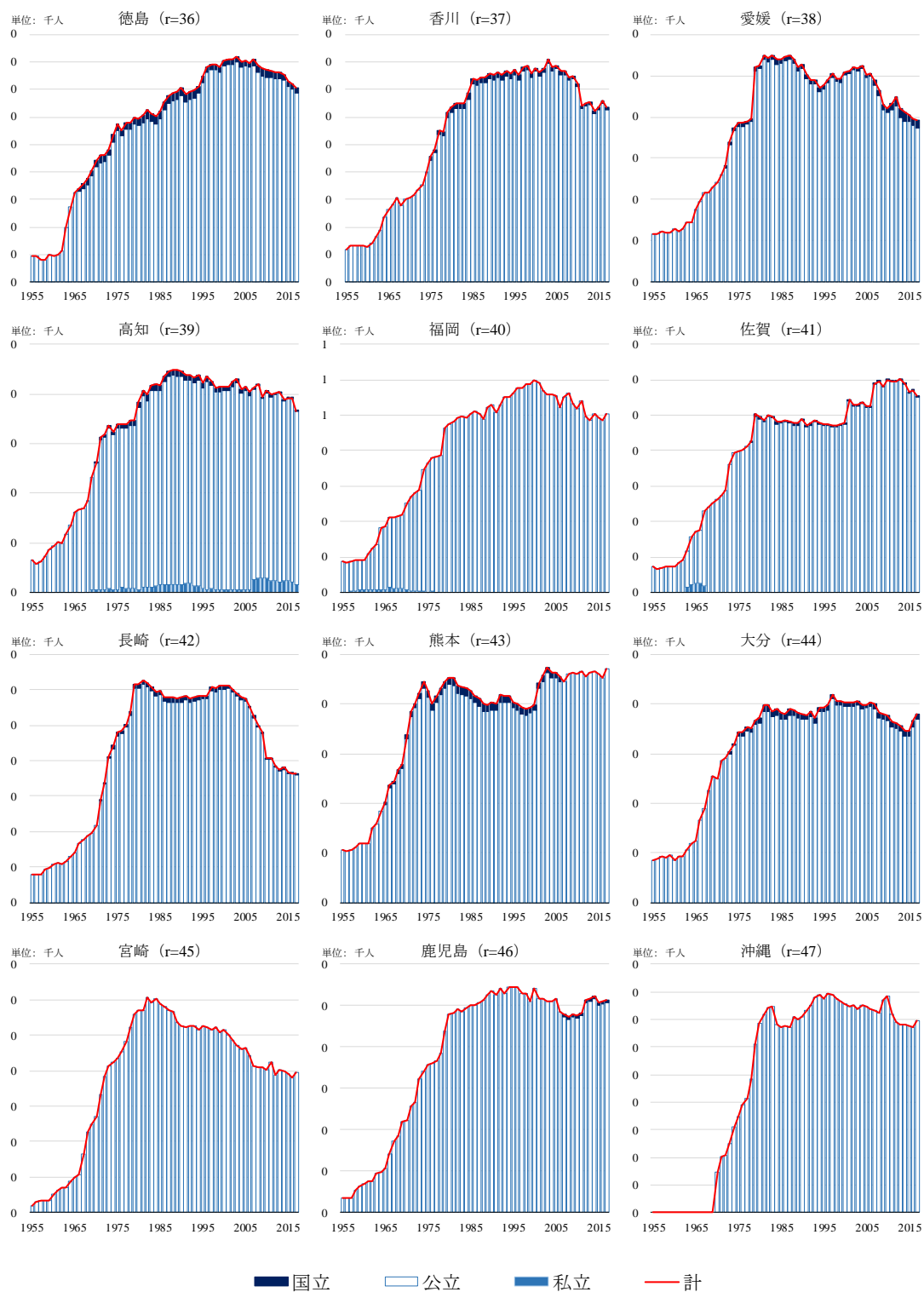


図 67: 都道府県別本務職員数(e8-11.特別支援諸学校) (4)

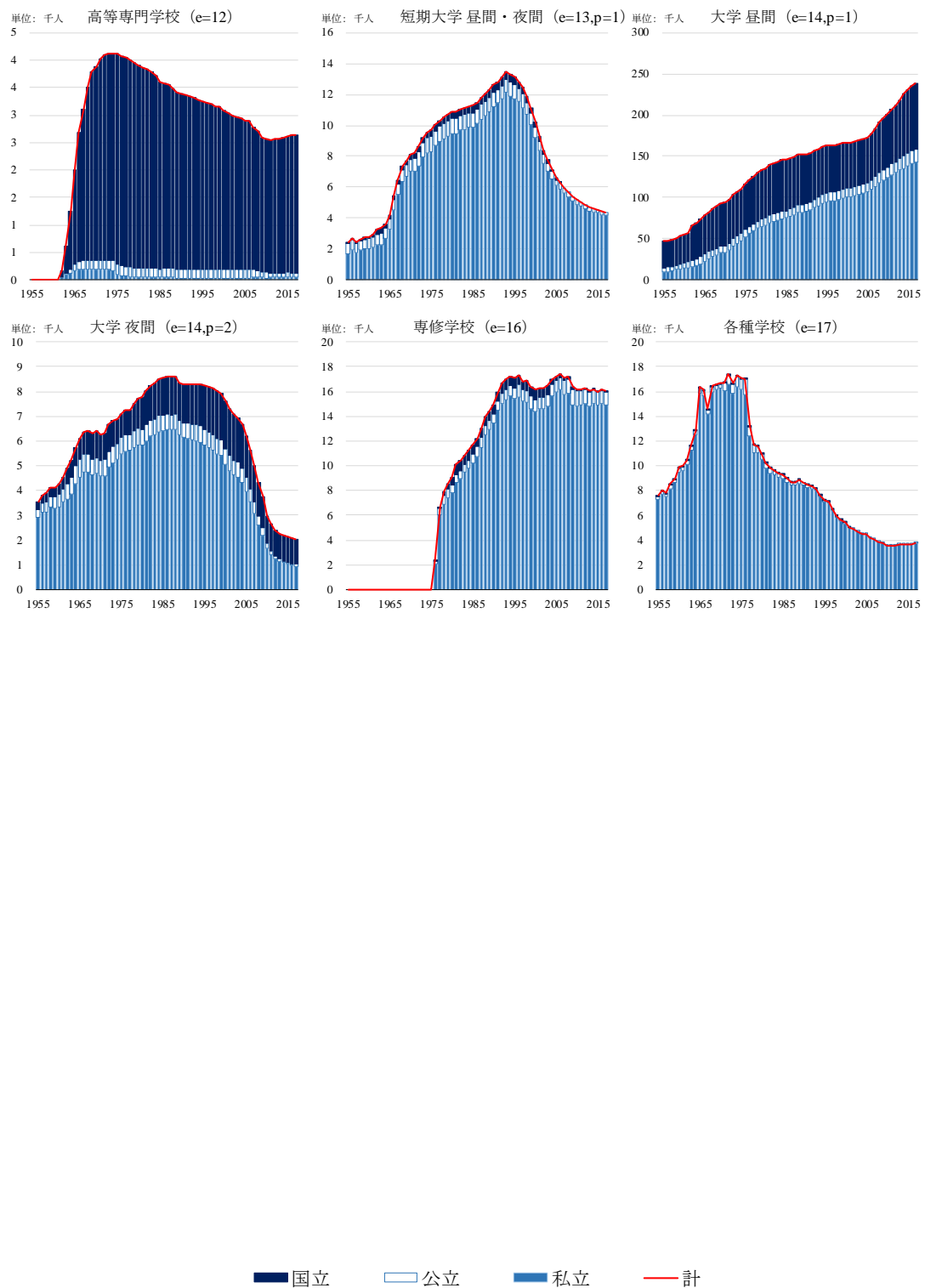


図 68: 教育水準別本務職員数 (e12-17. 高等専門学校、大学、専修学校他)

Figure 1 displays 12 stacked area charts showing the number of schools (in units of 'schools') from 1955 to 2015 for various regions in Japan. The regions are: 全国 (r=0), 北海道 (r=1), 青森 (r=2), 岩手 (r=3), 宮城 (r=4), 秋田 (r=5), 山形 (r=6), 福島 (r=7), 茨城 (r=8), 栃木 (r=9), 群馬 (r=10), and 埼玉 (r=11). Each chart is divided into three categories: 国立 (National, dark blue), 公立 (Public, light blue), and 私立 (Private, medium blue). A red line represents the total number of schools. The y-axis scale varies by region, and the x-axis represents years from 1955 to 2015.

281

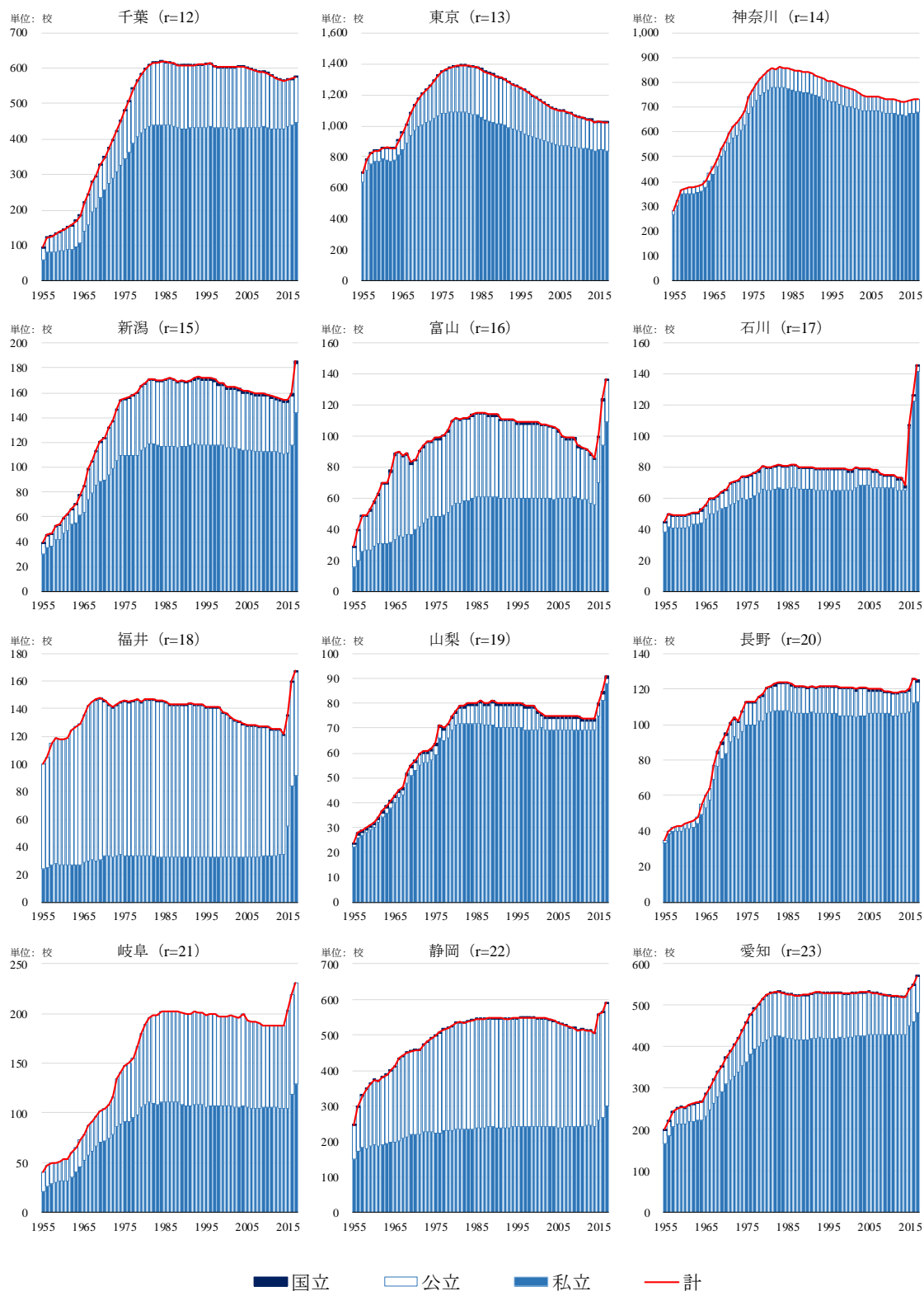


図 69: 都道府県別学校数(e1-2.幼稚園他) (2)

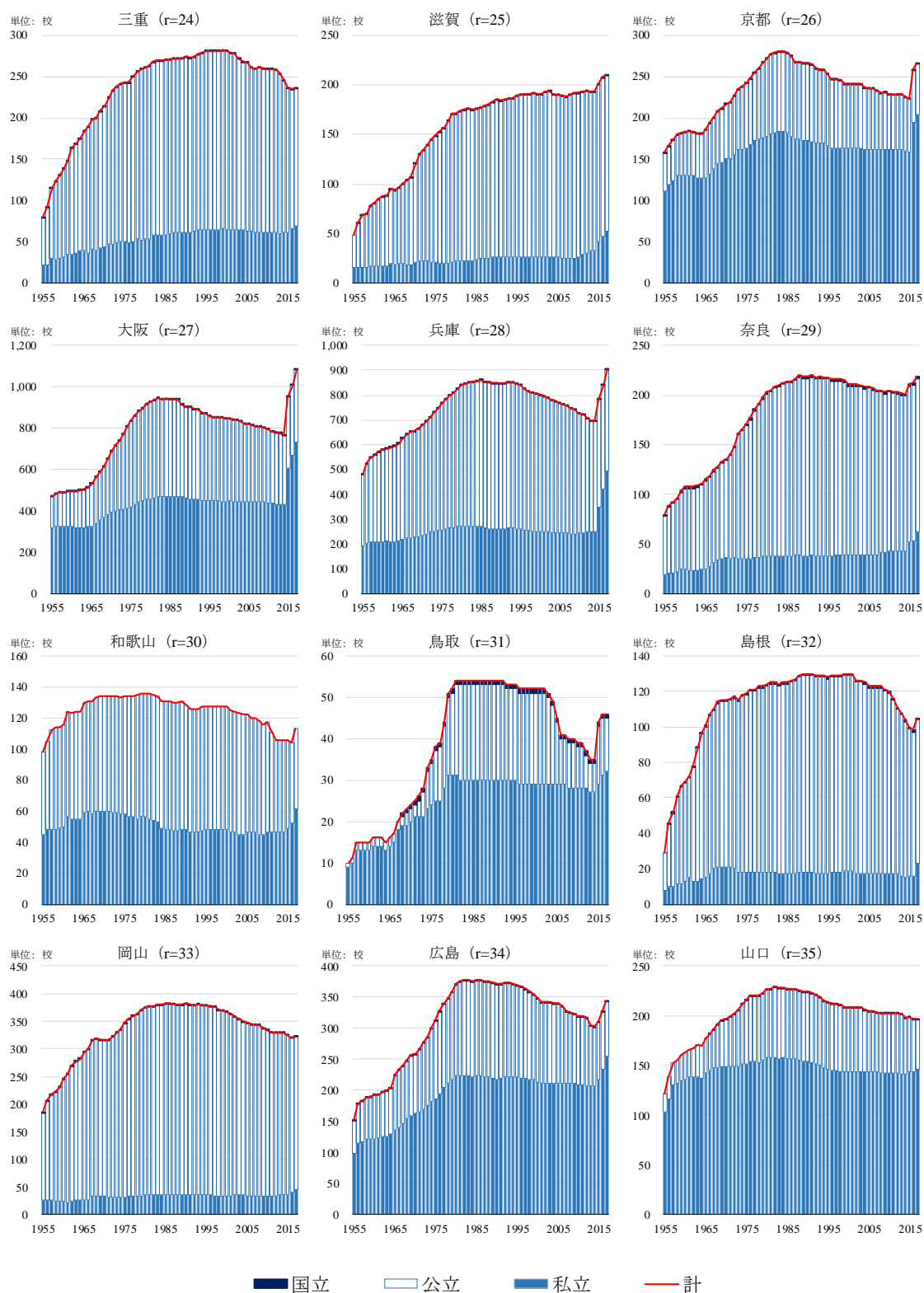


図 69:都道府県別学校数(e1-2.幼稚園他) (3)

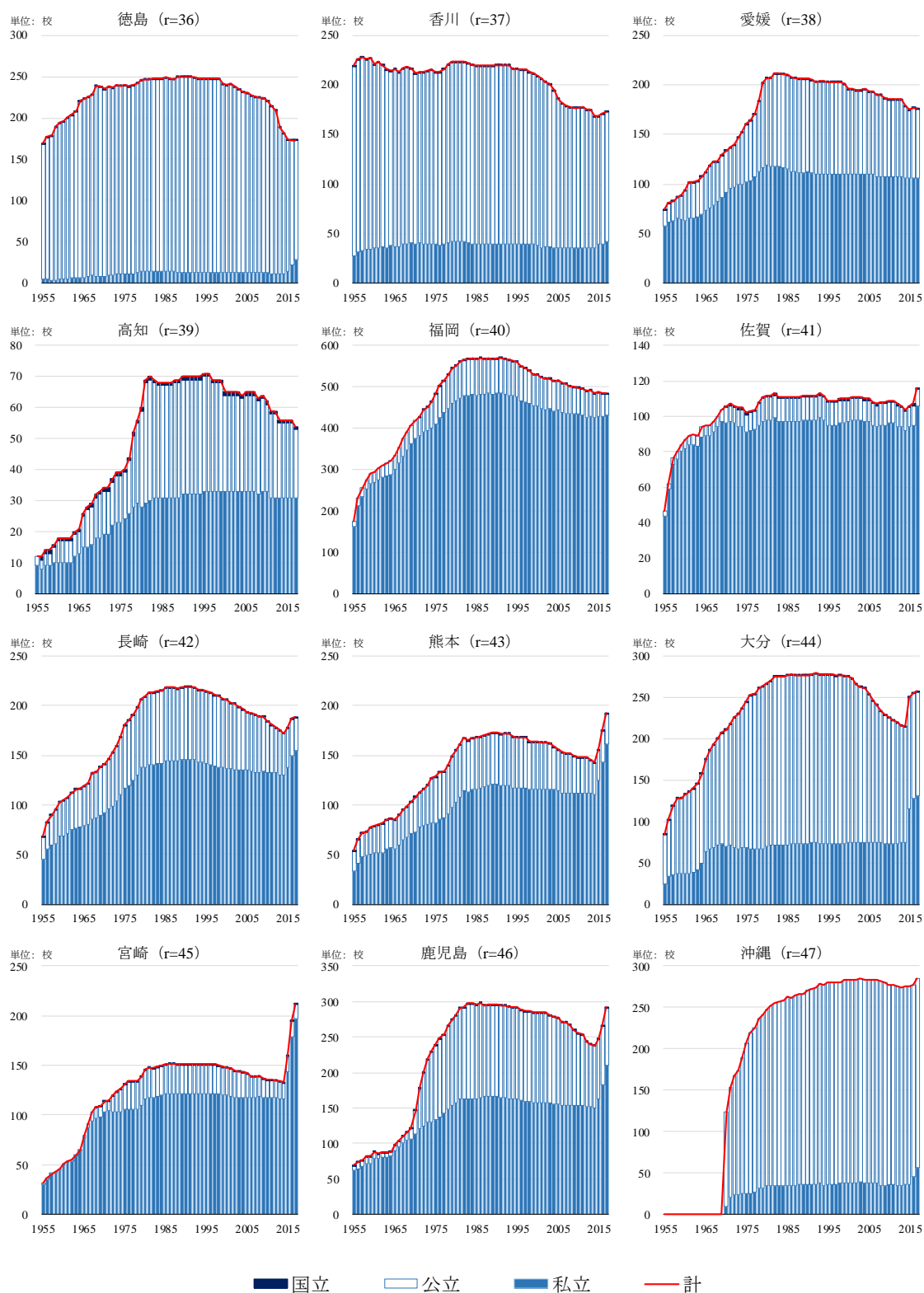


図 69: 都道府県別学校数(e1-2.幼稚園他) (4)

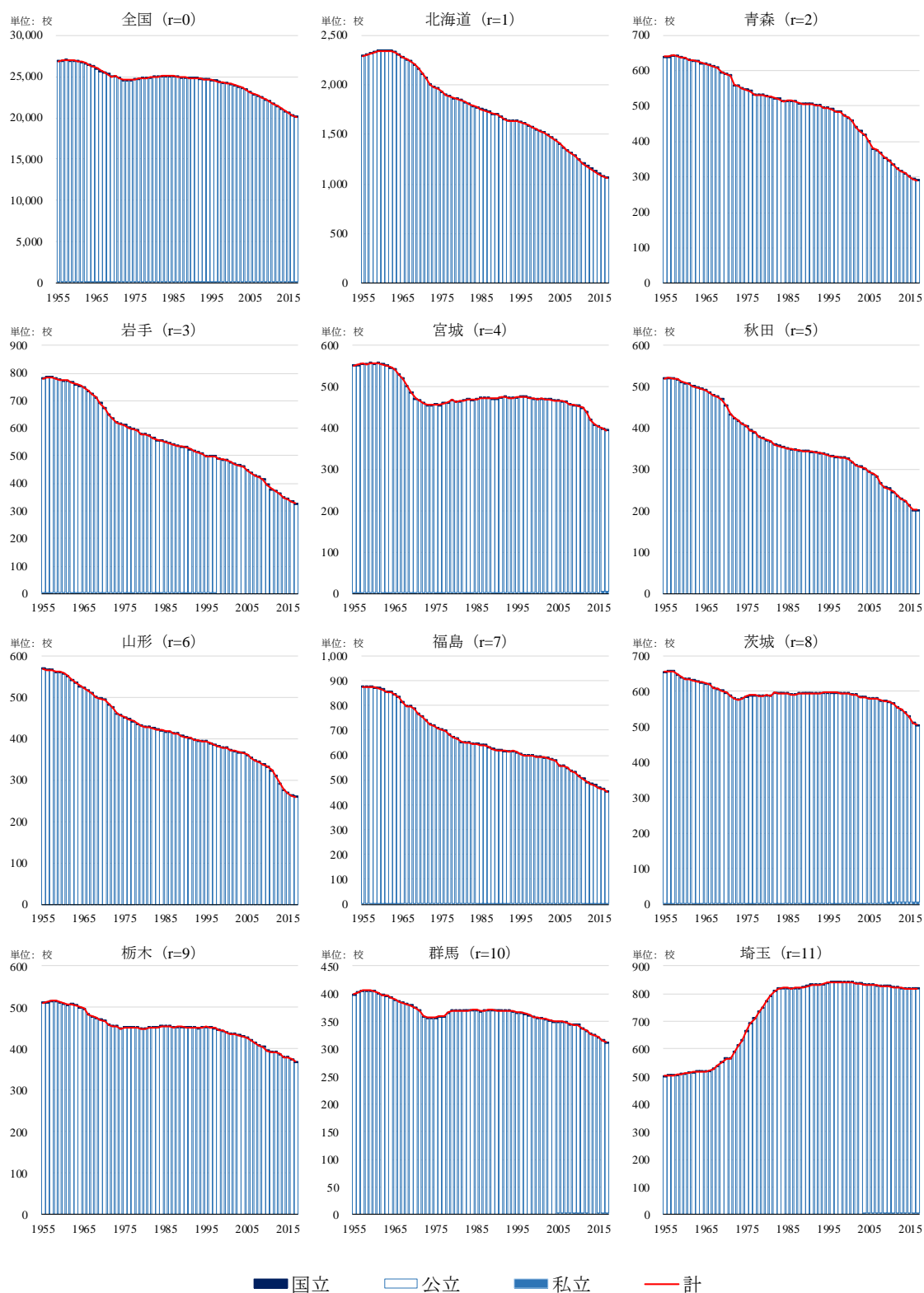


図 70: 都道府県別学校数(e3.小学校)

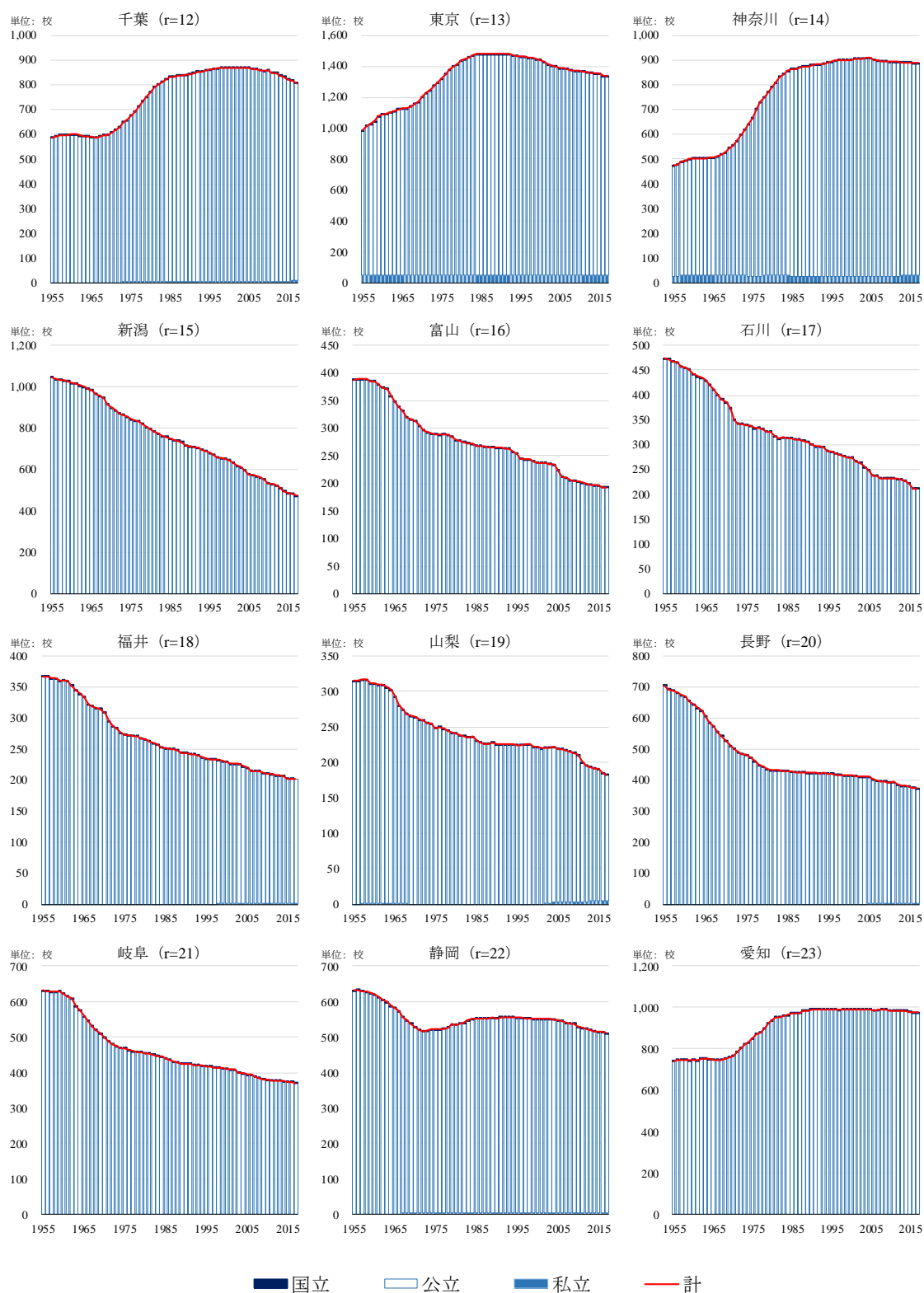


図 70: 都道府県別学校数 (e3. 小学校) (2)

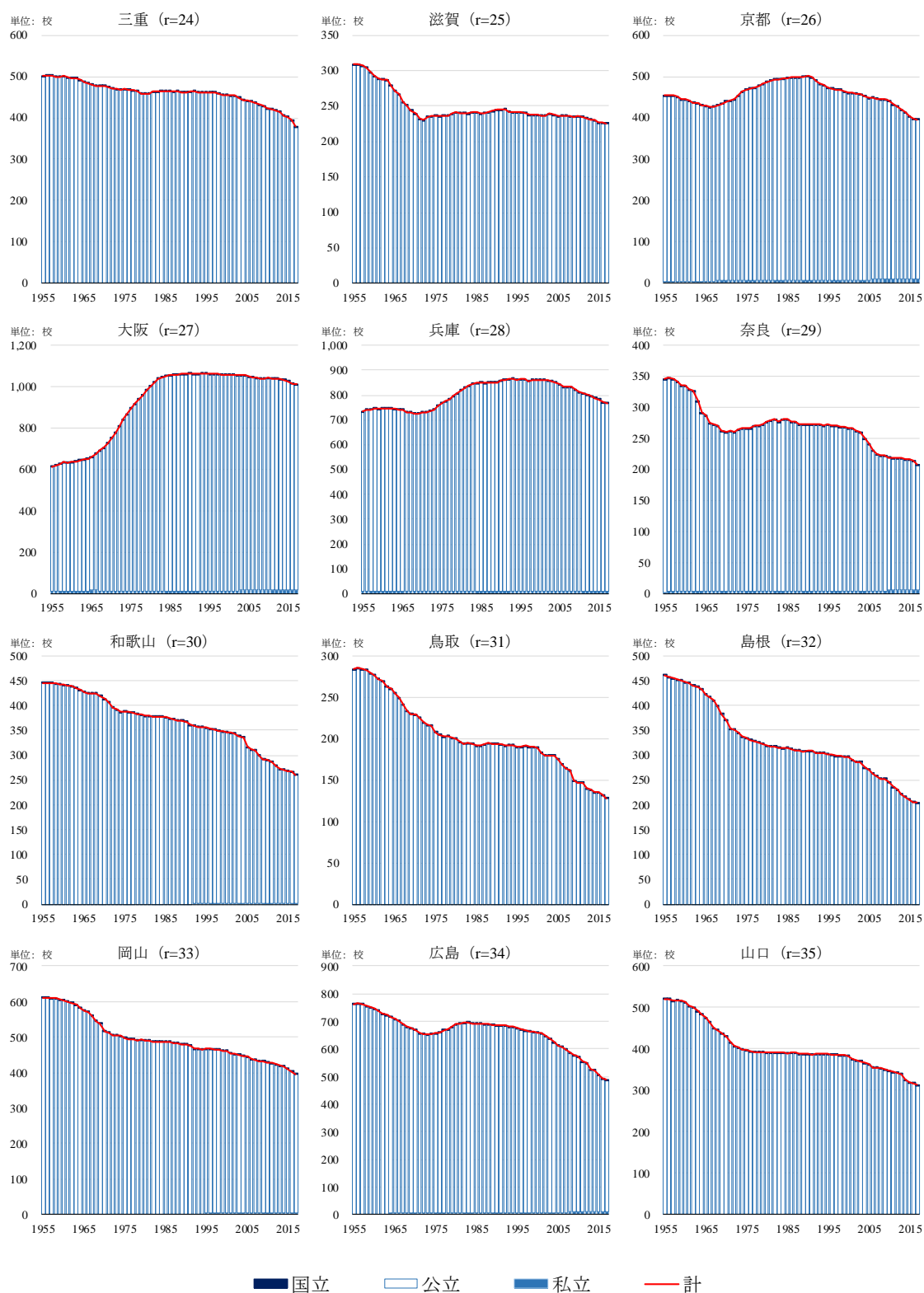


図 70: 都道府県別学校数 (e3. 小学校) (3)

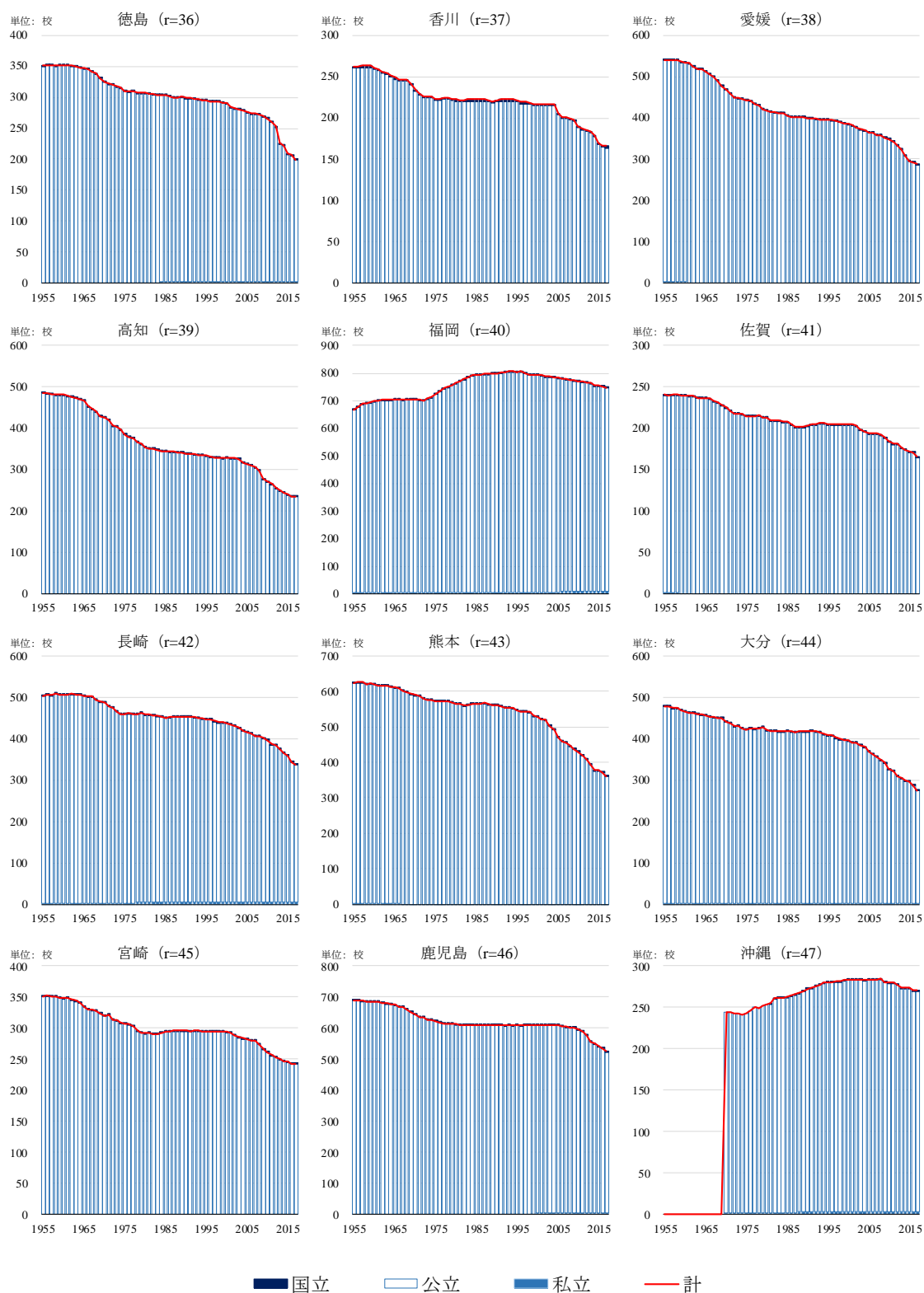


図 70:都道府県別学校数(e3.小学校) (4)

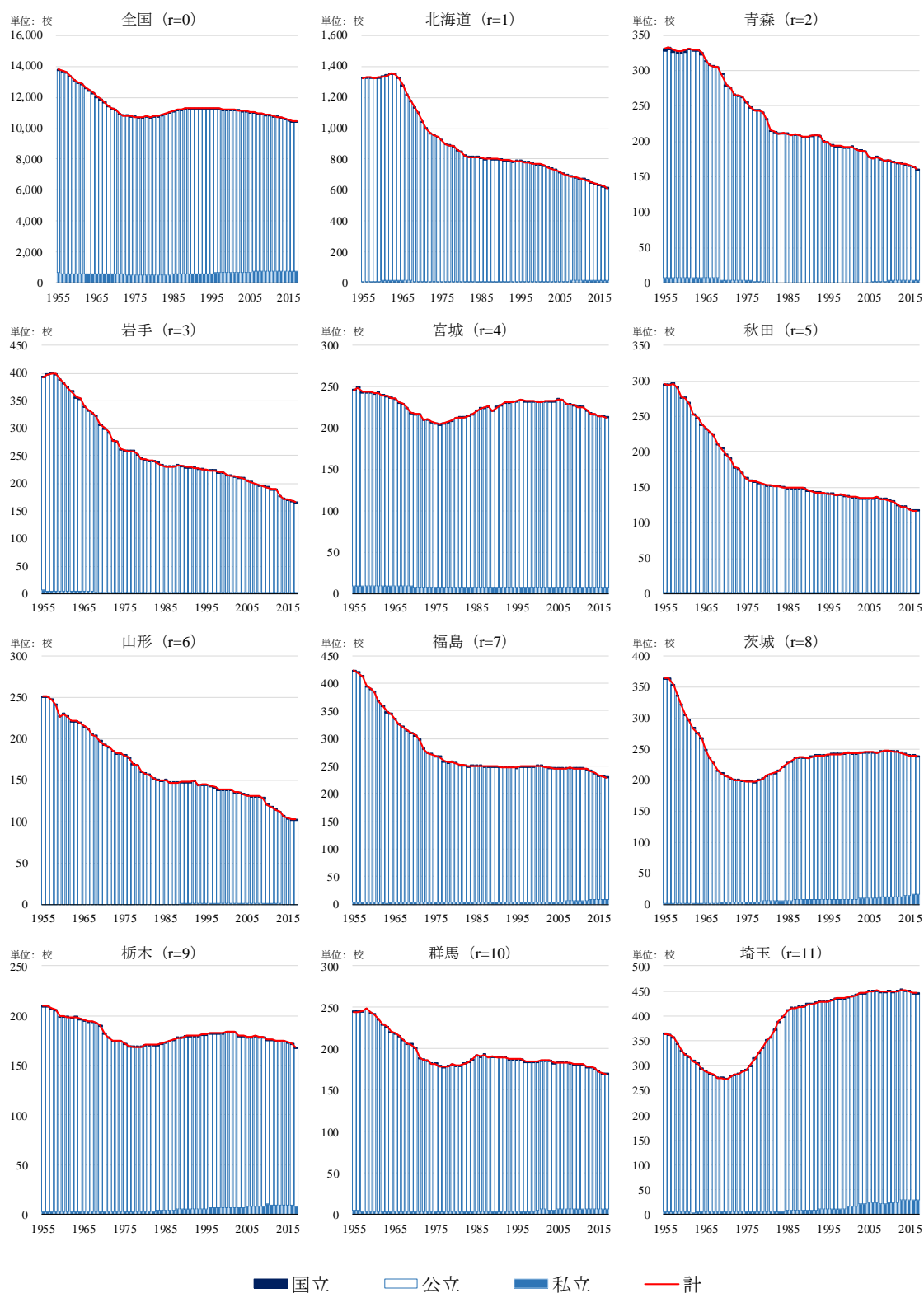


図 71: 都道府県別学校数 (e4,5,7. 中学校他)

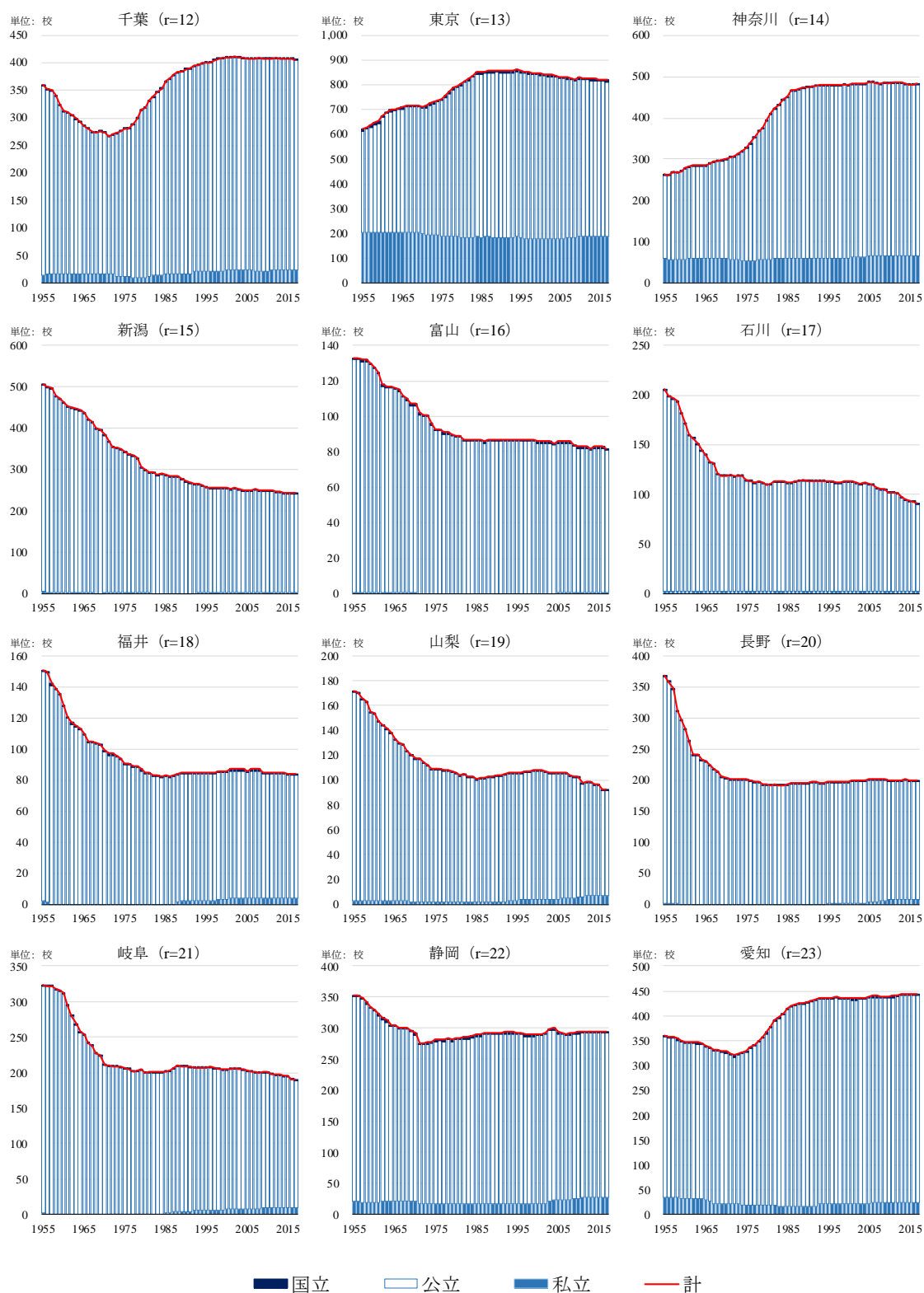


図 71: 都道府県別学校数(e4,5,7.中学校他) (2)

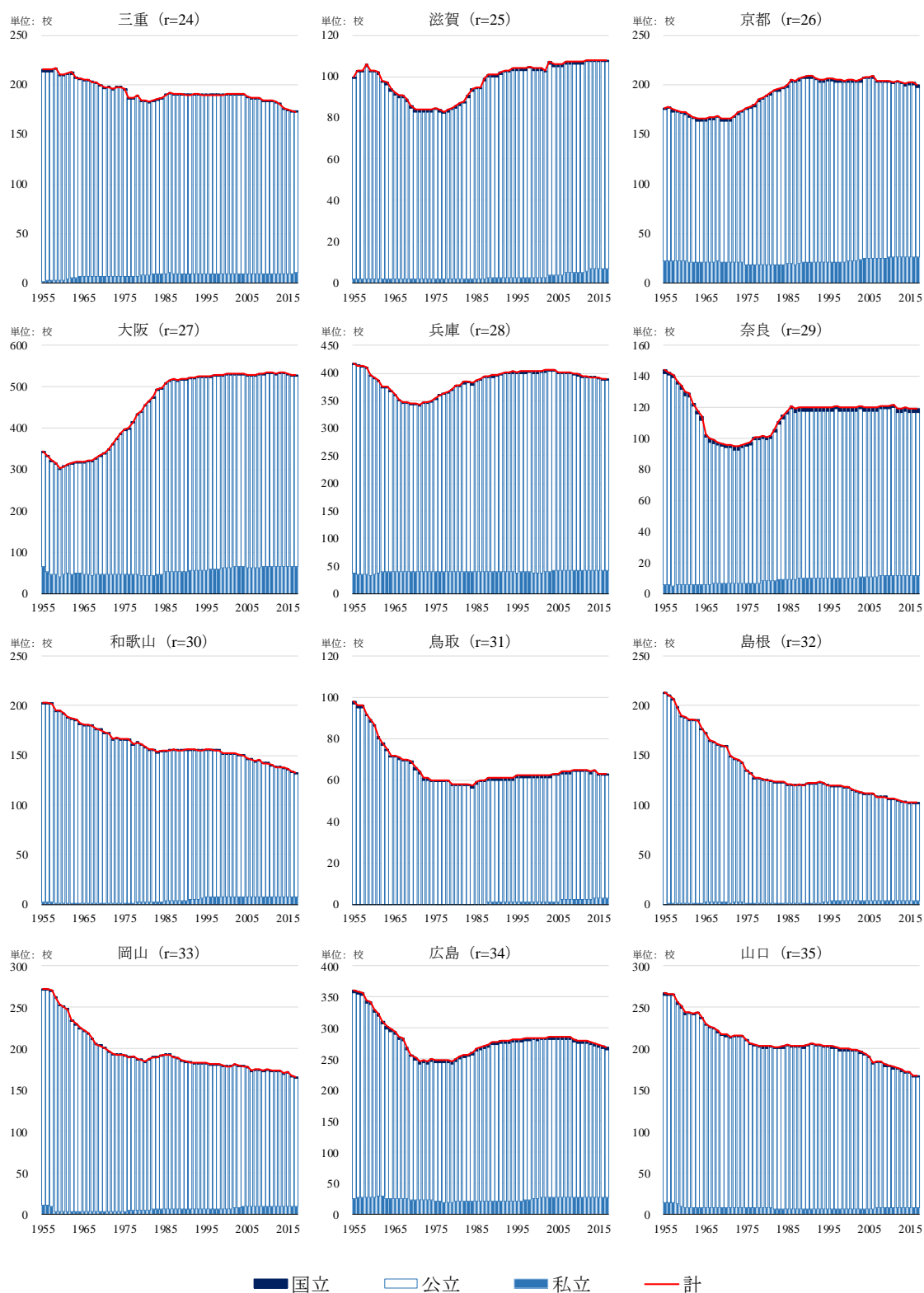


図 71: 都道府県別学校数(e4,5,7.中学校他) (3)

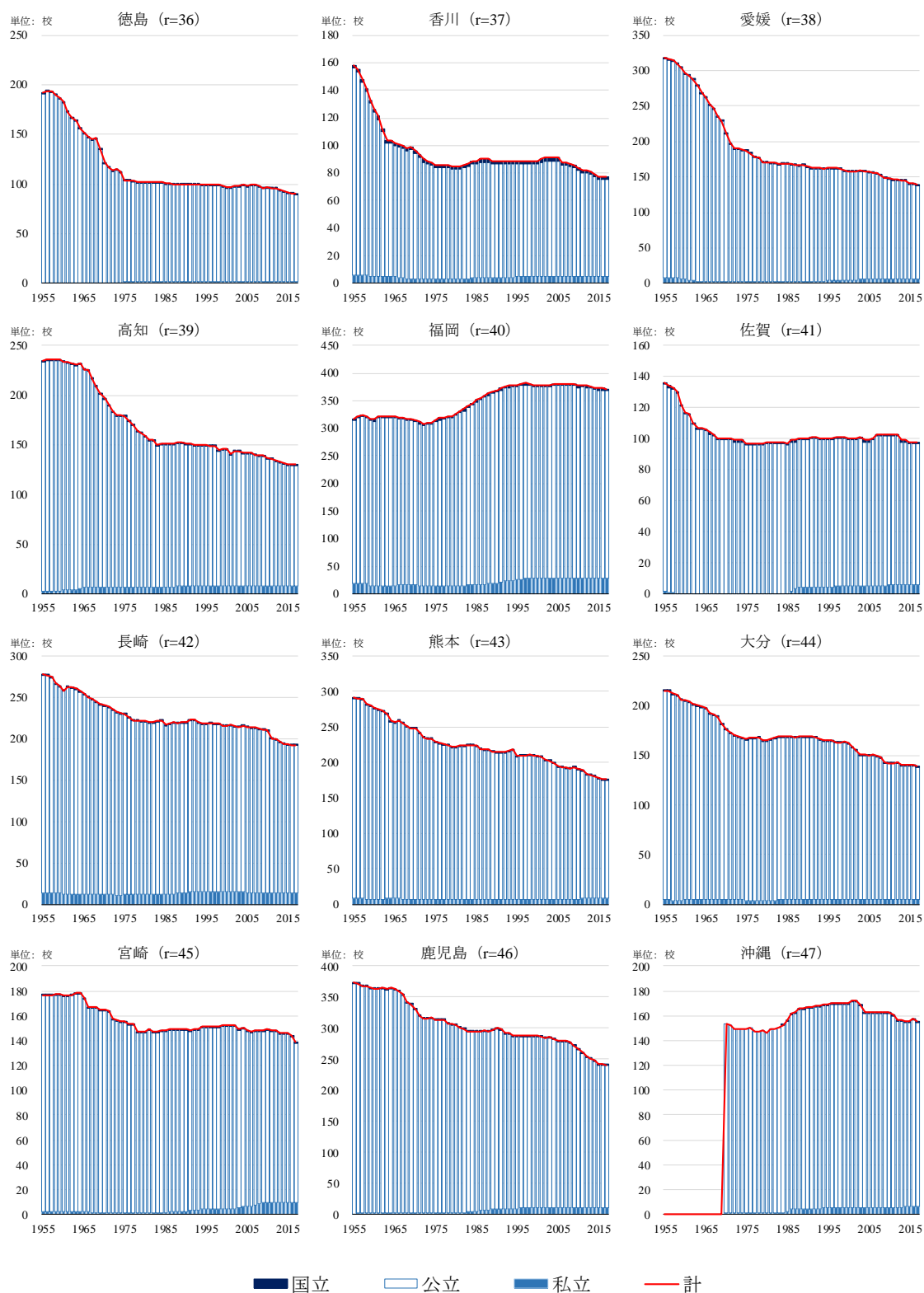


図 71: 都道府県別学校数(e4,5,7.中学校他) (4)

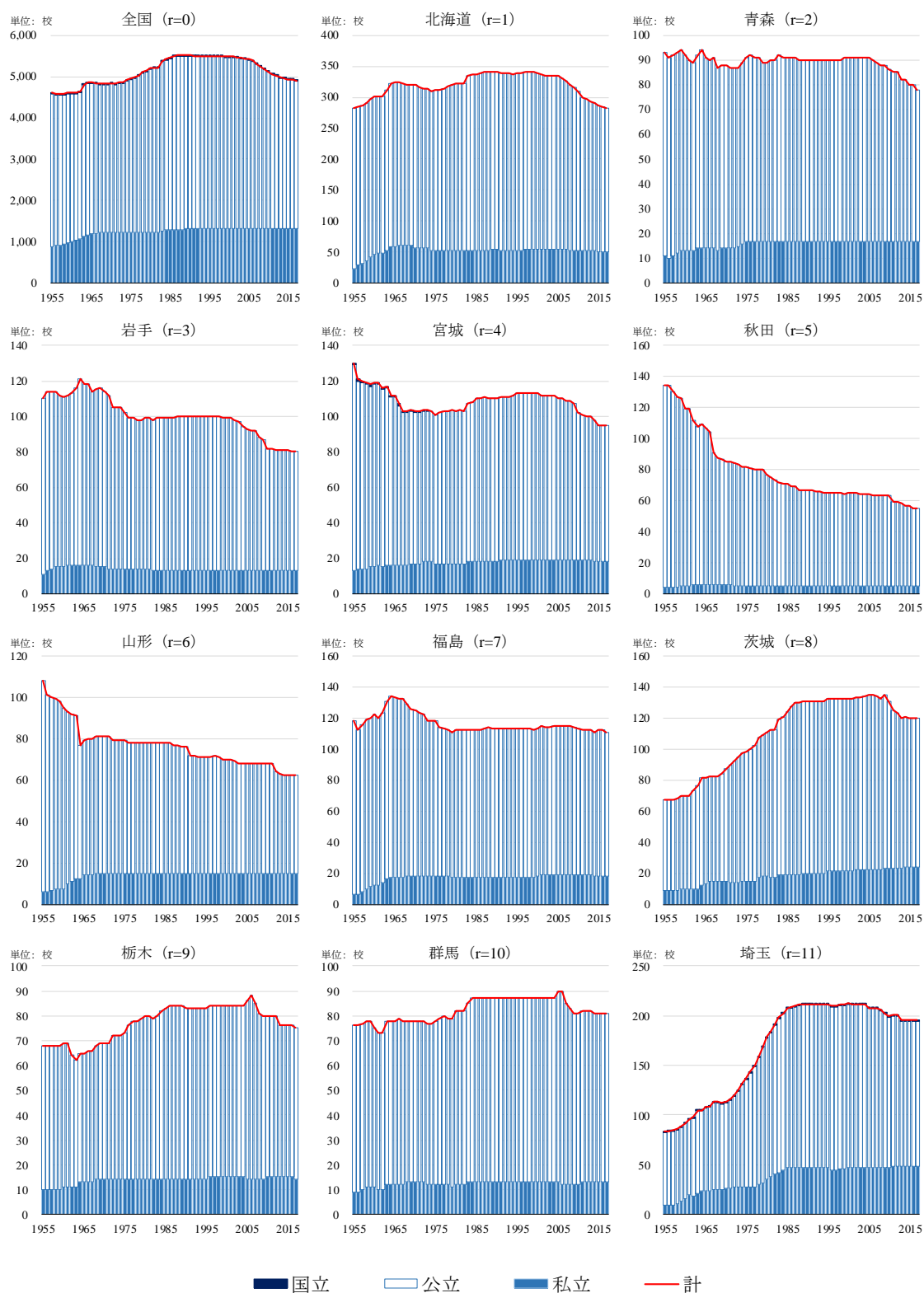


図 72: 都道府県別学校数 (e6. 高等学校 p1-2. 全日制・定時制)



図 72: 都道府県別学校数(e6.高等学校 p1-2.全日制・定時制) (2)

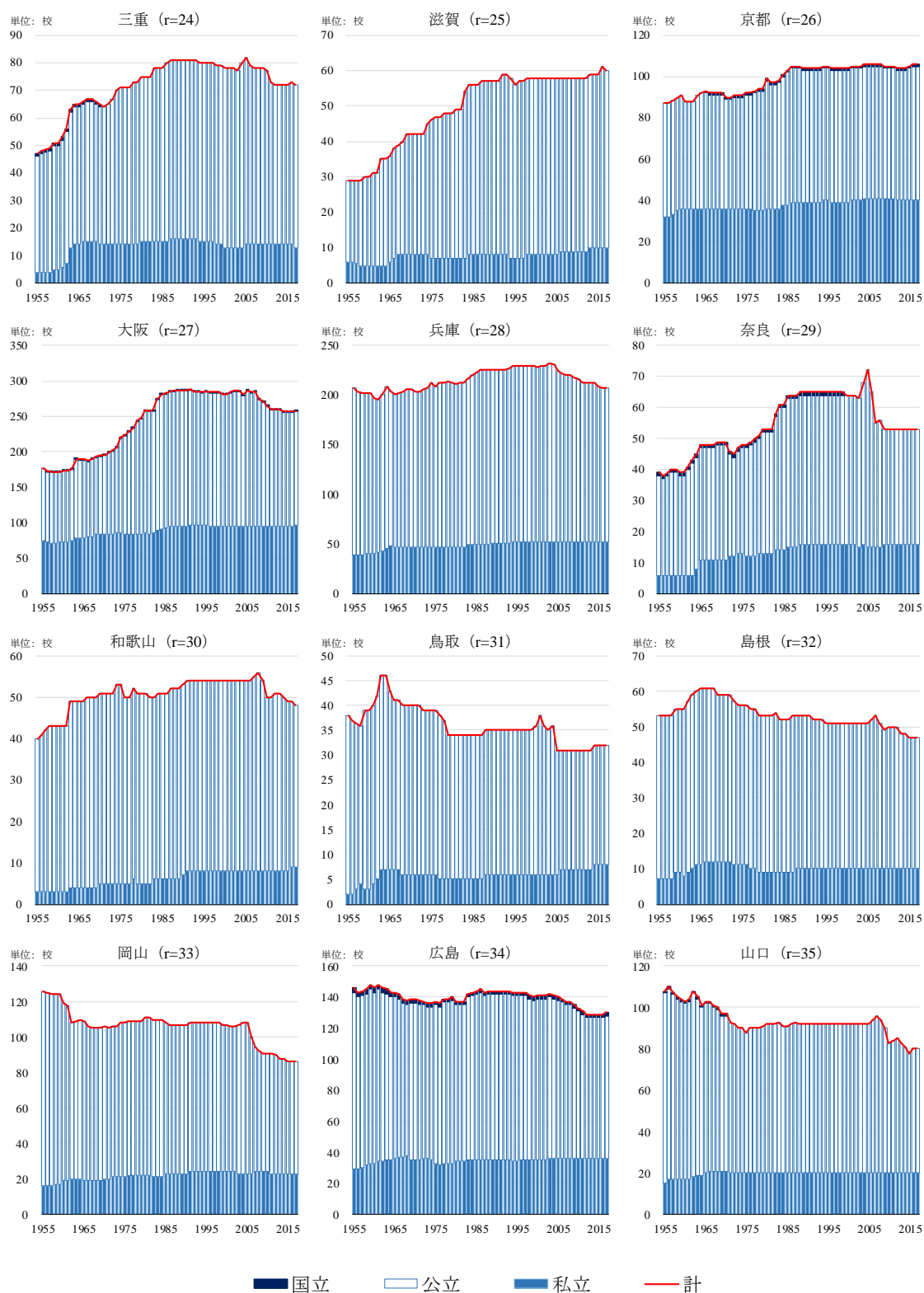


図 72: 都道府県別学校数(e6.高等学校 p1-2.全日制・定時制) (3)

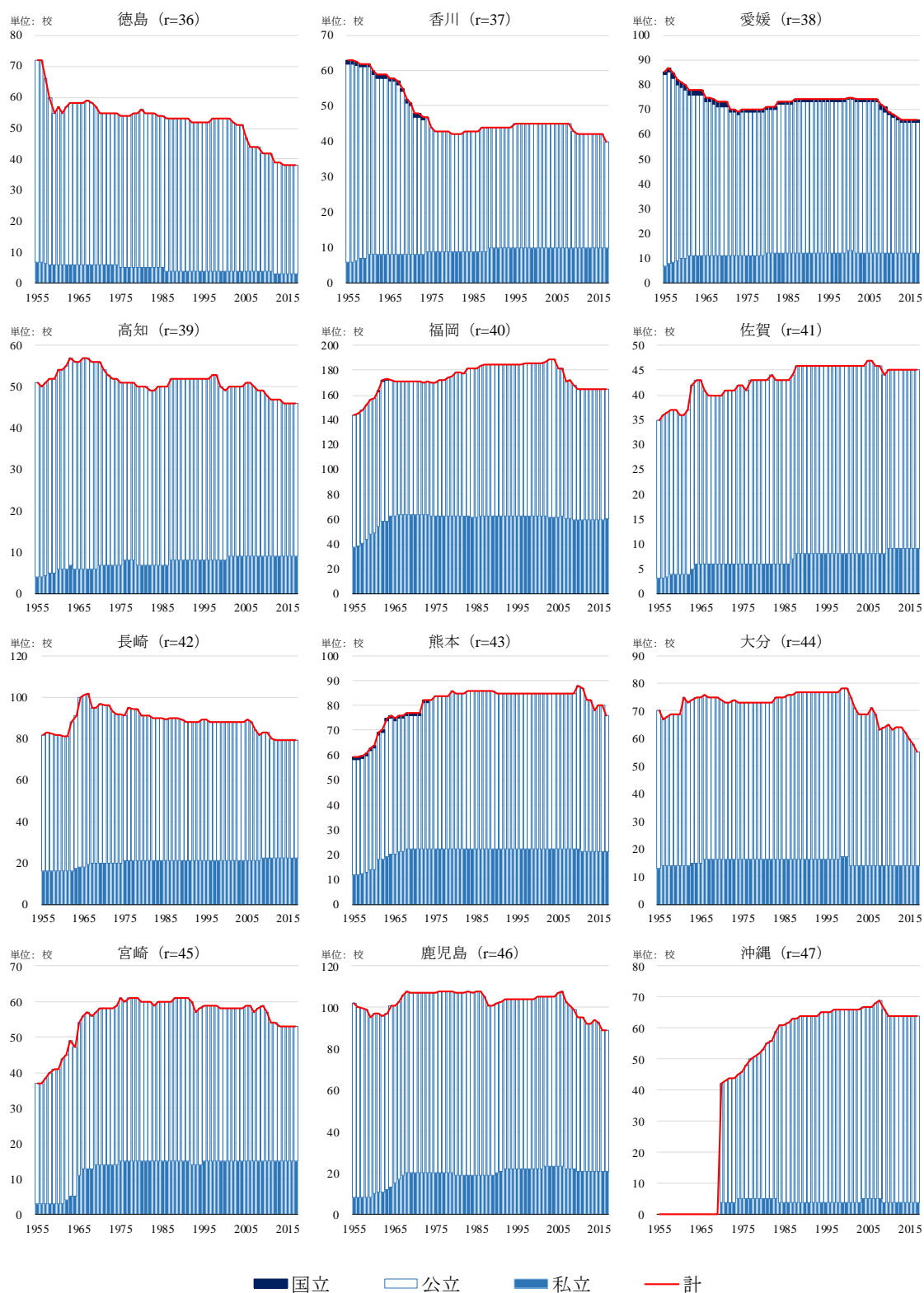


図 72: 都道府県別学校数(e6.高等学校 p1-2.全日制・定時制) (4)

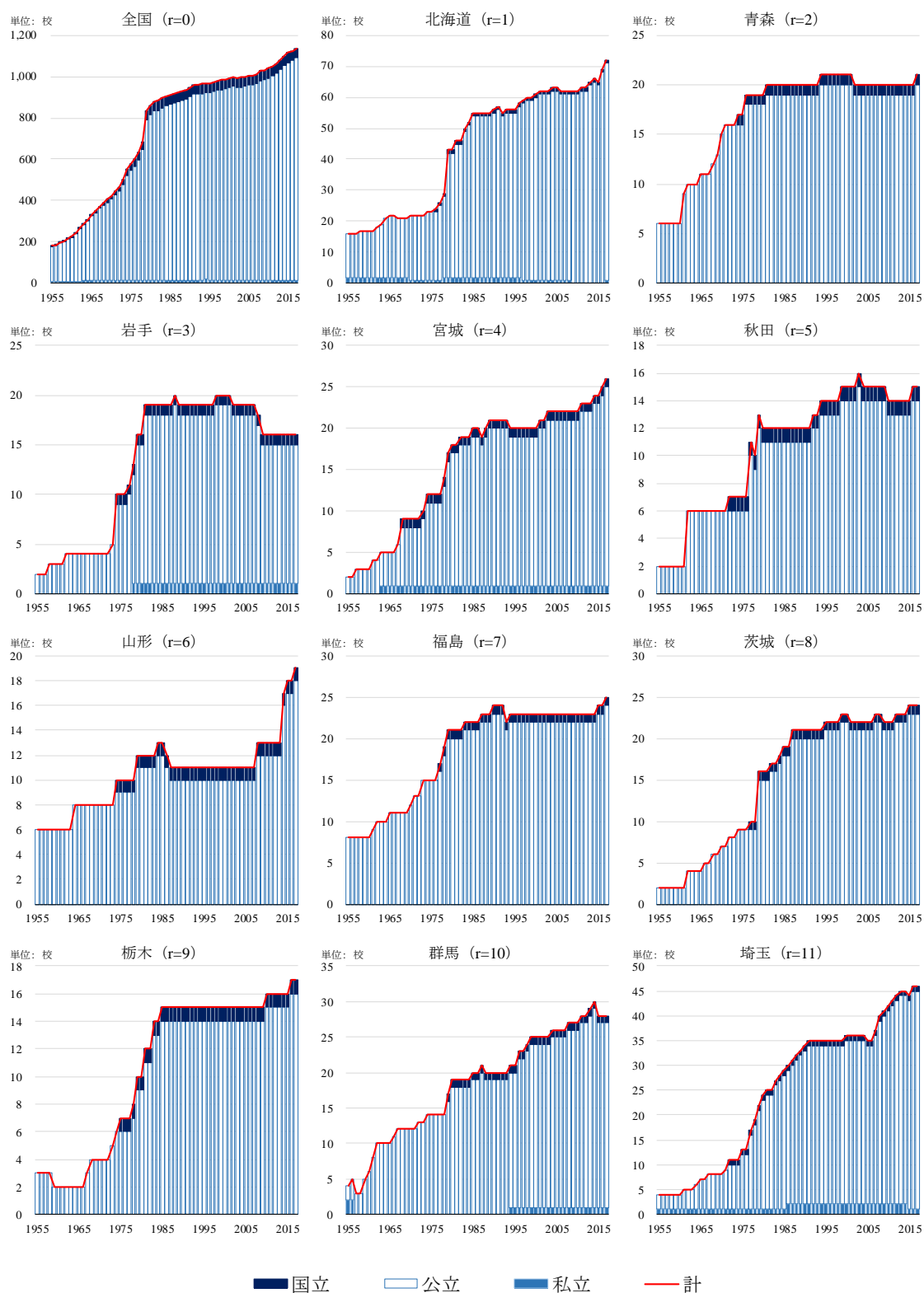


図 73:都道府県別学校数(e8-11.特別支援諸学校)

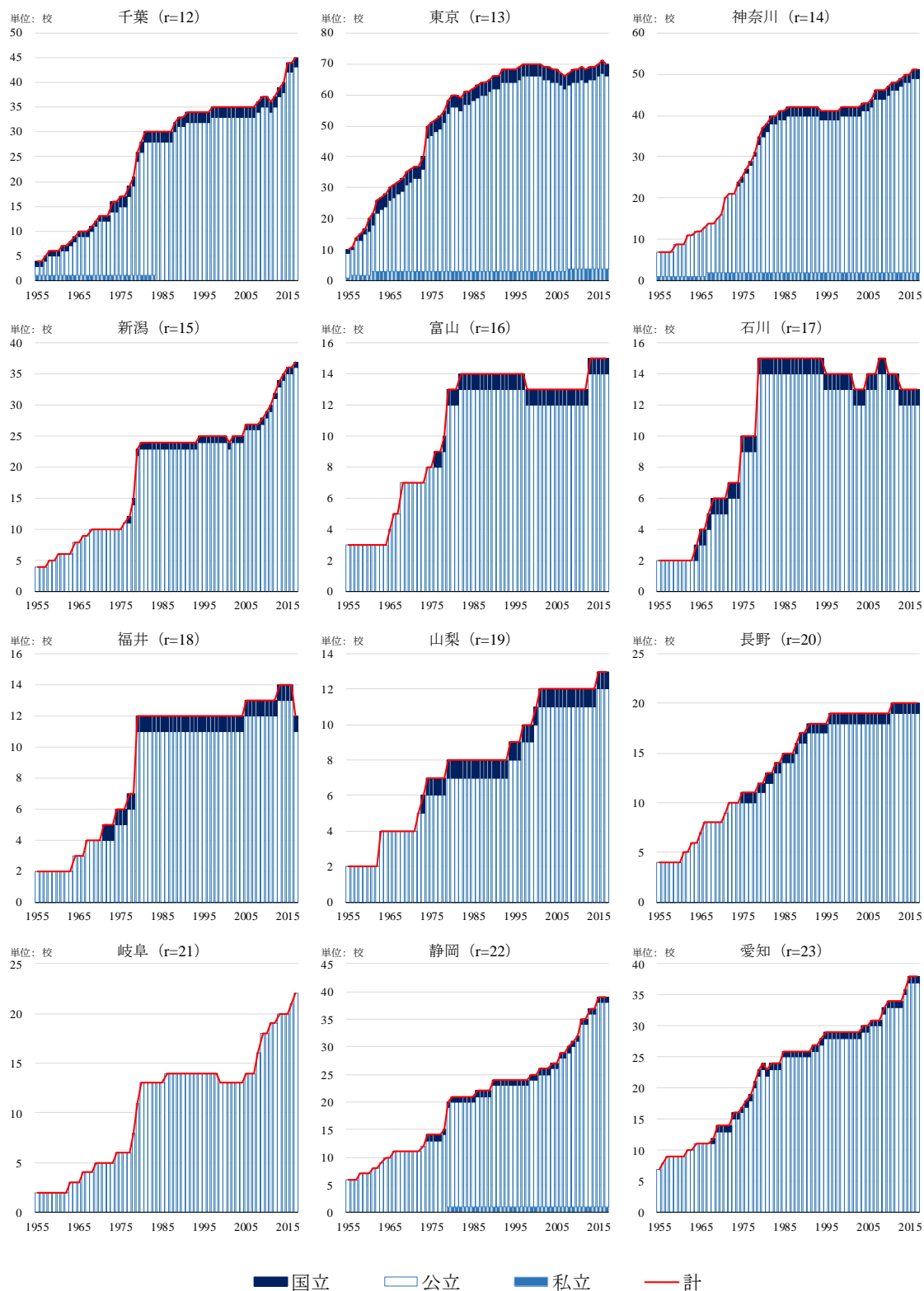


図 73: 都道府県別学校数(e8-11.特別支援諸学校) (2)

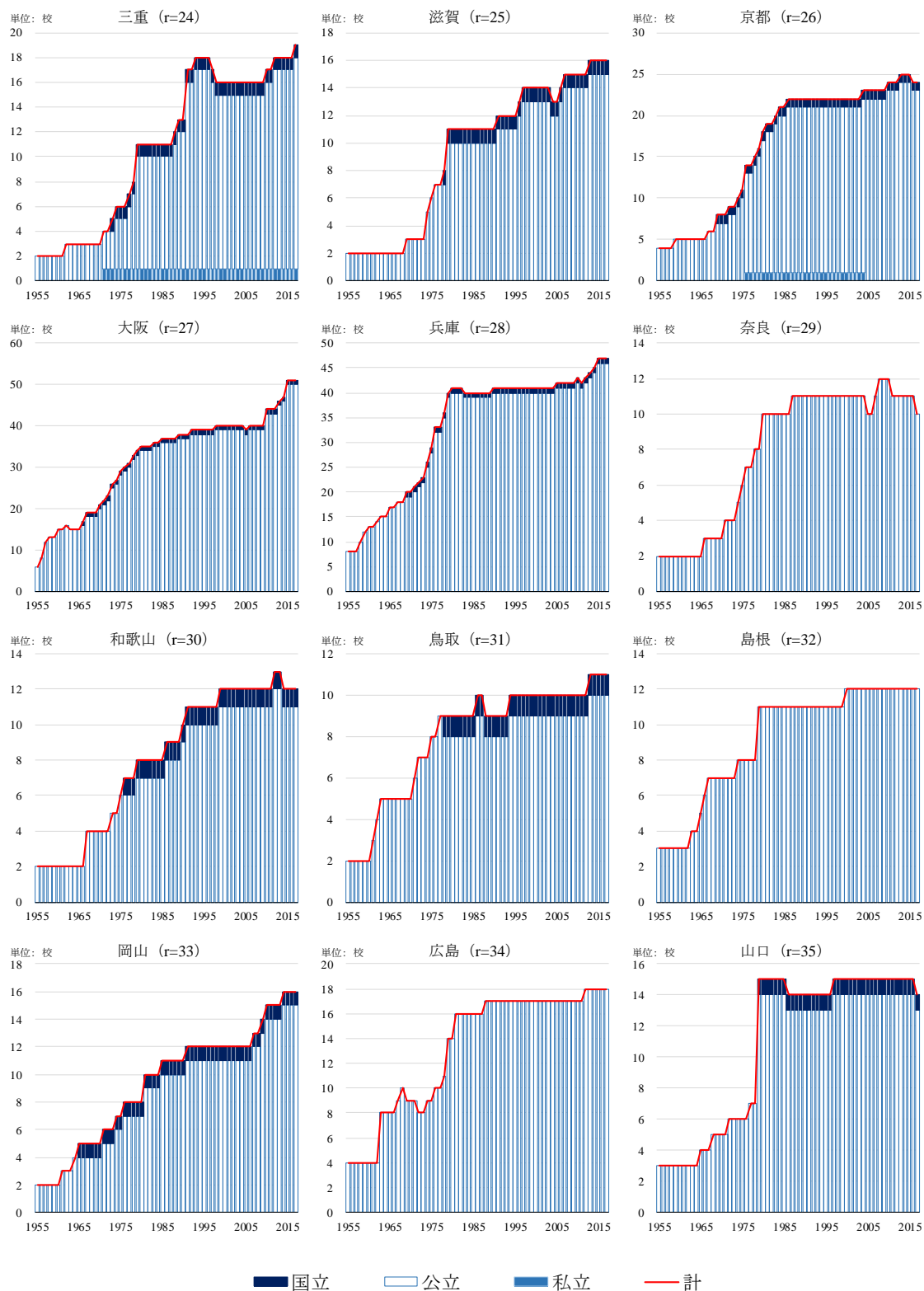


図 73: 都道府県別学校数(e8-11.特別支援諸学校) (3)

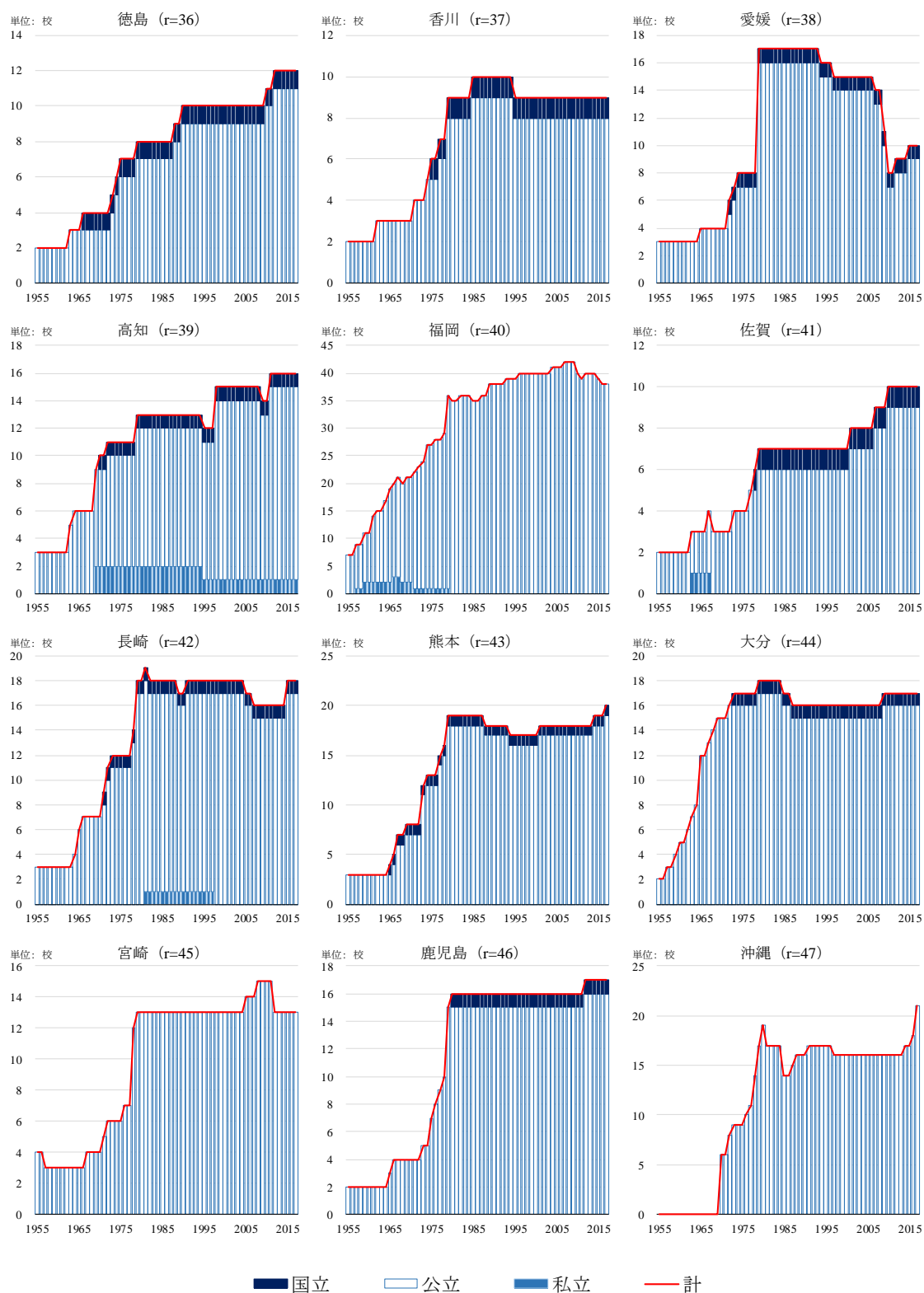


図 73: 都道府県別学校数(e8-11.特別支援諸学校) (4)

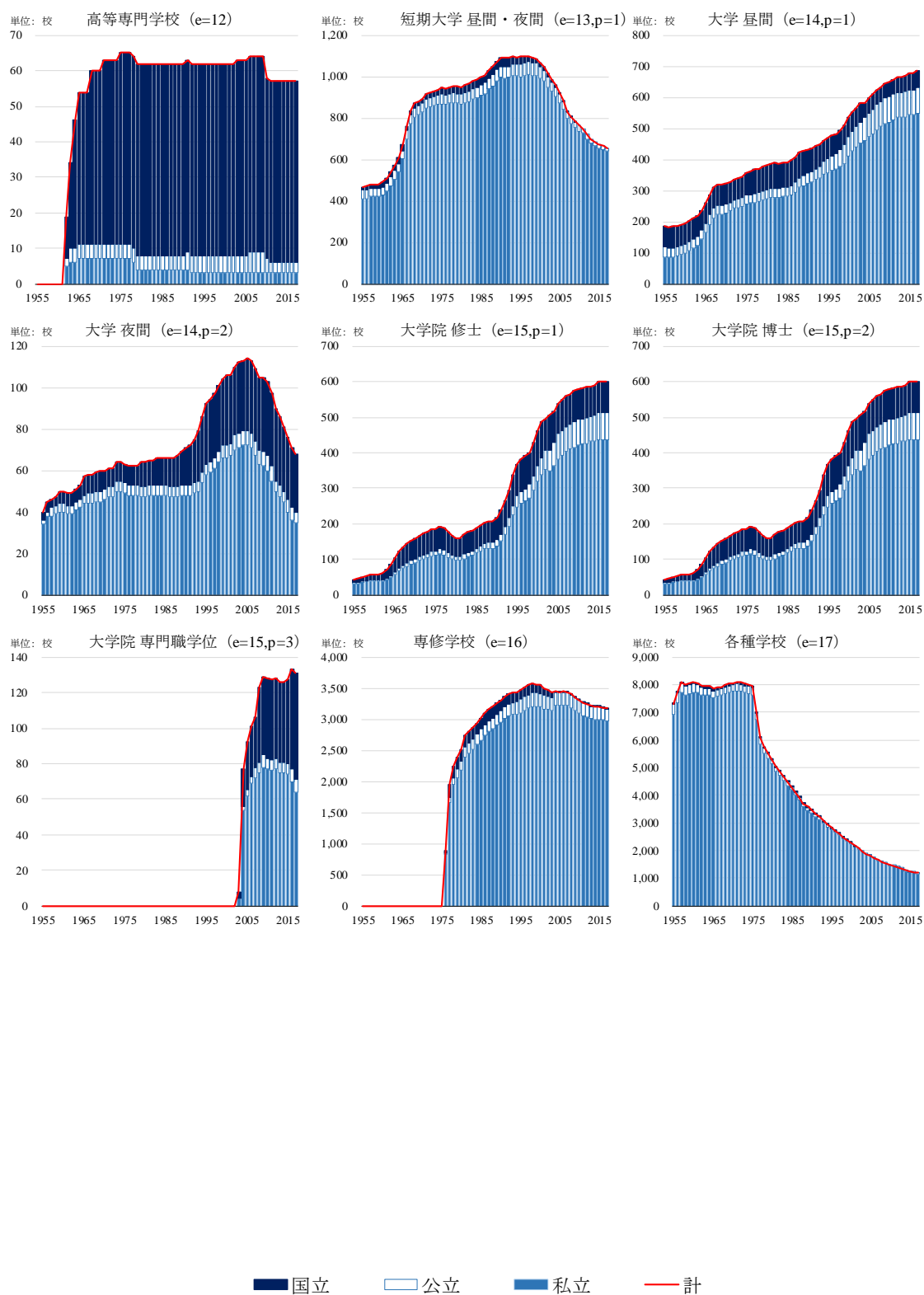


図 74: 教育水準別学校数 (e12-17. 高等専門学校、大学、専修学校他)

10.13 学校土地面積



図 75: 都道府県別学校土地面積(e1-2.幼稚園他)



図 75:都道府県別学校土地面積(c1-2.幼稚園他) (2)

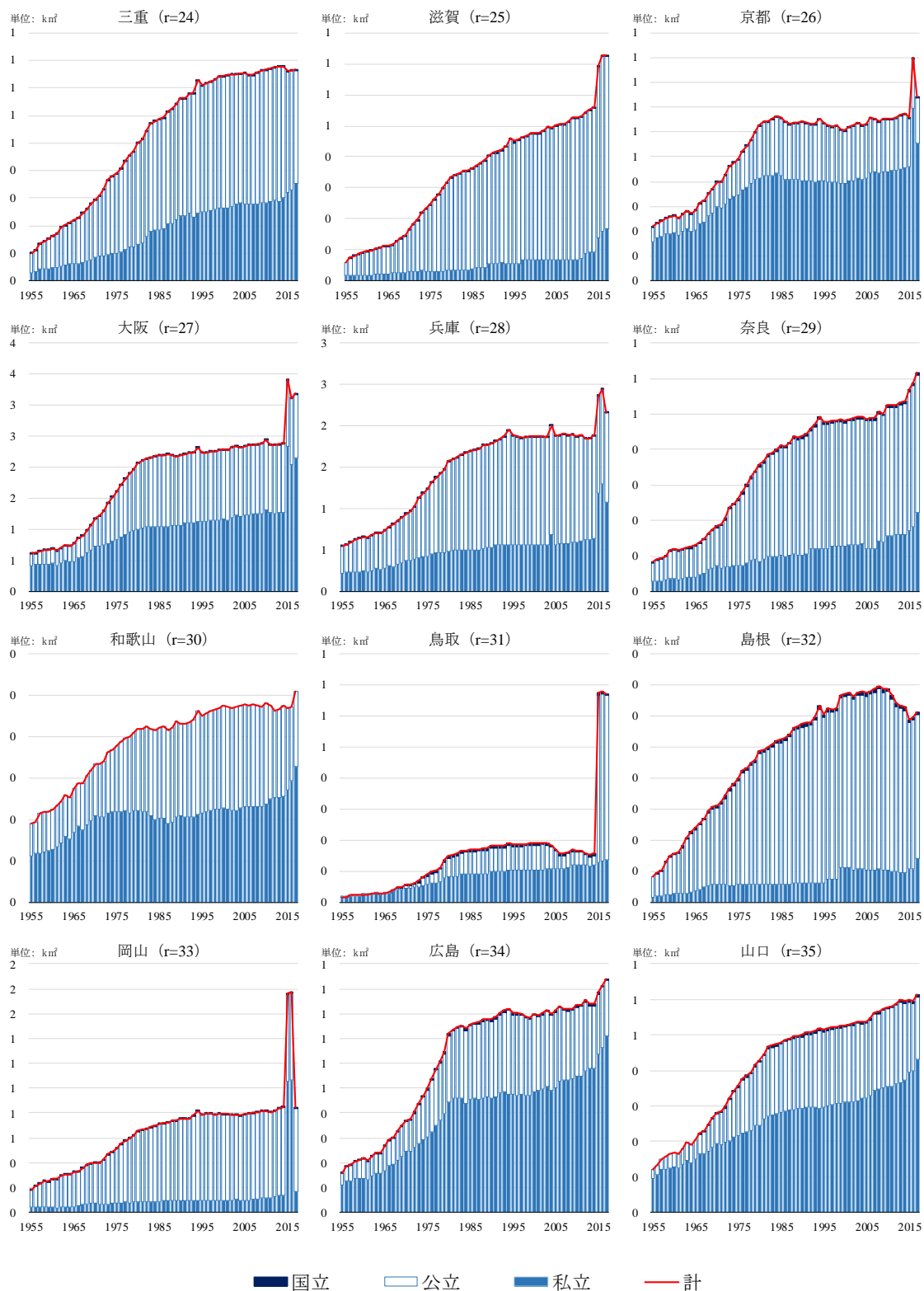


図 75:都道府県別学校土地面積(c1-2.幼稚園他) (3)



図 75:都道府県別学校土地面積(c1-2.幼稚園他) (4)

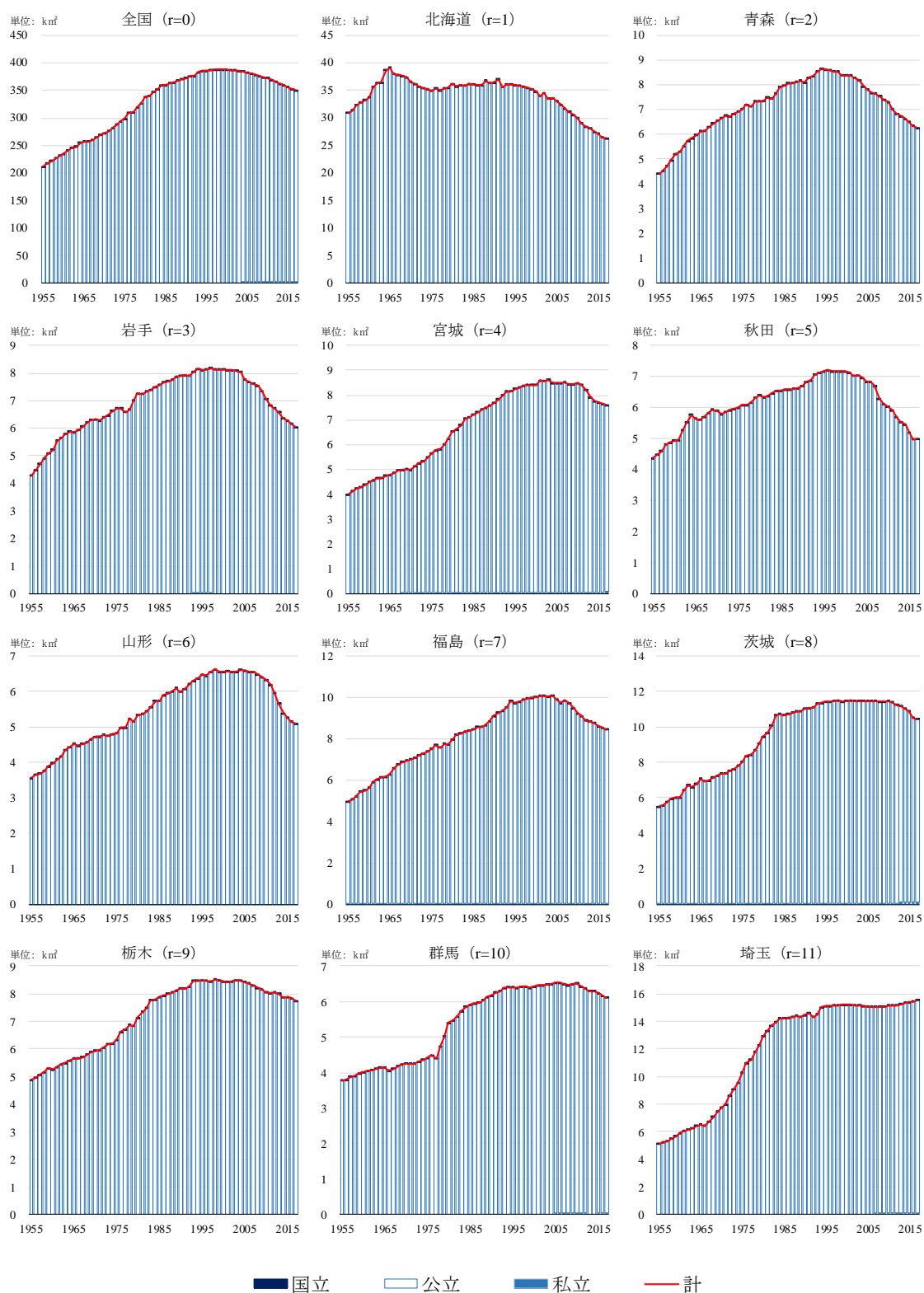


図 76: 都道府県別学校土地面積(e3.小学校)

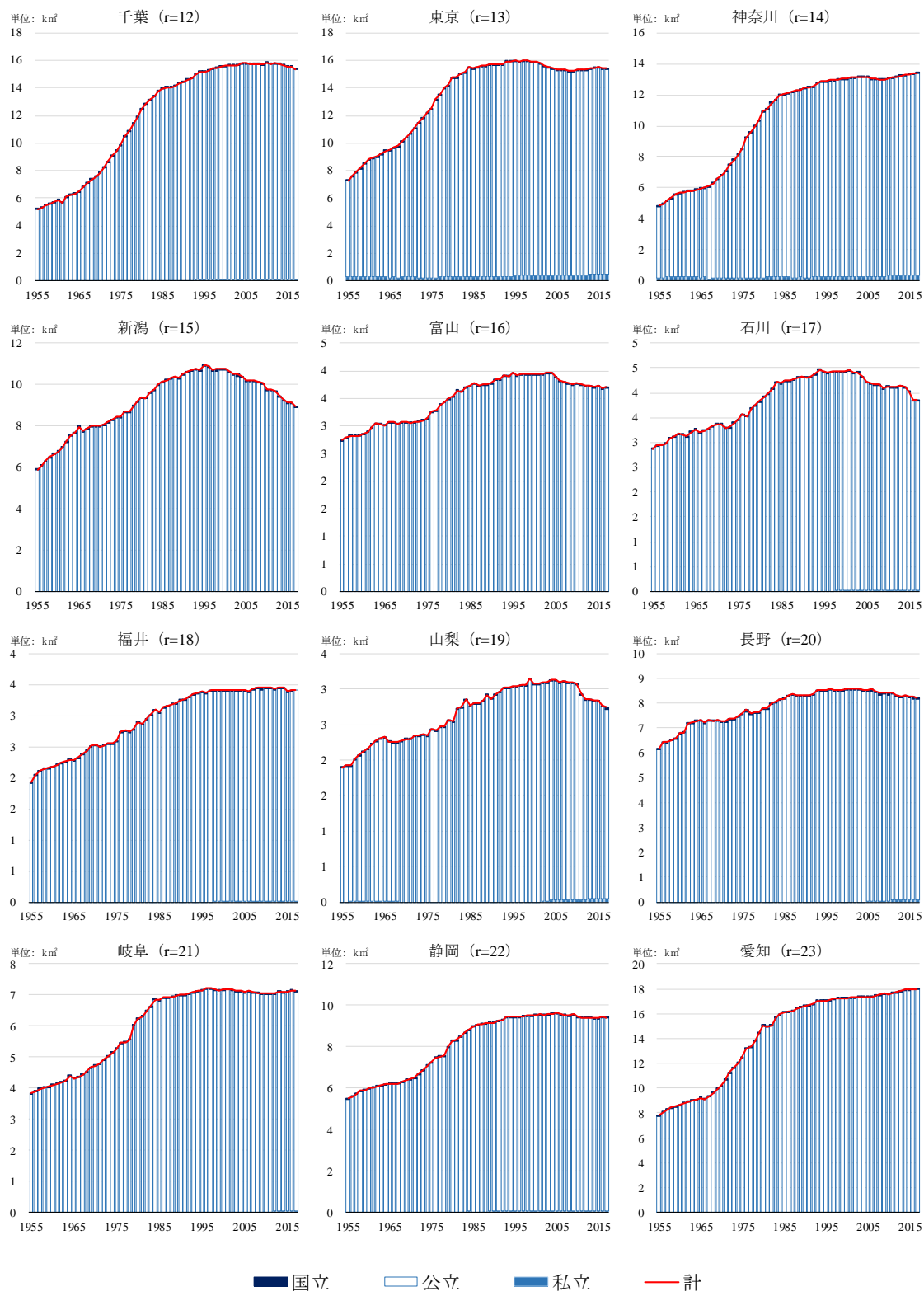


図 76: 都道府県別学校土地面積(e3.小学校) (2)

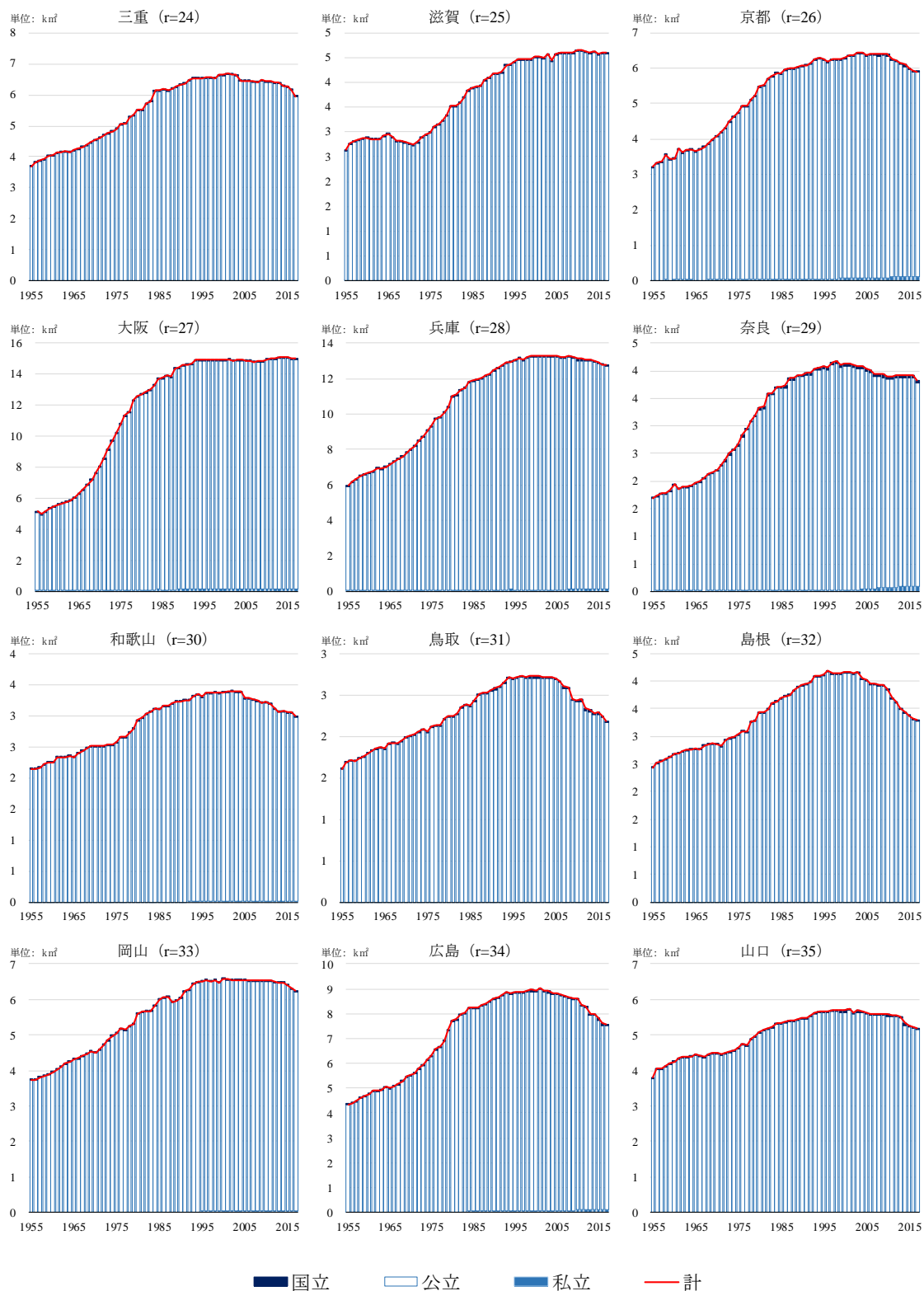


図 76: 都道府県別学校土地面積(e3.小学校) (3)

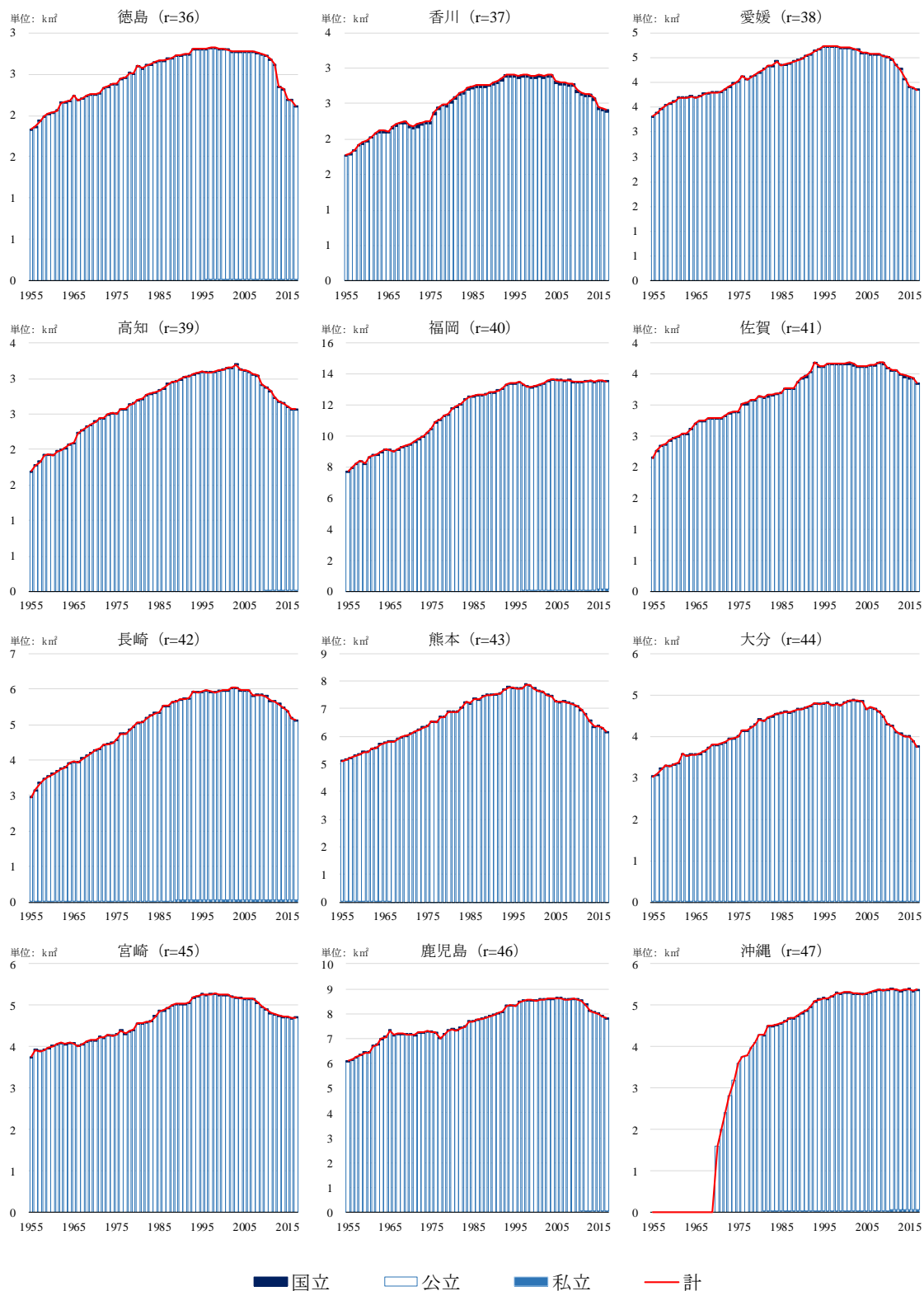


図 76:都道府県別学校土地面積(e3.小学校) (4)

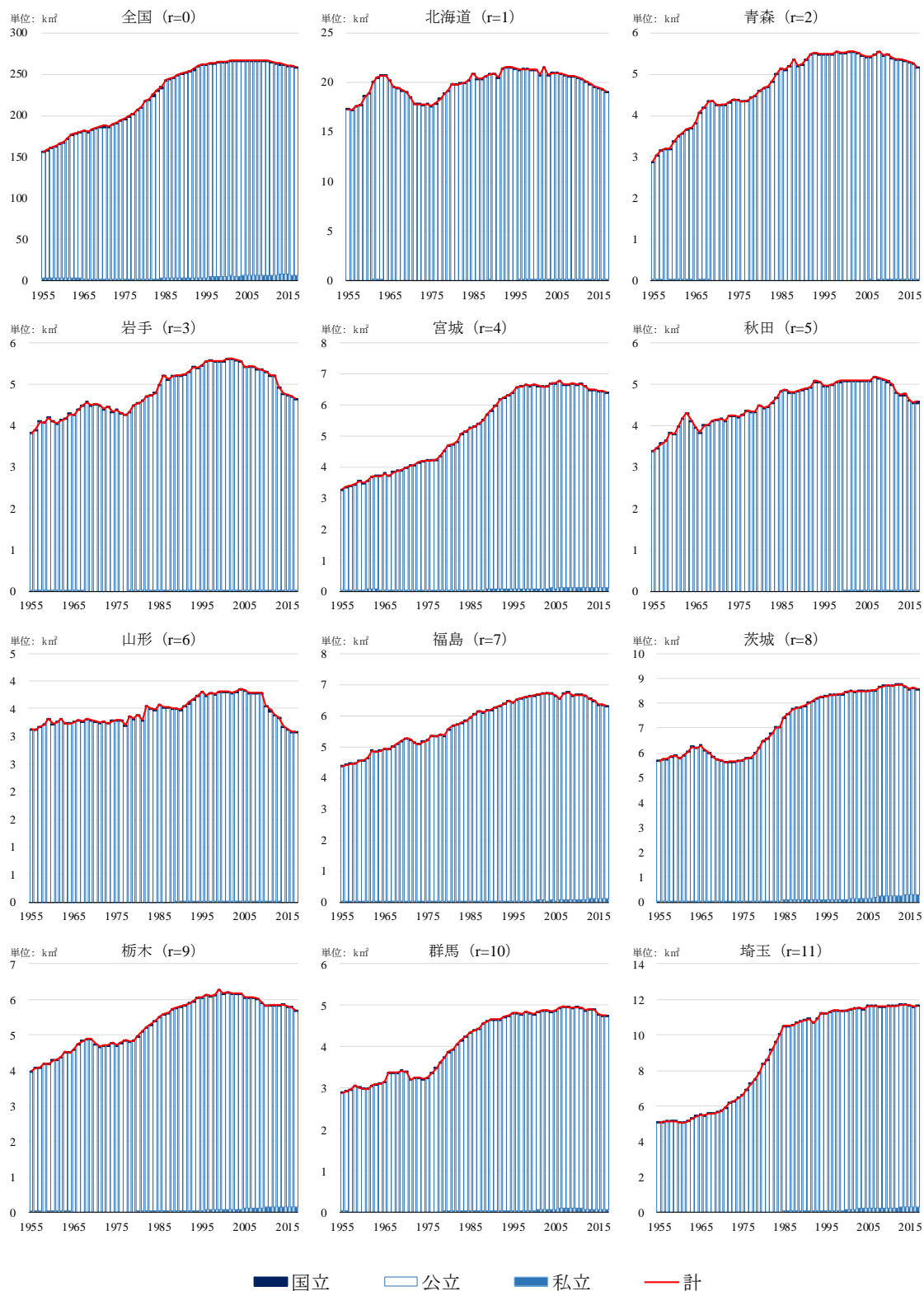


図 77: 都道府県別学校土地面積 (e4, 5, 7. 中学校他)

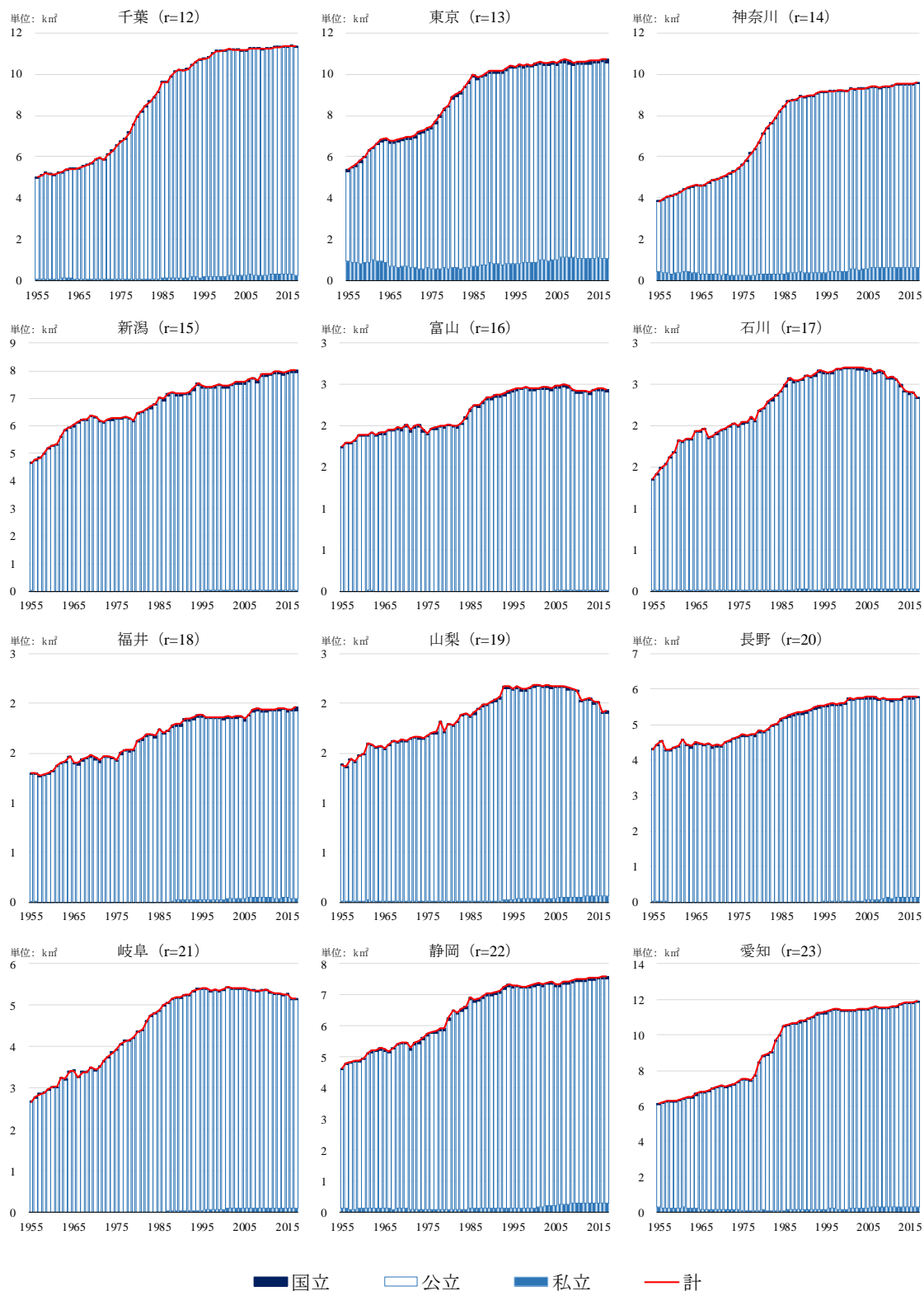


図 77: 都道府県別学校土地面積 (e4,5,7.中学校他) (2)



図 77:都道府県別学校土地面積(e4,5,7.中学校他) (3)

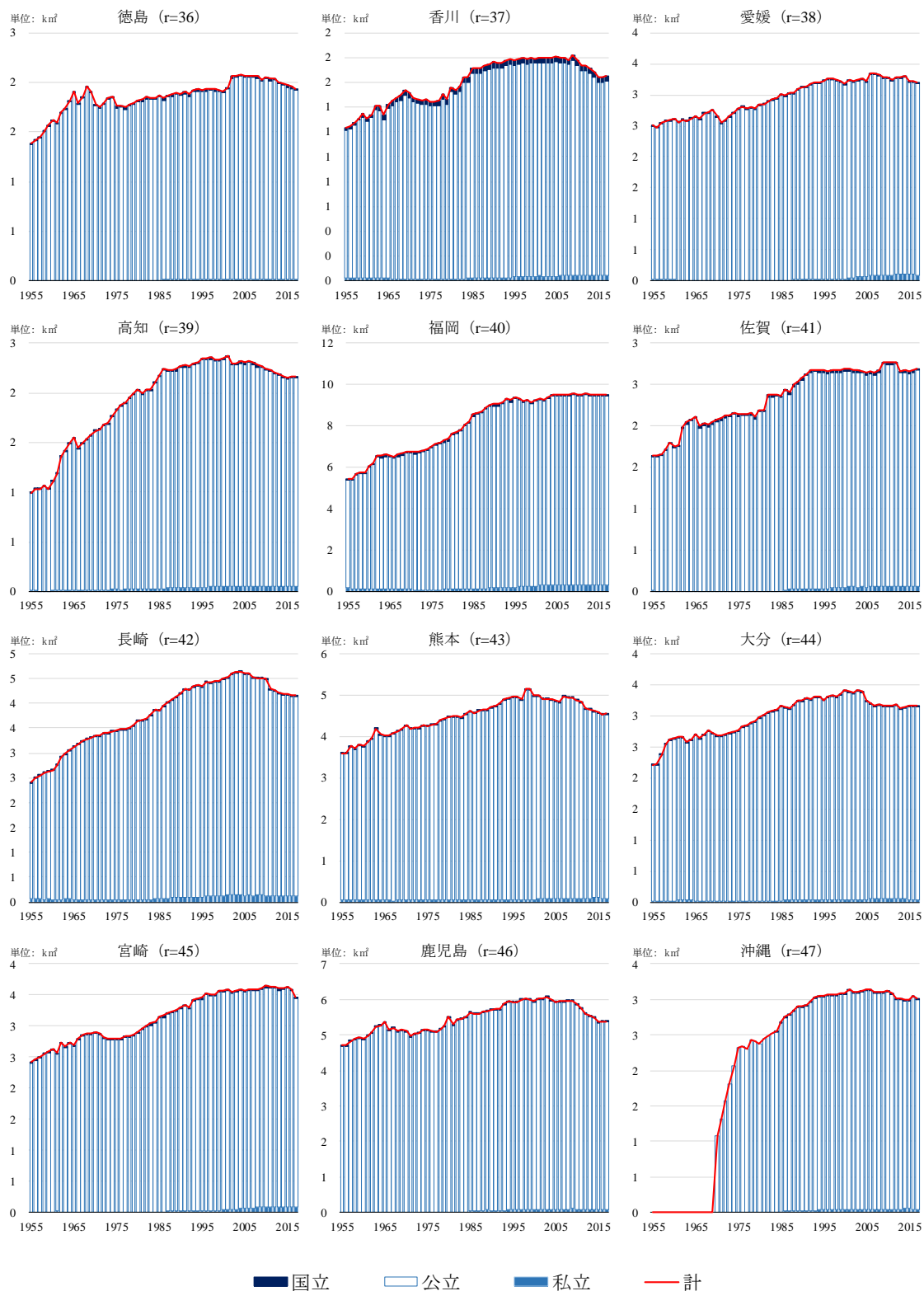


図 77:都道府県別学校土地面積(e4,5,7.中学校他) (4)



図 78: 都道府県別学校土地面積 (e6. 高等学校 p1-2. 全日制・定時制)

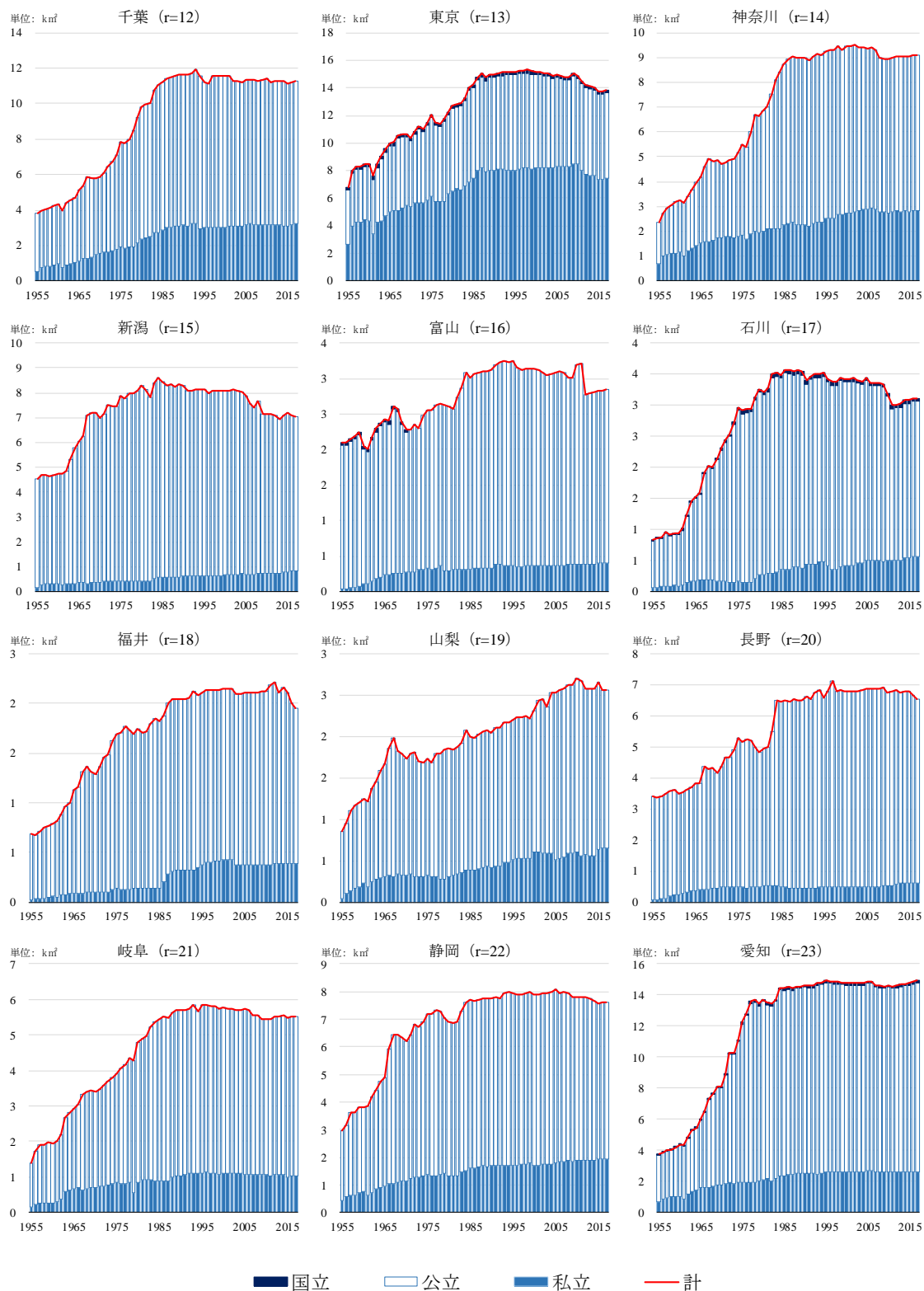


図 78: 都道府県別学校土地面積 (e6. 高等学校 p1-2. 全日制・定時制) (2)

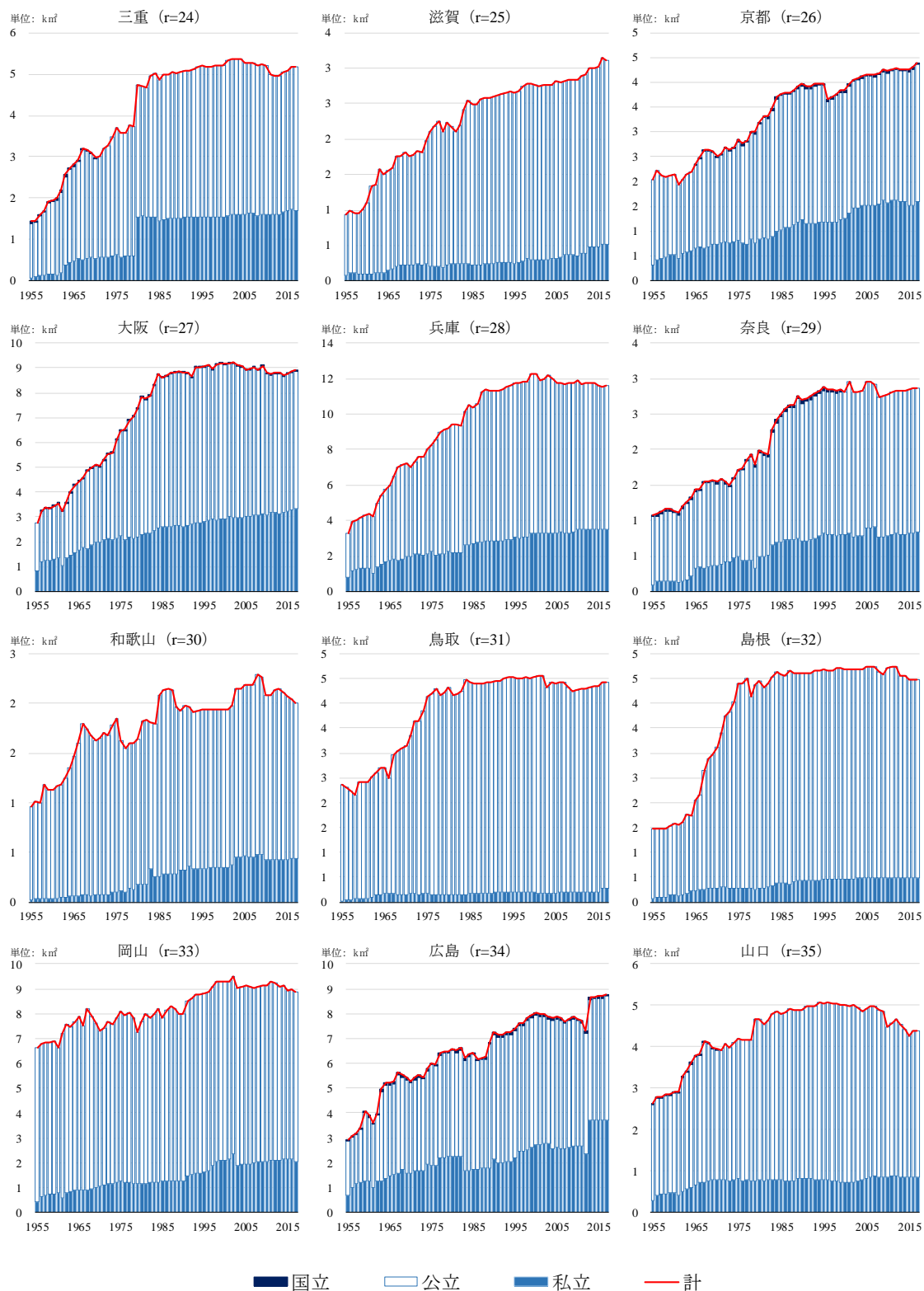


図 78: 都道府県別学校土地面積 (e6. 高等学校 p1-2. 全日制・定時制) (3)

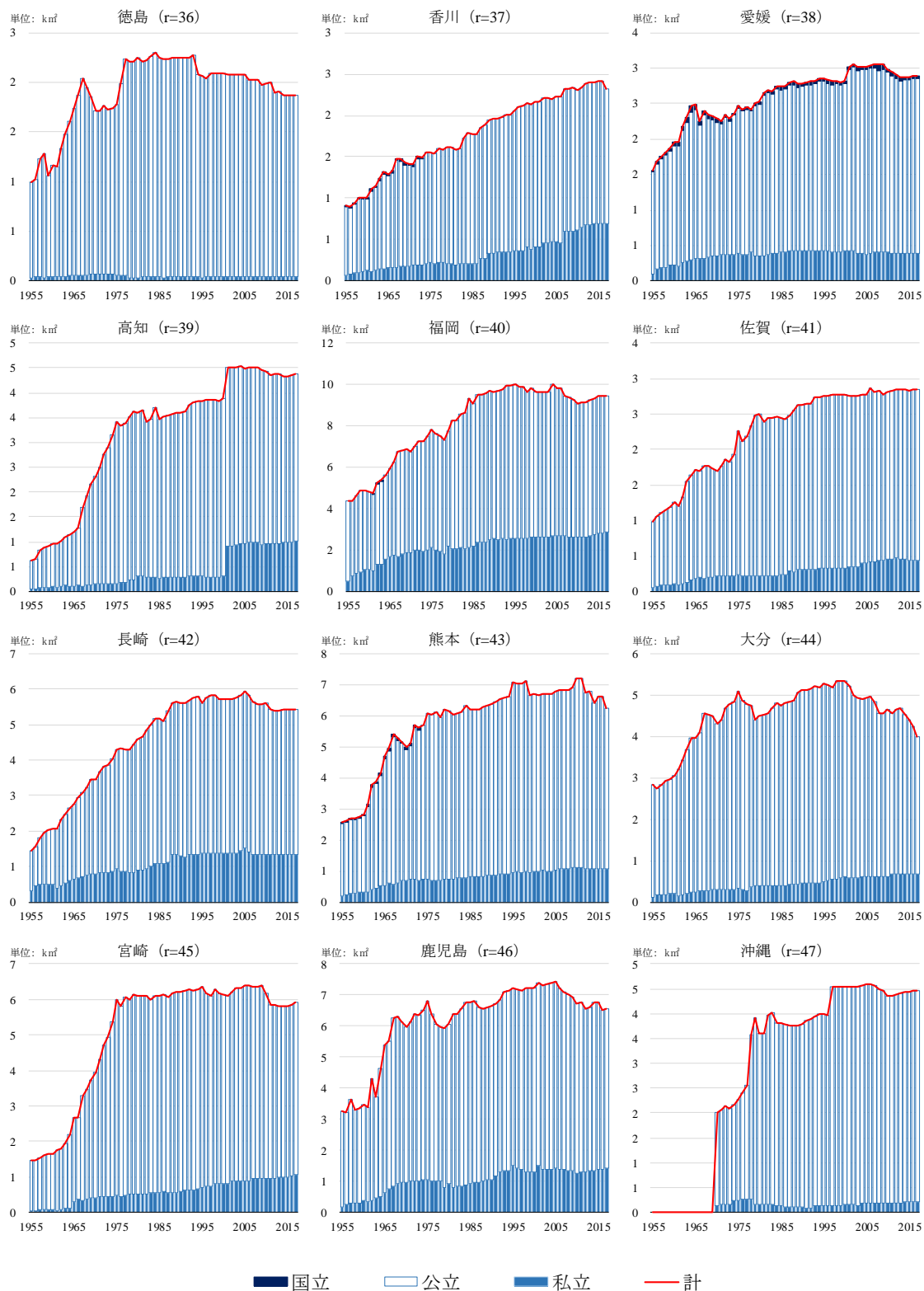


図 78: 都道府県別学校土地面積 (e6. 高等学校 p1-2. 全日制・定時制) (4)

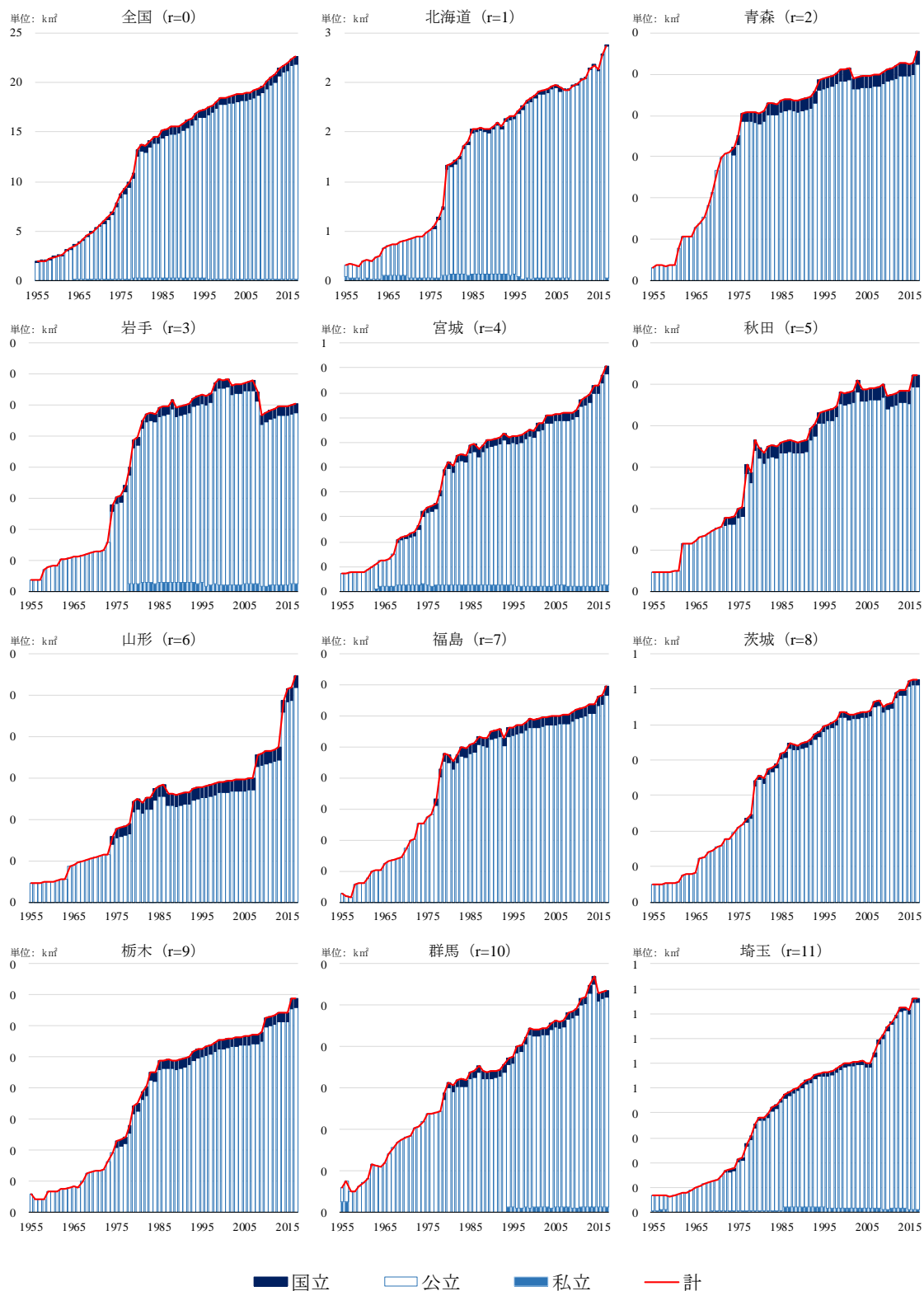


図 79: 都道府県別学校土地面積 (e8-11. 特別支援諸学校)

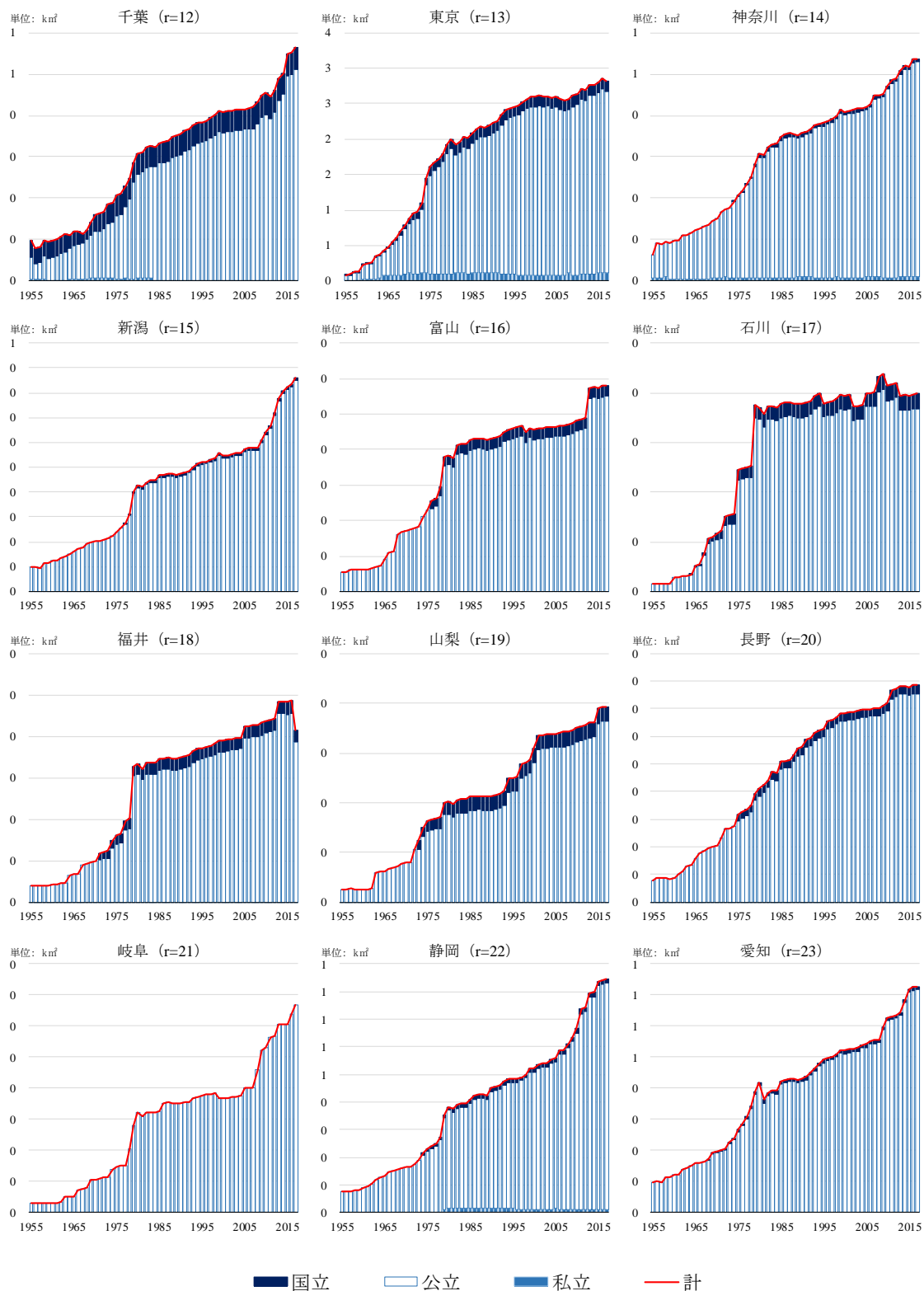


図 79: 都道府県別学校土地面積(e8-11.特別支援諸学校) (2)

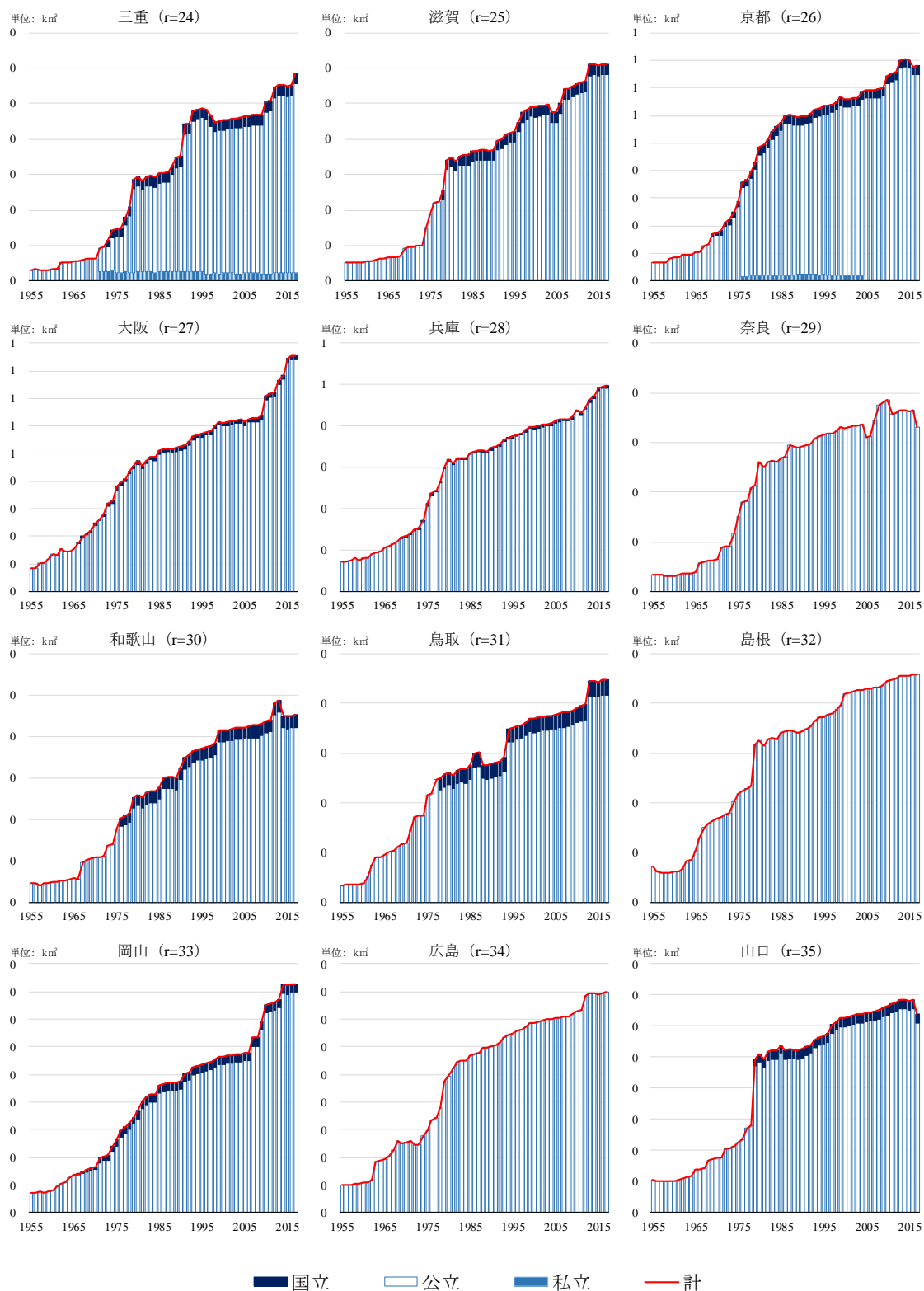


図 79: 都道府県別学校土地面積(e8-11.特別支援諸学校) (3)

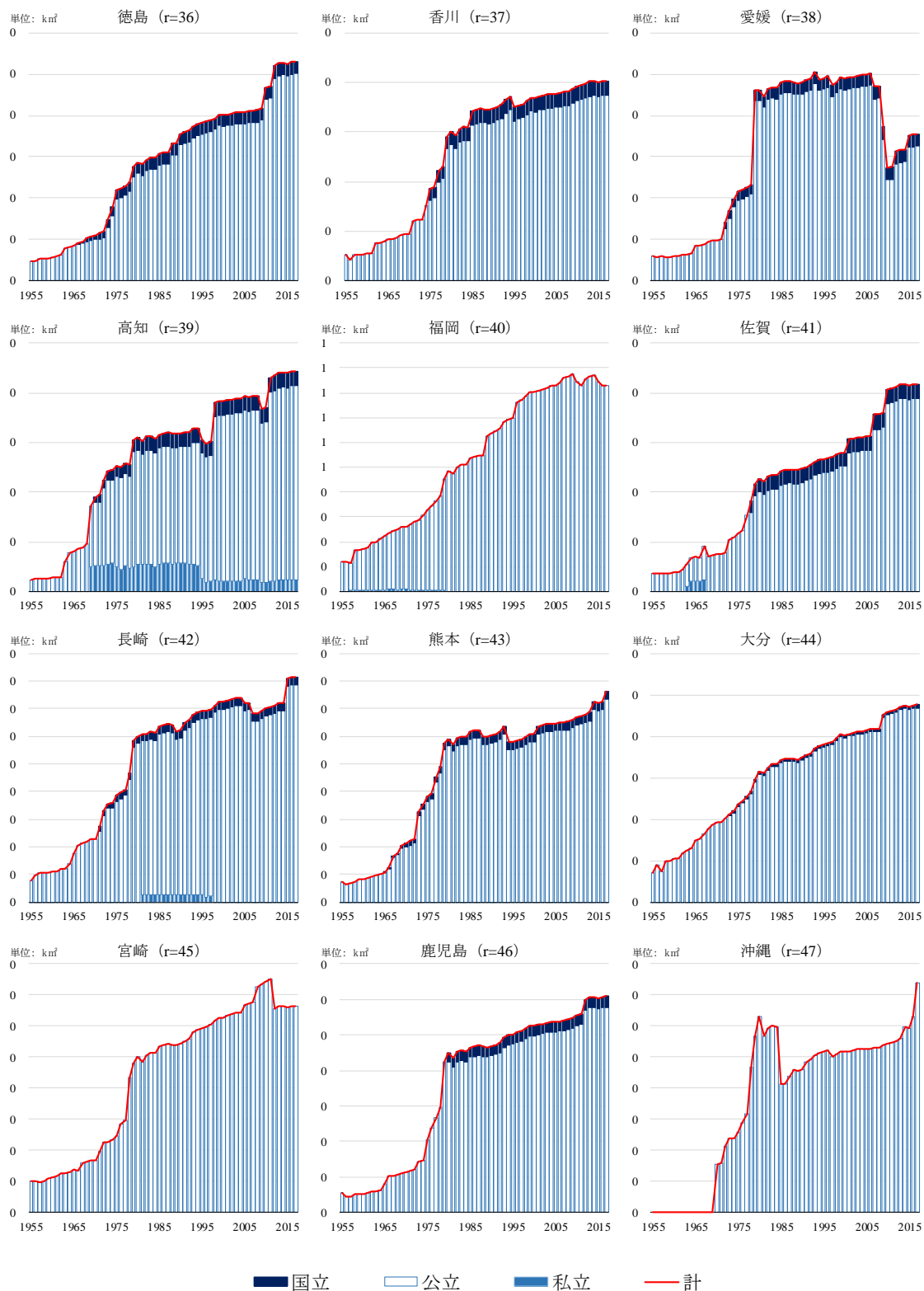
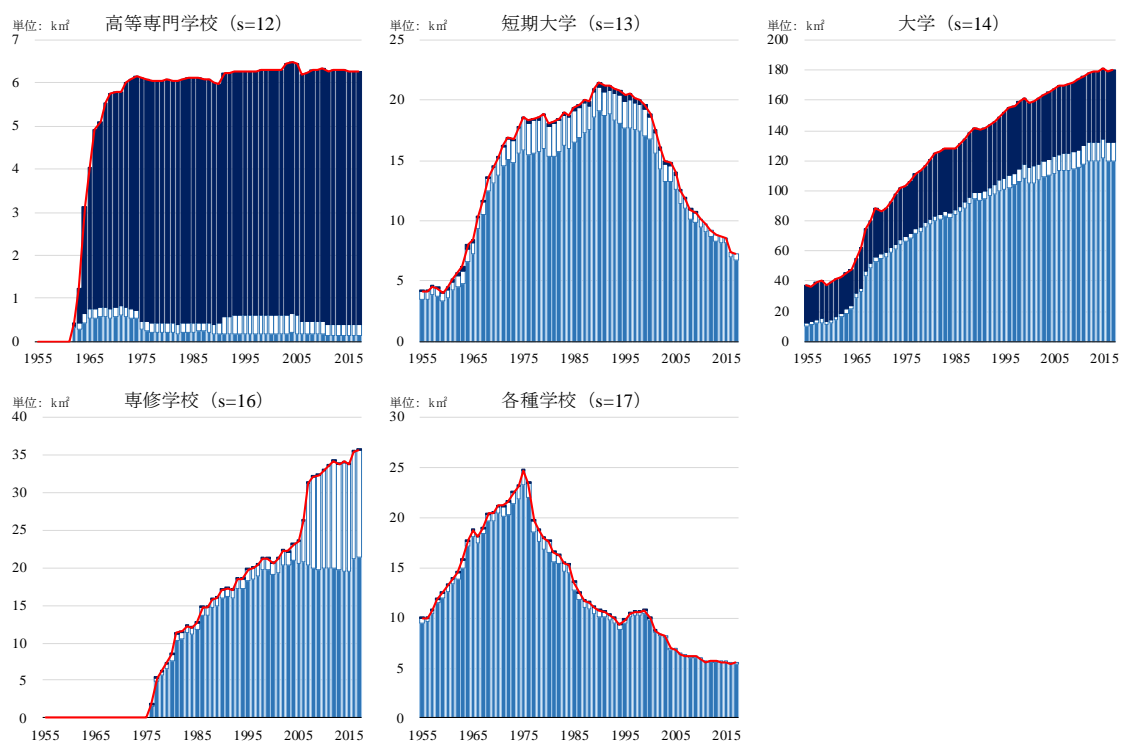


図 79: 都道府県別学校土地面積(e8-11.特別支援諸学校) (4)



■ 国立 □ 公立 ■ 私立 — 計

図 80: 学校土地面積(e12-17.高等専門学校、大学、専修学校他)