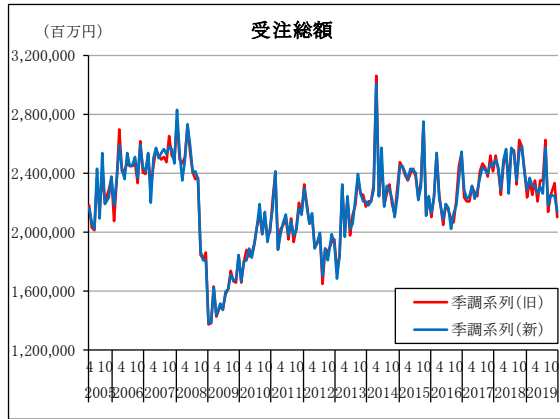


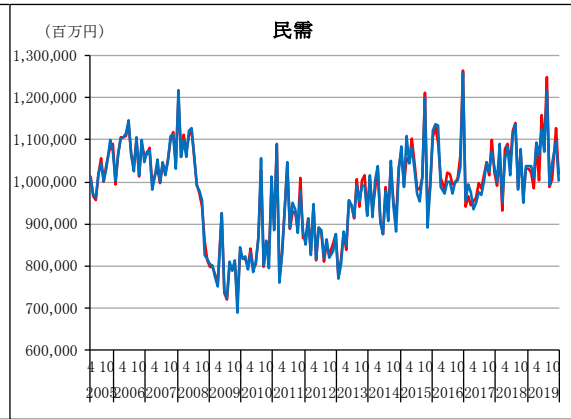
図1 季節調整系列新旧比較 (主要9系列)

①受注総額



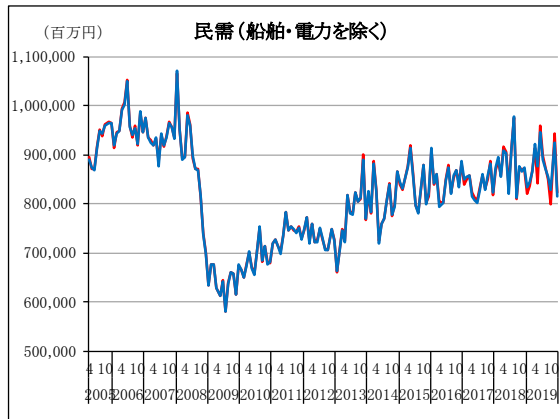
新系列前月比標準偏差 8.77% 平均改訂幅 2.37%  
 旧系列前月比標準偏差 8.65%

②民需



新系列前月比標準偏差 9.41% 平均改訂幅 1.75%  
 旧系列前月比標準偏差 8.85%

③民需 (除船電)



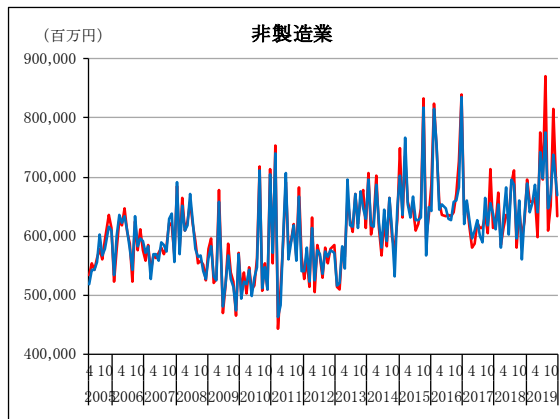
新系列前月比標準偏差 5.70% 平均改訂幅 0.59%  
 旧系列前月比標準偏差 5.86%

④製造業



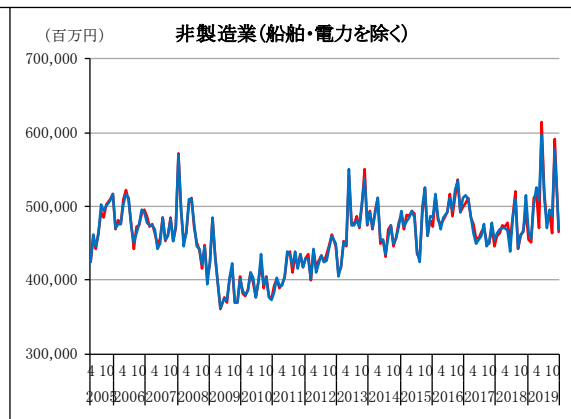
新系列前月比標準偏差 8.47% 平均改訂幅 0.51%  
 旧系列前月比標準偏差 8.67%

⑤非製造業



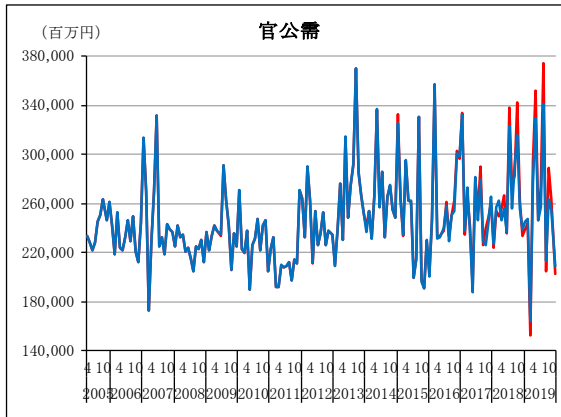
新系列前月比標準偏差 11.97% 平均改訂幅 3.68%  
 旧系列前月比標準偏差 12.74%

⑥非製造業 (除船電)



新系列前月比標準偏差 6.72% 平均改訂幅 1.50%  
 旧系列前月比標準偏差 7.18%

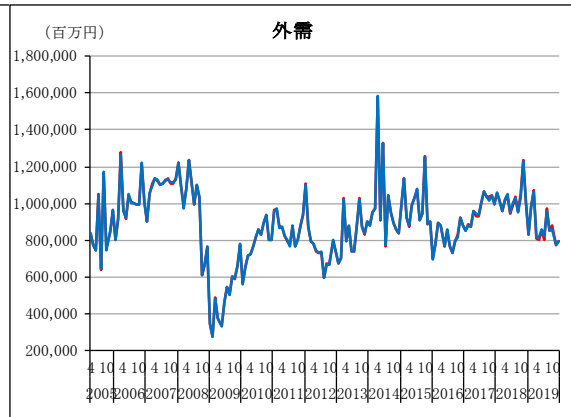
⑦官公需



新系列前月比標準偏差 16.95% 平均改訂幅 1.27%

旧系列前月比標準偏差 18.12%

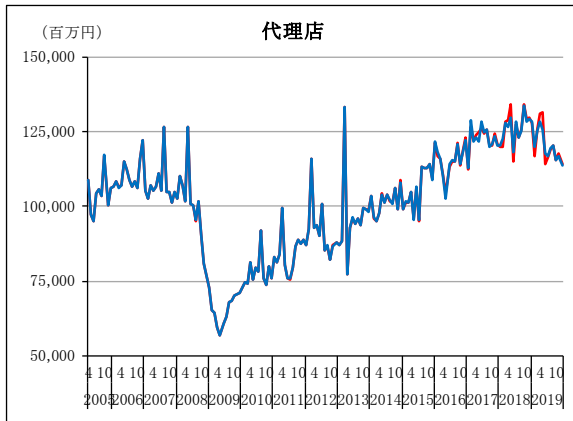
⑧外需



新系列前月比標準偏差 18.11% 平均改訂幅 0.63%

旧系列前月比標準偏差 18.20%

⑨代理店

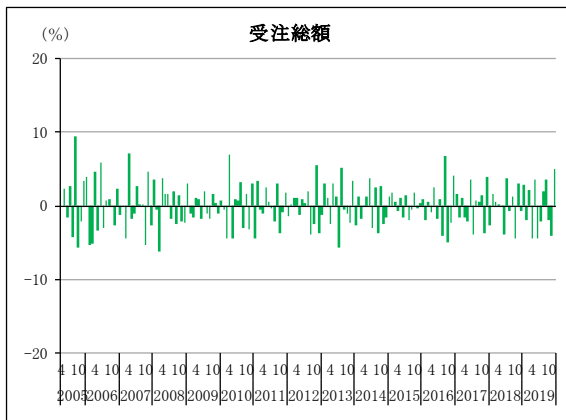


新系列前月比標準偏差 8.97% 平均改訂幅 0.47%

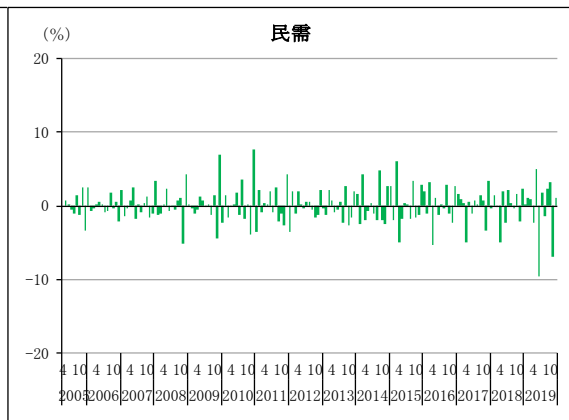
旧系列前月比標準偏差 9.03%

図2 季節調整系列前月比改訂幅 (主要9系列)

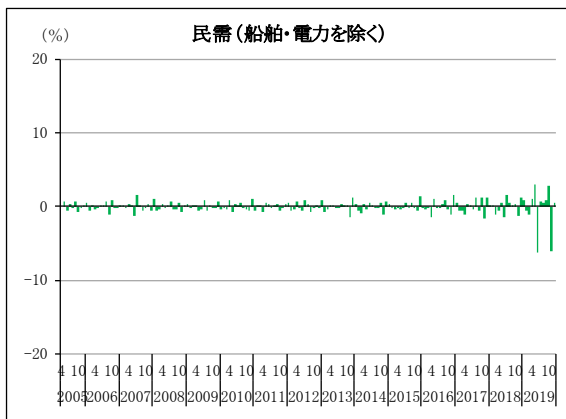
①受注総額



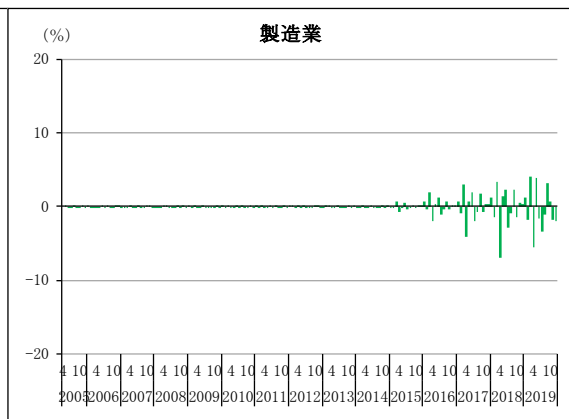
②民需



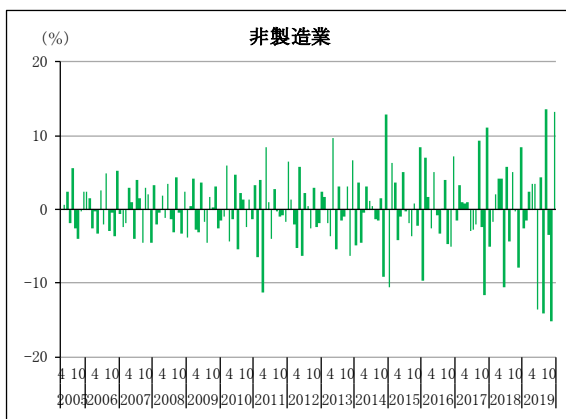
③民需 (除船電)



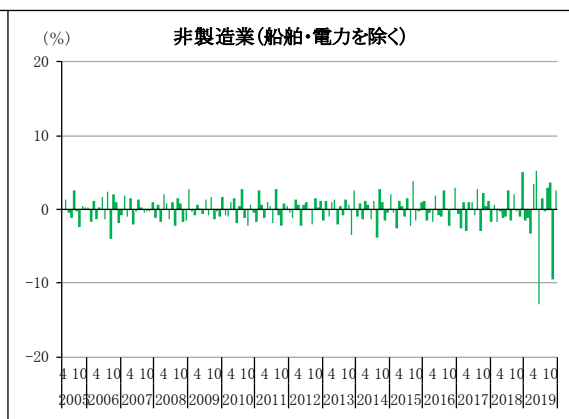
④製造業



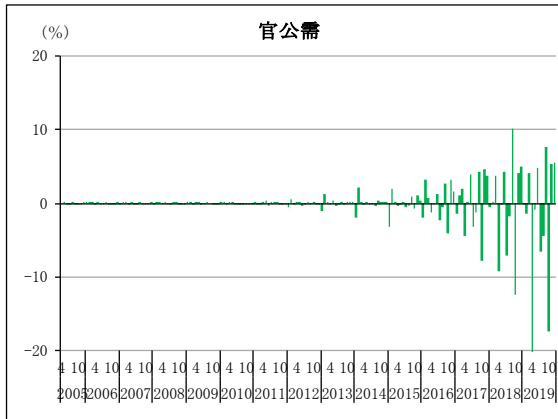
⑤非製造業



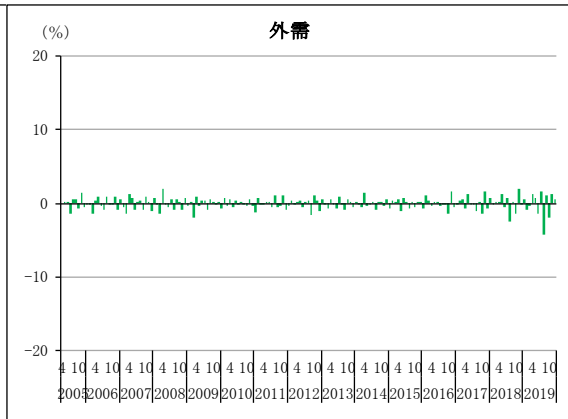
⑥非製造業 (除船電)



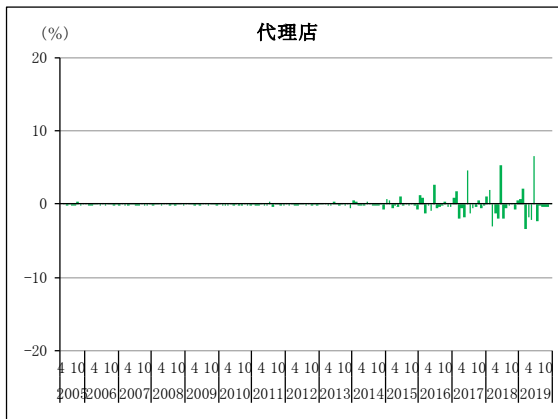
⑦官公需



⑧外需



⑨代理店



(注) グラフの数値は、「前月比 (新系列)」－「前月比 (旧系列)」。