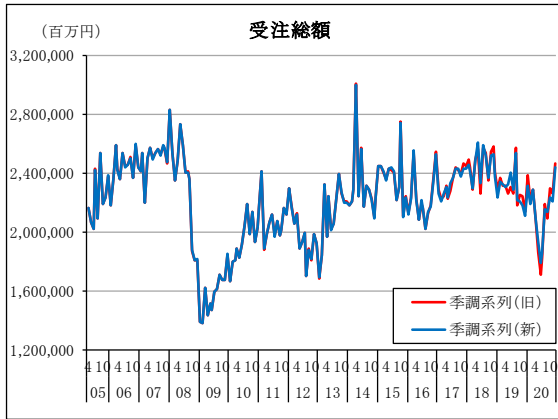


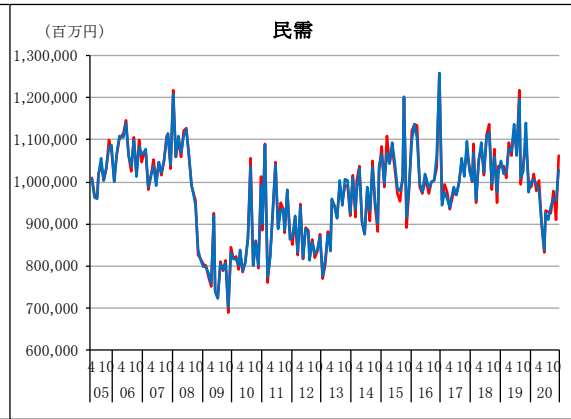
図1 季節調整系列新旧比較（主要9系列）

①受注総額



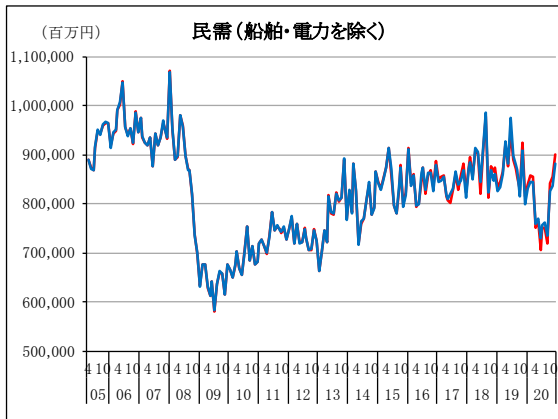
新系列前月比標準偏差 8.62% 平均改訂幅 0.55%
 旧系列前月比標準偏差 8.81%

②民需



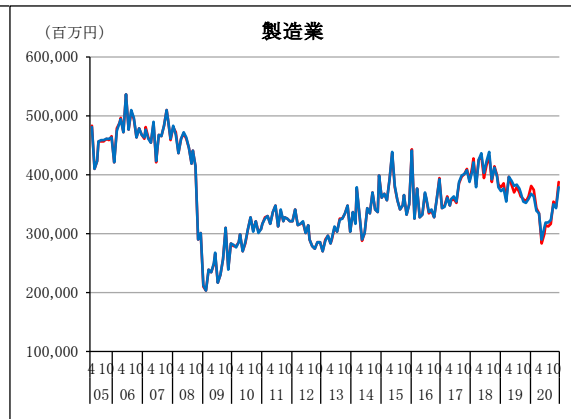
新系列前月比標準偏差 8.49% 平均改訂幅 1.67%
 旧系列前月比標準偏差 9.31%

③民需（除船電）



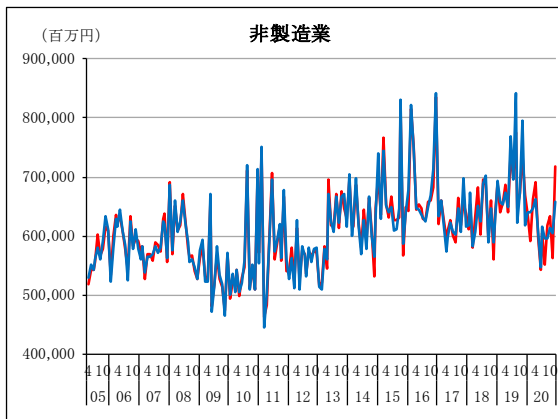
新系列前月比標準偏差 5.70% 平均改訂幅 0.52%
 旧系列前月比標準偏差 5.80%

④製造業



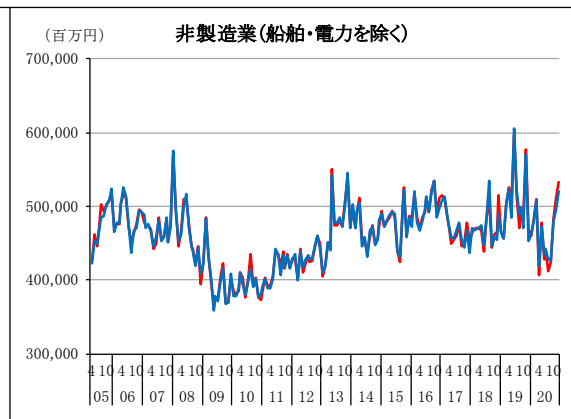
新系列前月比標準偏差 8.35% 平均改訂幅 0.44%
 旧系列前月比標準偏差 8.41%

⑤非製造業



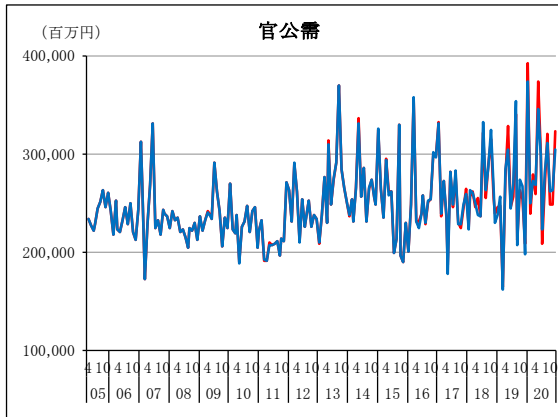
新系列前月比標準偏差 12.18% 平均改訂幅 3.13%
 旧系列前月比標準偏差 11.97%

⑥非製造業（除船電）



新系列前月比標準偏差 7.02% 平均改訂幅 1.61%
 旧系列前月比標準偏差 6.97%

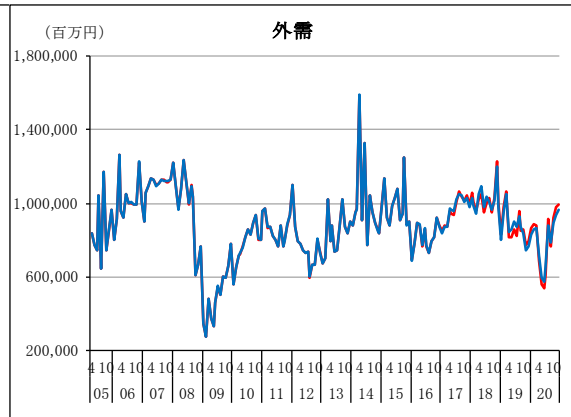
⑦官公需



新系列前月比標準偏差 18.68% 平均改訂幅 1.34%

旧系列前月比標準偏差 18.70%

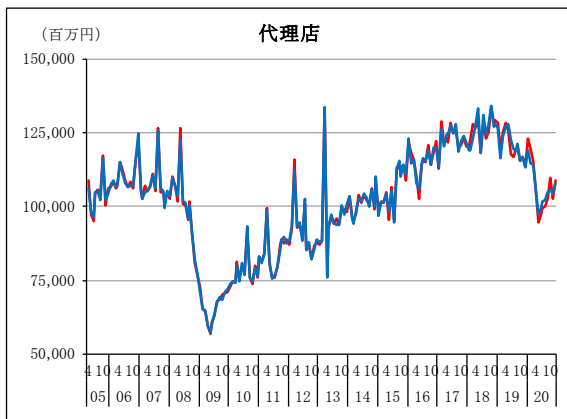
⑧外需



新系列前月比標準偏差 17.83% 平均改訂幅 0.83%

旧系列前月比標準偏差 18.15%

⑨代理店

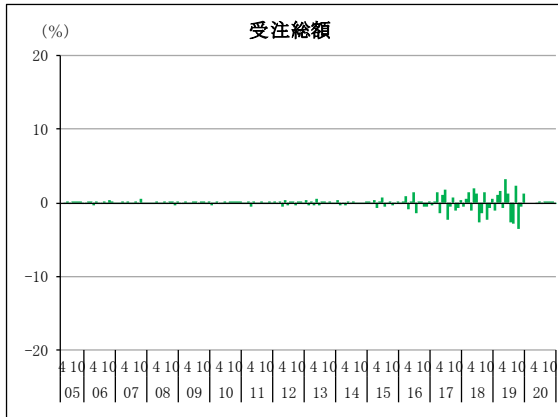


新系列前月比標準偏差 8.54% 平均改訂幅 1.72%

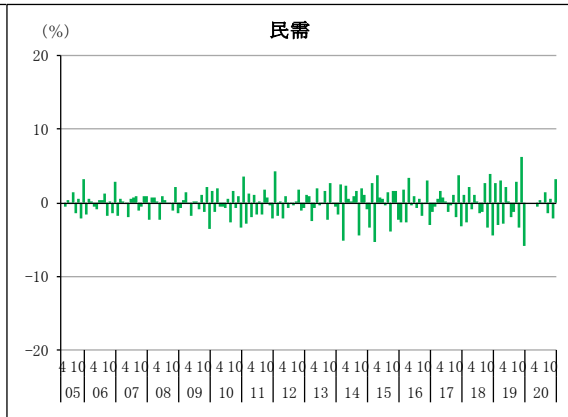
旧系列前月比標準偏差 8.81%

図2 季節調整系列前月比改訂幅（主要9系列）

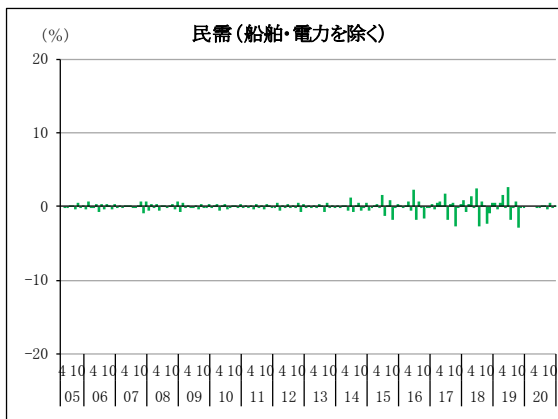
①受注総額



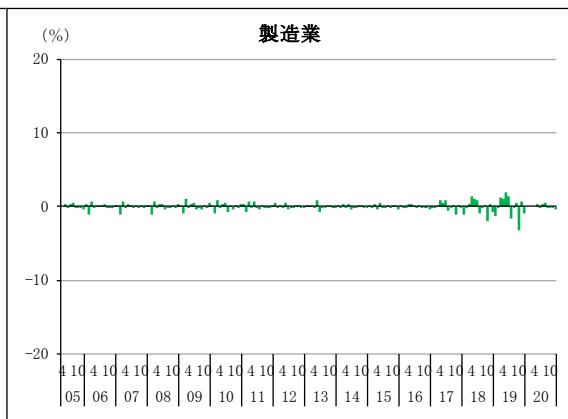
②民需



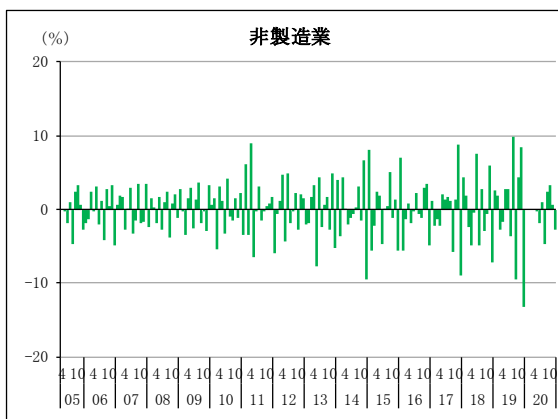
③民需（除船電）



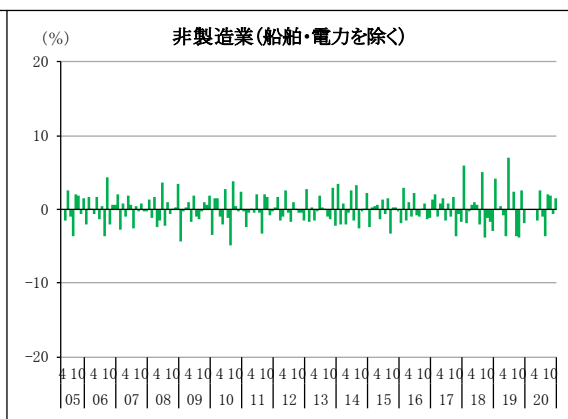
④製造業



⑤非製造業

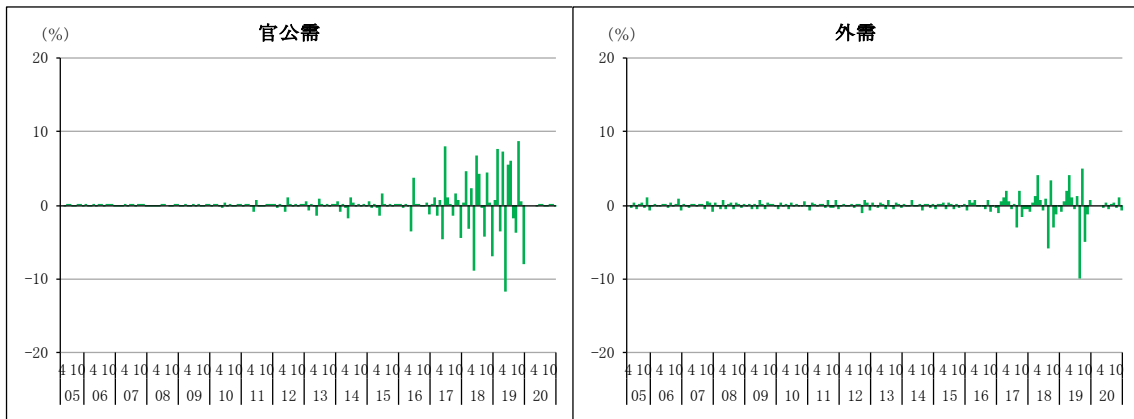


⑥非製造業（除船電）

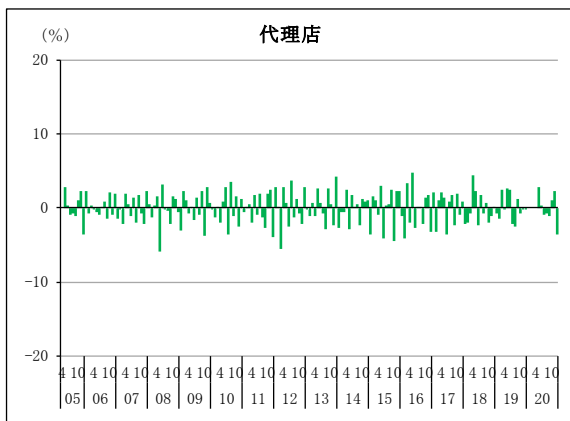


⑦官公需

⑧外需



⑨代理店



(注) グラフの数値は、「前月比 (新系列)」 - 「前月比 (旧系列)」。