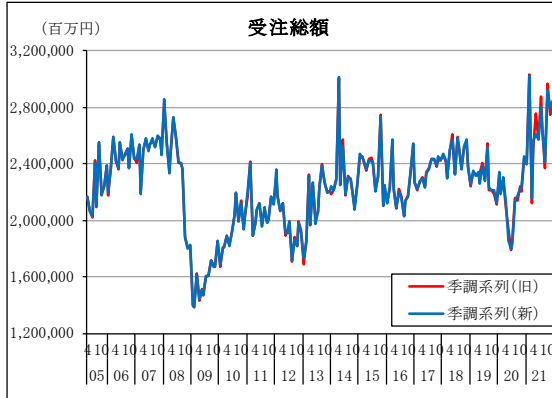


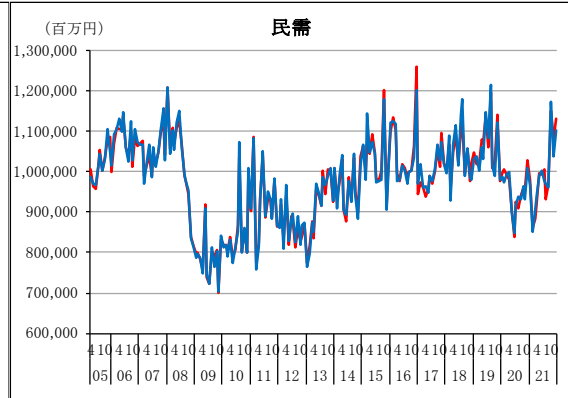
図1 季節調整系列新旧比較（主要9系列）

①受注総額



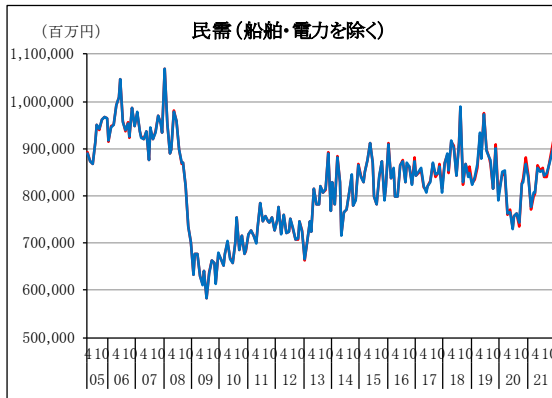
新系列前月比標準偏差 9.10% 平均改訂幅 0.97%  
 旧系列前月比標準偏差 9.22%

②民需



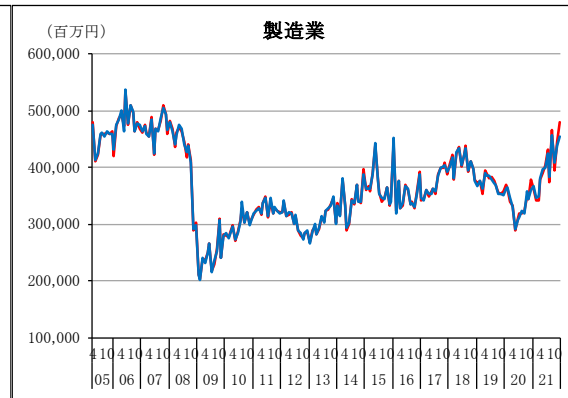
新系列前月比標準偏差 9.23% 平均改訂幅 2.07%  
 旧系列前月比標準偏差 8.45%

③民需（除船電）



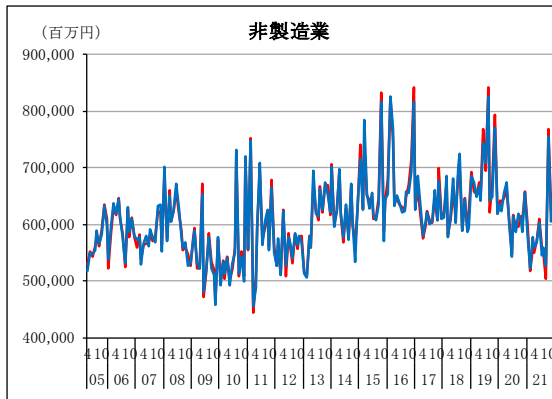
新系列前月比標準偏差 5.59% 平均改訂幅 0.30%  
 旧系列前月比標準偏差 5.62%

④製造業



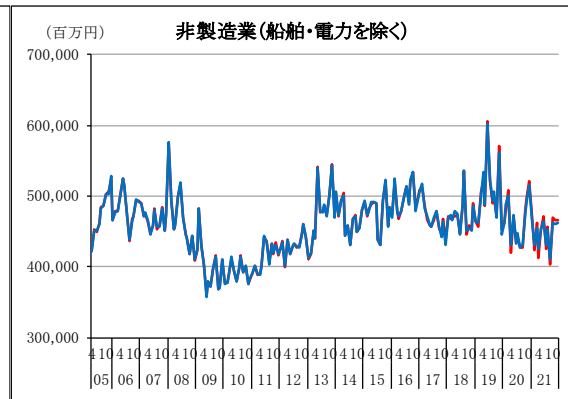
新系列前月比標準偏差 8.35% 平均改訂幅 1.49%  
 旧系列前月比標準偏差 8.54%

⑤非製造業



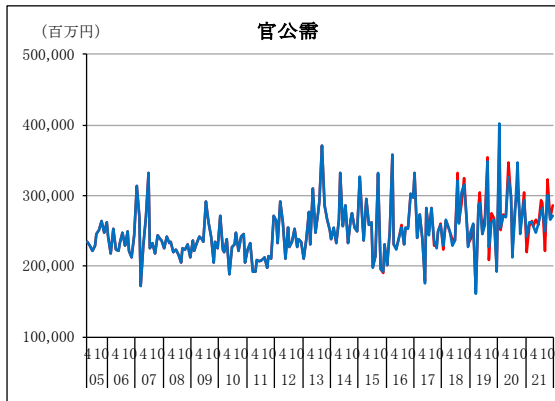
新系列前月比標準偏差 12.77% 平均改訂幅 2.22%  
 旧系列前月比標準偏差 12.55%

⑥非製造業（除船電）



新系列前月比標準偏差 6.98% 平均改訂幅 0.78%  
 旧系列前月比標準偏差 7.19%

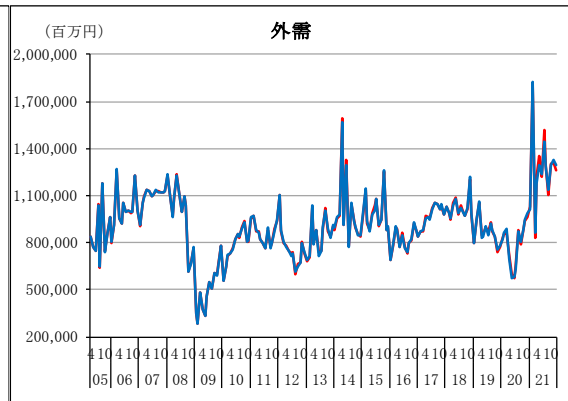
⑦官公需



新系列前月比標準偏差 18.83% 平均改訂幅 1.56%

旧系列前月比標準偏差 18.70%

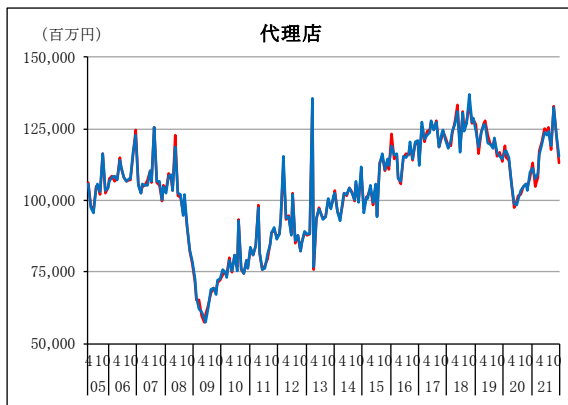
⑧外需



新系列前月比標準偏差 18.85% 平均改訂幅 1.27%

旧系列前月比標準偏差 18.97%

⑨代理店

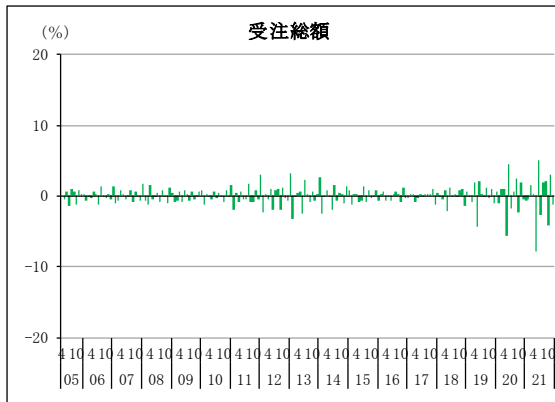


新系列前月比標準偏差 8.51% 平均改訂幅 1.29%

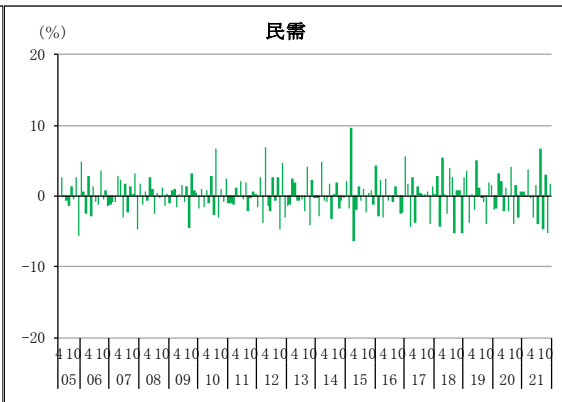
旧系列前月比標準偏差 8.44%

図2 季節調整系列前月比改訂幅 (主要9系列)

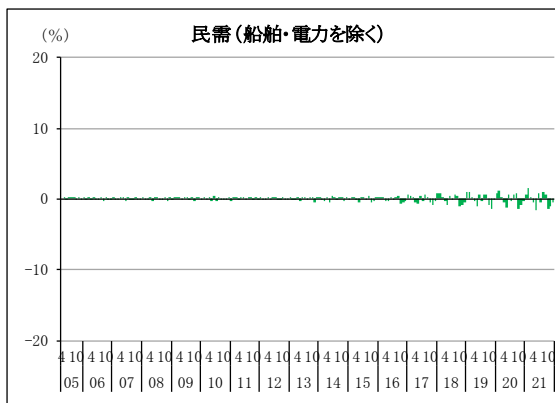
①受注総額



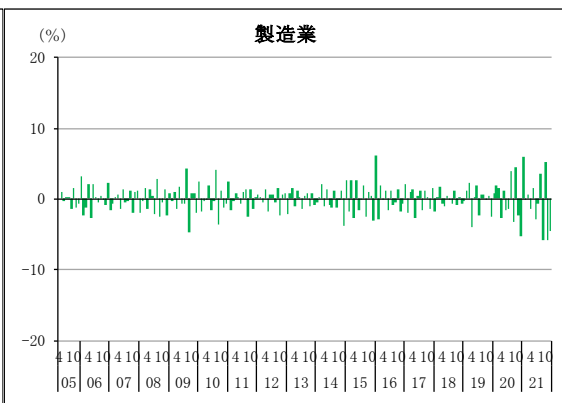
②民需



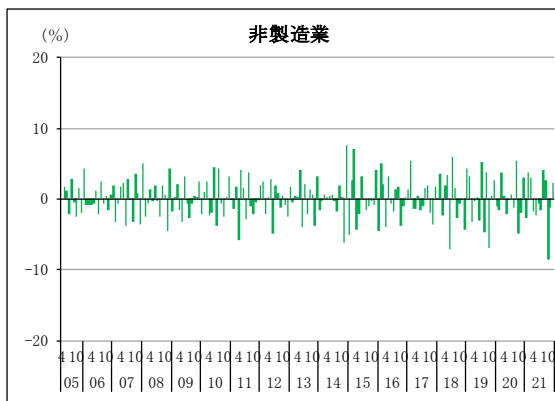
③民需 (除船電)



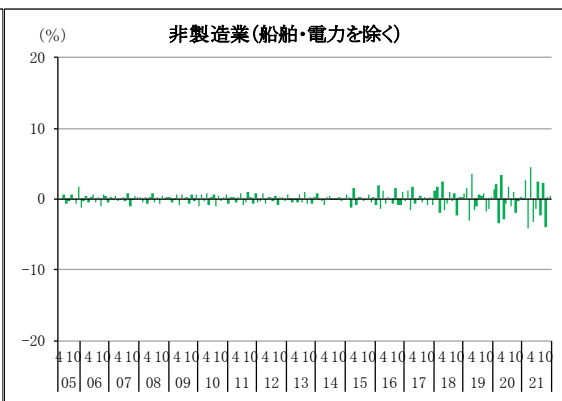
④製造業



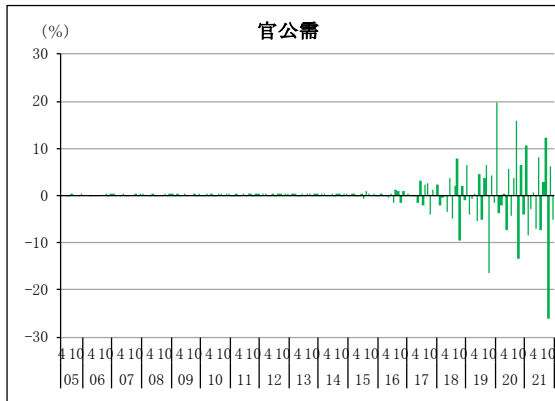
⑤非製造業



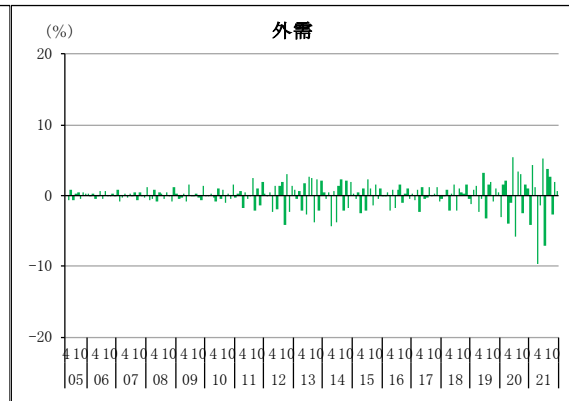
⑥非製造業 (除船電)



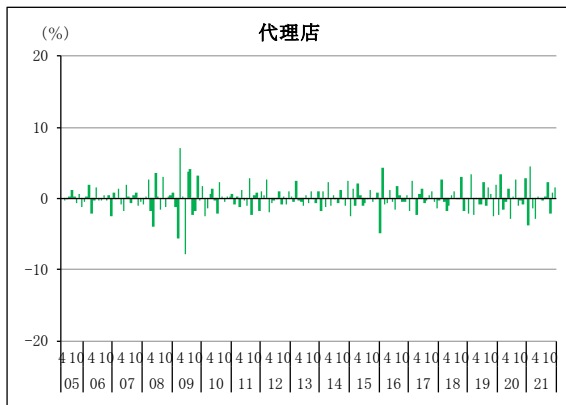
⑦官公需



⑧外需



⑨代理店



(注) グラフの数値は、「前月比 (新系列)」 - 「前月比 (旧系列)」。