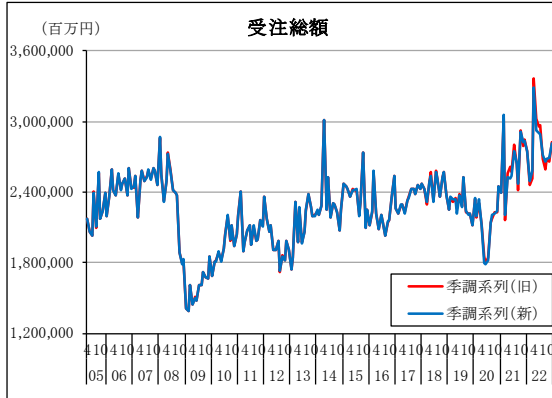


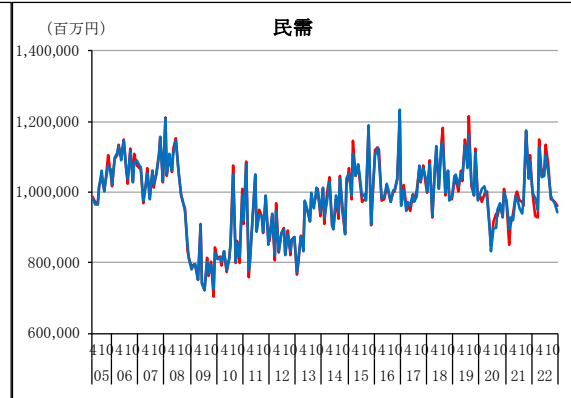
図1 季節調整系列新旧比較（主要9系列）

①受注総額



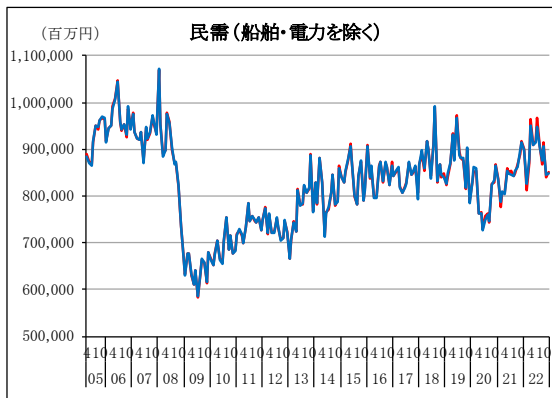
新系列前月比標準偏差 9.13% 平均改訂幅 0.56%
 旧系列前月比標準偏差 9.24%

②民需



新系列前月比標準偏差 8.52% 平均改訂幅 1.55%
 旧系列前月比標準偏差 9.21%

③民需（除船電）



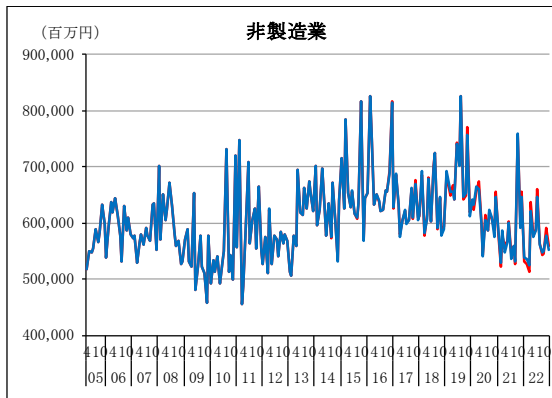
新系列前月比標準偏差 5.59% 平均改訂幅 0.48%
 旧系列前月比標準偏差 5.63%

④製造業



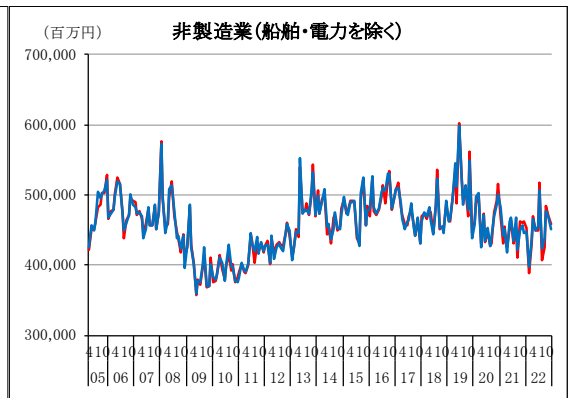
新系列前月比標準偏差 8.18% 平均改訂幅 0.59%
 旧系列前月比標準偏差 8.29%

⑤非製造業



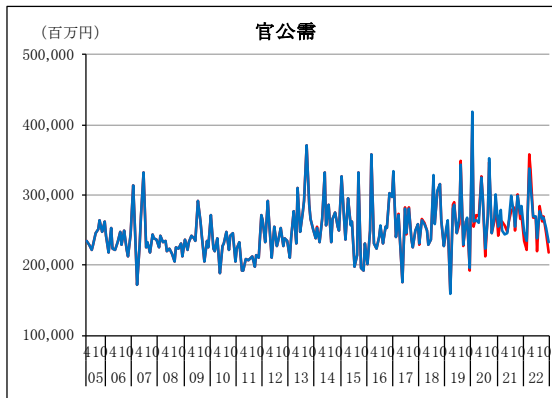
新系列前月比標準偏差 12.61% 平均改訂幅 0.39%
 旧系列前月比標準偏差 12.69%

⑥非製造業（除船電）



新系列前月比標準偏差 6.88% 平均改訂幅 1.69%
 旧系列前月比標準偏差 7.23%

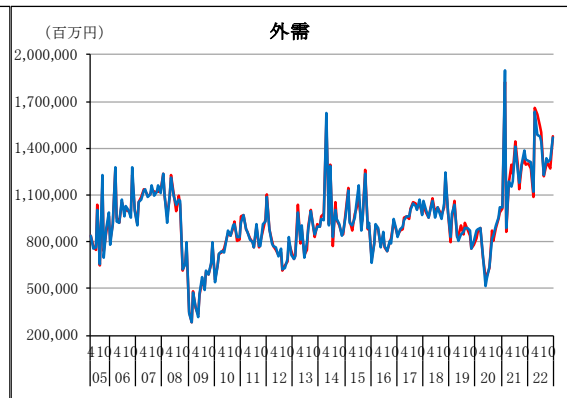
⑦官公需



新系列前月比標準偏差 18.79% 平均改訂幅 0.87%

旧系列前月比標準偏差 19.05%

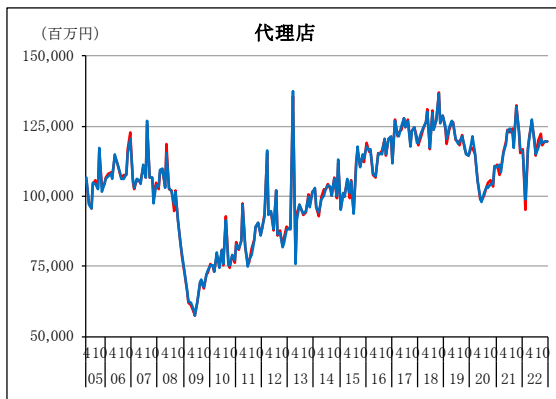
⑧外需



新系列前月比標準偏差 19.32% 平均改訂幅 3.40%

旧系列前月比標準偏差 18.76%

⑨代理店

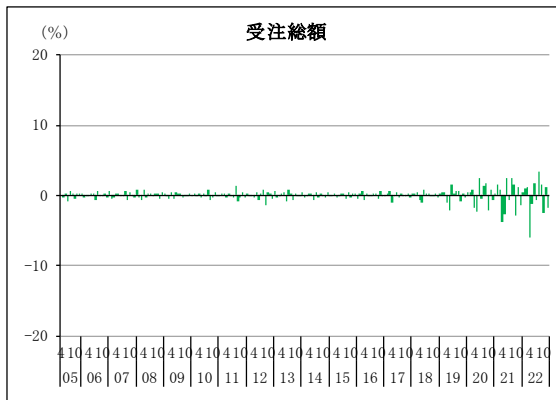


新系列前月比標準偏差 8.51% 平均改訂幅 1.11%

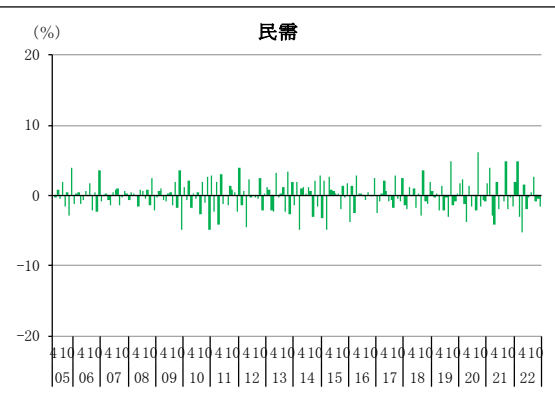
旧系列前月比標準偏差 8.54%

図2 季節調整系列前月比改訂幅 (主要9系列)

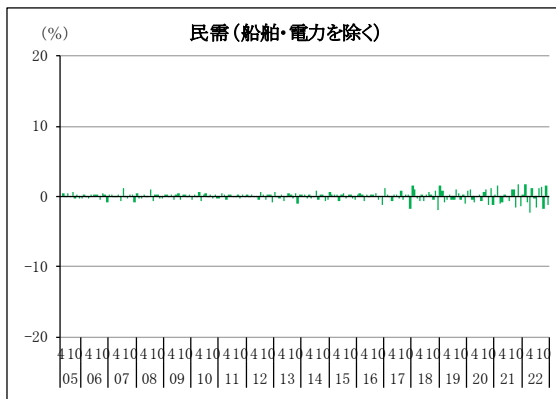
①受注総額



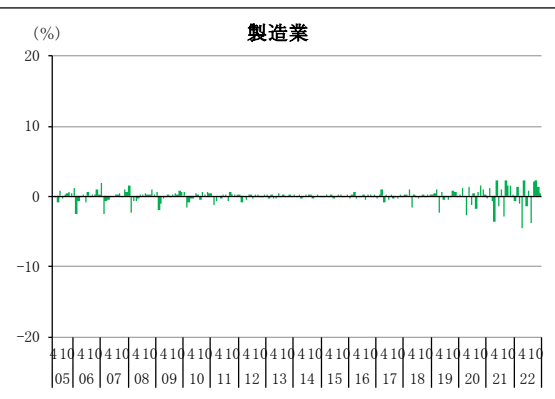
②民需



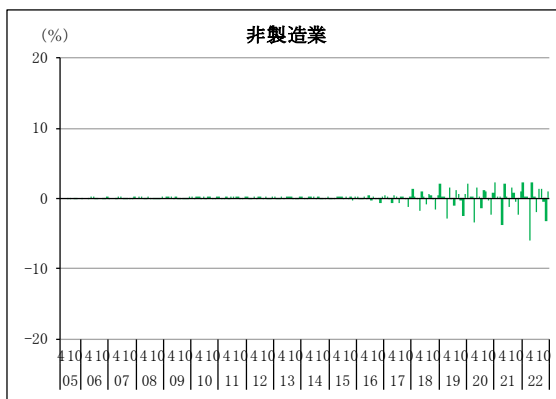
③民需 (除船電)



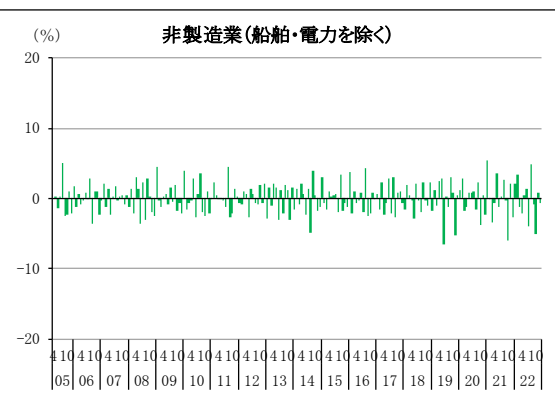
④製造業



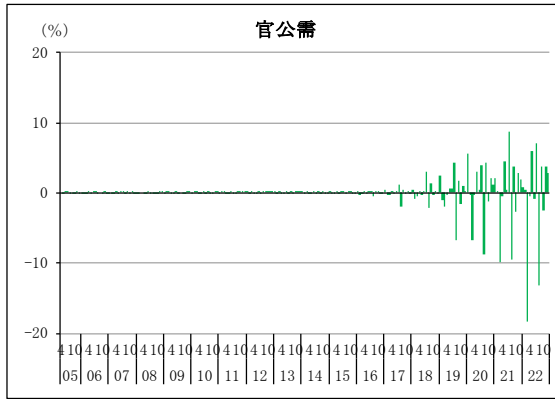
⑤非製造業



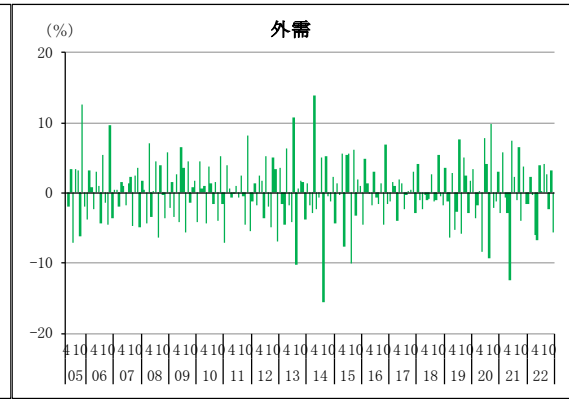
⑥非製造業 (除船電)



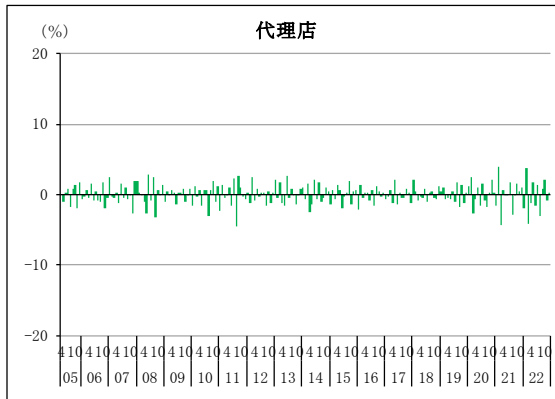
⑦官公需



⑧外需



⑨代理店



(注) グラフの数値は、「前月比 (新系列)」 - 「前月比 (旧系列)」。