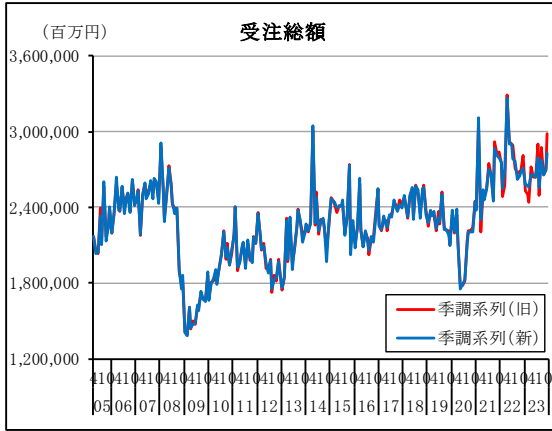


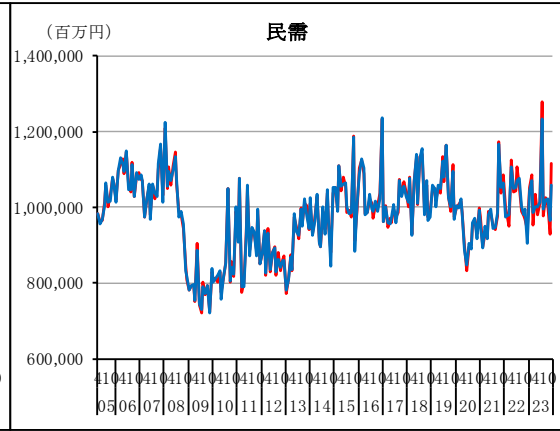
図1 季節調整系列新旧比較 (主要9系列)

①受注総額



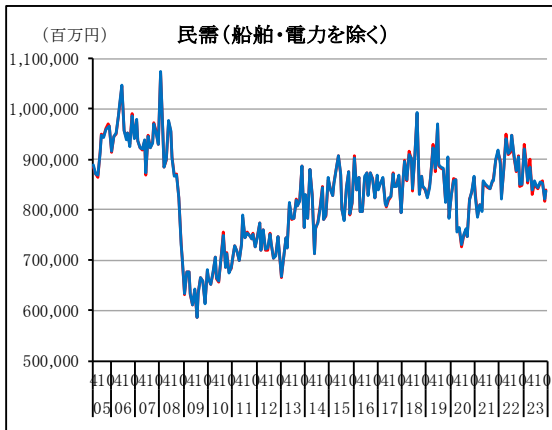
新系列前月比標準偏差 9.28% 平均改訂幅 1.82%
旧系列前月比標準偏差 9.11%

②民需



新系列前月比標準偏差 8.82% 平均改訂幅 1.80%
旧系列前月比標準偏差 8.84%

③民需 (除船電)



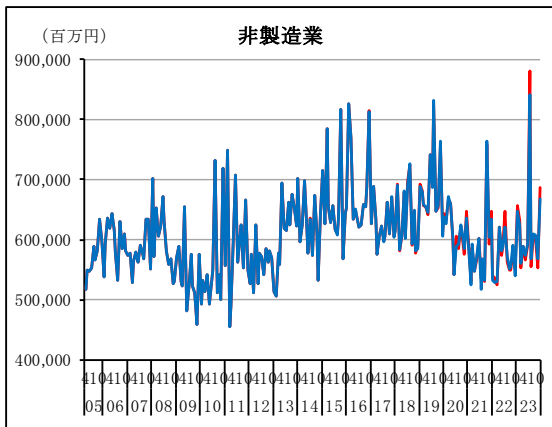
新系列前月比標準偏差 5.51% 平均改訂幅 0.38%
旧系列前月比標準偏差 5.54%

④製造業



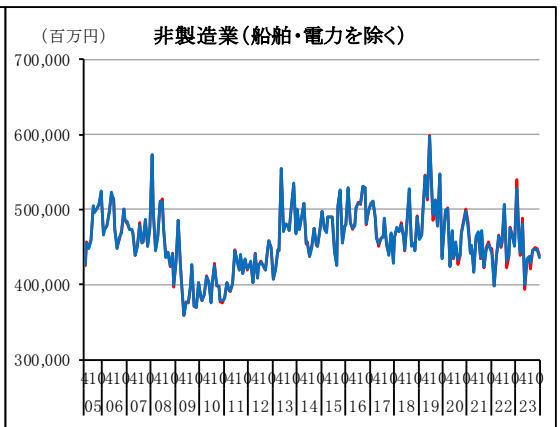
新系列前月比標準偏差 8.01% 平均改訂幅 0.33%
旧系列前月比標準偏差 8.05%

⑤非製造業



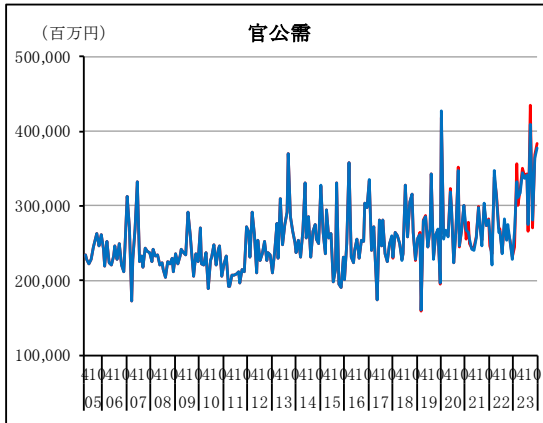
新系列前月比標準偏差 12.94% 平均改訂幅 0.49%
旧系列前月比標準偏差 13.15%

⑥非製造業 (除船電)



新系列前月比標準偏差 7.03% 平均改訂幅 0.56%
旧系列前月比標準偏差 7.11%

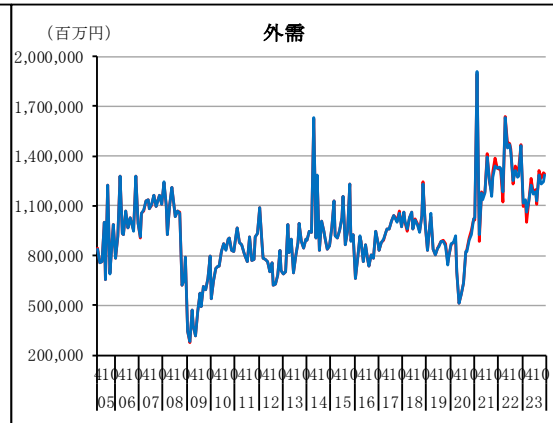
⑦官公需



新系列前月比標準偏差 19.23% 平均改訂幅 0.94%

旧系列前月比標準偏差 19.40%

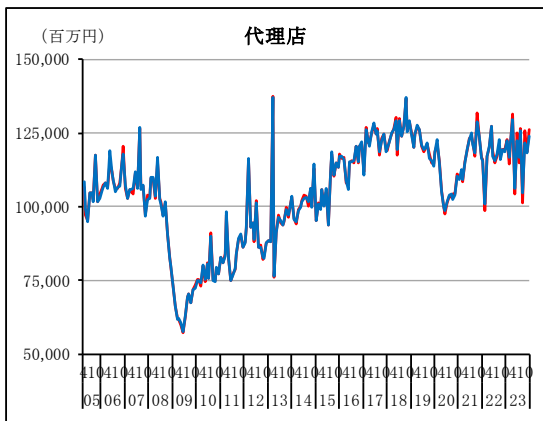
⑧外需



新系列前月比標準偏差 18.82% 平均改訂幅 0.62%

旧系列前月比標準偏差 18.98%

⑨代理店

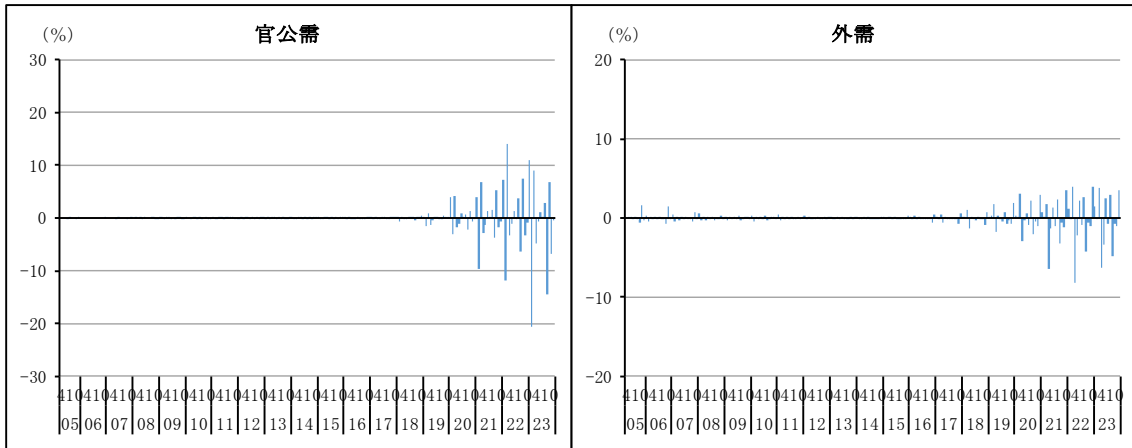


新系列前月比標準偏差 8.60% 平均改訂幅 1.01%

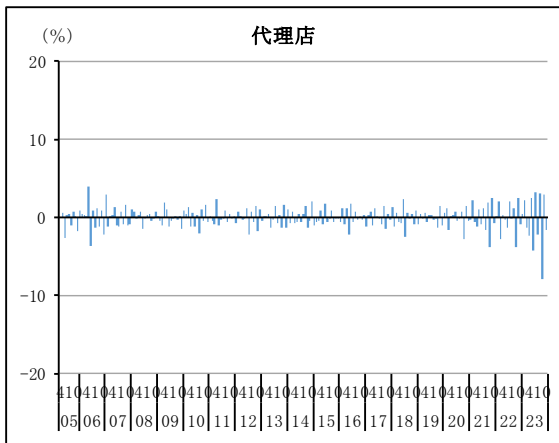
旧系列前月比標準偏差 8.84%

⑦官公需

⑧外需



⑨代理店



(注) グラフの数値は、「前月比 (新系列)」 - 「前月比 (旧系列)」。